

令和 6 年北海道ボールパーク F ビレッジ
市民満足度調査結果

北広島市

経済部ボールパーク連携推進室ボールパーク連携推進課

1 目的

本調査は、ボールパーク構想と連携したまちづくりを推進するため、市民の F ビレッジに関する満足度について、調査を実施するものである。

2 調査対象

北広島市内にお住まいの 18 歳以上の方から無作為抽出で 1,000 人（居住地や年齢構成を考慮）

3 調査方法

アンケート用紙を対象者へ郵送。オンラインでの回答もしくは返信用封筒により郵送回答

4 回収率

42.4%（回答数 424 件／調査件数 1,000 件）

※回答内訳：オンライン 92 件、郵送 332 件

5 調査時期

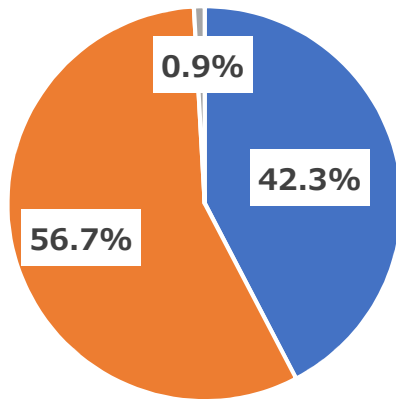
令和 6 年 12 月 2 日～令和 6 年 12 月 27 日

6 調査結果

※項目別の無回答は集計から除外

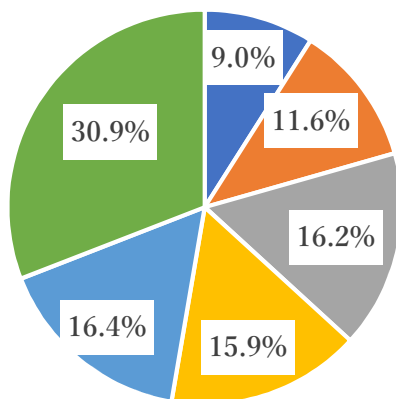
あなたご自身のことをおたずねします

あなたの性別は。



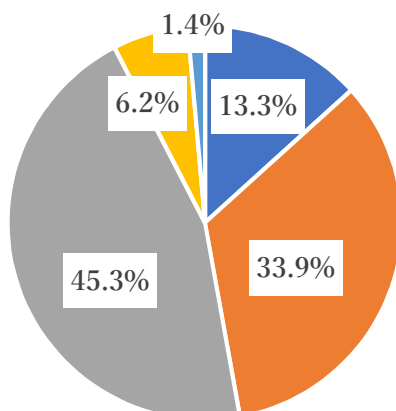
- 男性 : 42.3%
- 女性 : 56.7%
- その他・回答したくない : 0.9%

年齢は（令和6年12月1日現在）。



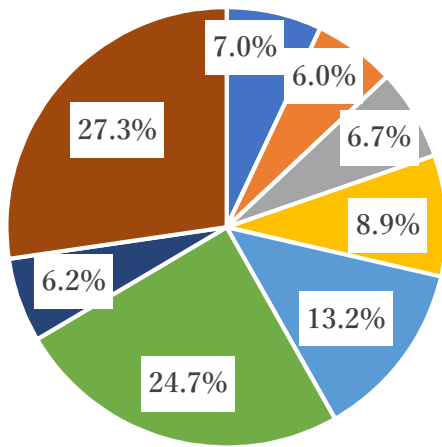
- 18~29歳 : 9.0%
- 30~39歳 : 11.6%
- 40~49歳 : 16.2%
- 50~59歳 : 15.9%
- 60~69歳 : 16.4%
- 70歳以上 : 30.9%

家族の構成は。



- 1人世帯(单身) : 13.3%
- 1世代世帯(夫婦のみ) : 33.9%
- 2世代世帯(親と子) : 45.3%
- 3世代世帯 : 6.2%
- その他 : 1.4%

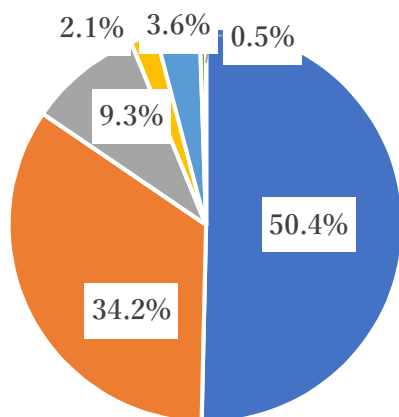
お住いの地区は。



- 北広島団地地区 1 (北進町・広葉町・栄町・輝美町) : **7.0%**
- 北広島団地地区 2 (青葉町・南町・若葉町・白樺町) : **6.0%**
- 北広島団地地区 3 (高台町・里見町・泉町) : **6.7%**
- 北広島団地地区 4 (緑陽町・松葉町・山手町) : **8.9%**
- 西の里地区 : **13.2%**
- 大曲地区 : **24.7%**
- 西部地区 : **6.2%**
- 東部地区 : **27.3%**

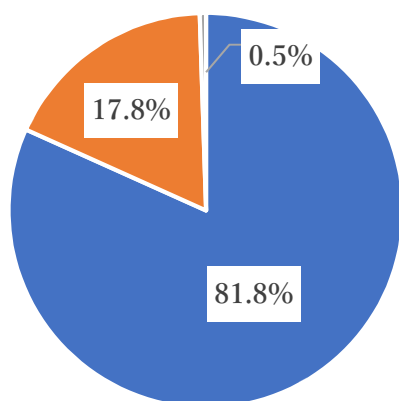
F ビレッジについておたずねします

あなたは北海道日本ハムファイターズを応援していますか。



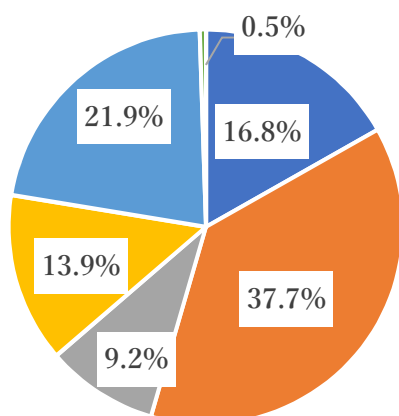
- とても応援している : **50.4%**
- やや応援している : **34.2%**
- どちらでもない : **9.3%**
- あまり応援していない : **2.1%**
- 応援していない : **3.6%**
- わからない : **0.5%**
- 北海道日本ハムファイターズを知らない : **0.0%**

あなたは F ビレッジを訪れたことがありますか。



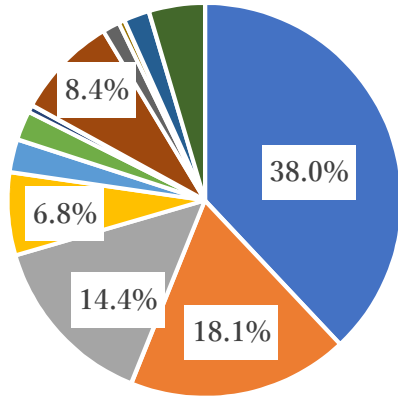
- ある : **81.8%**
- ない : **17.8%**
- わからない : **0.5%**

あなたは今年（令和 6 年）F ビレッジを訪れたことがありますか。



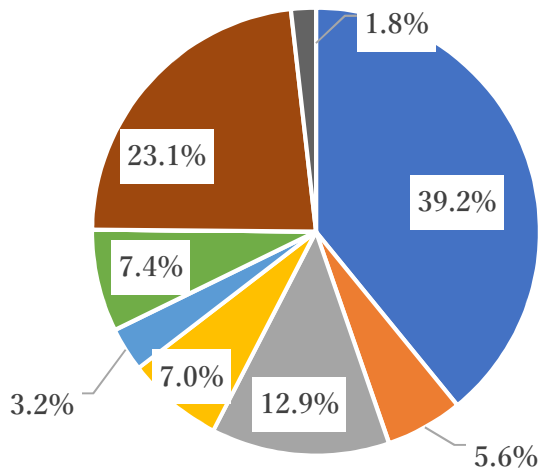
- ある（1回） : **16.8%**
- ある（2～5回） : **37.7%**
- ある（6～10回） : **9.2%**
- ある（10回以上） : **13.9%**
- ない : **21.9%**
- わからない : **0.5%**

今年（令和6年）Fビレッジを訪れたことがある方にお聞きます。あなたがFビレッジを訪れる目的は何ですか。（複数回答可）



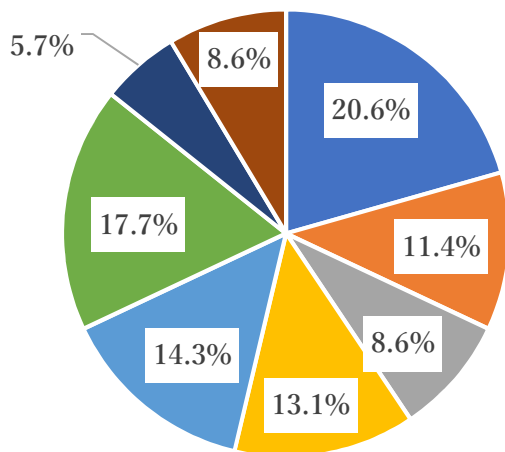
- 野球観戦：38.0%
- 食事：18.1%
- 野球観戦以外のイベント・レジャー：14.4%
- 運動（ウォーキング等）：6.8%
- 温泉・サウナ：2.7%
- 公園利用：2.4%
- 宿泊：0.6%
- ショッピング：8.4%
- 就労：1.4%
- 教育（認定こども園等）：0.5%
- 通院：2.1%
- その他：4.6%

Fビレッジを今年（令和6年）訪れたことがある方にお聞きます。あなたがFビレッジを訪れる際の移動手段は何ですか。（複数回答可）



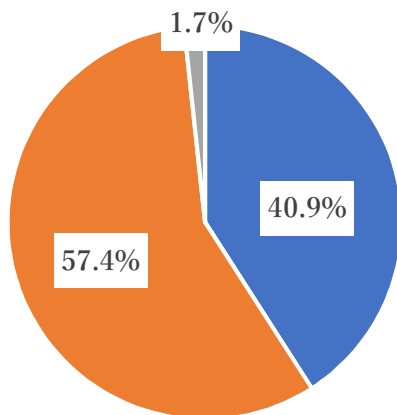
- 自家用車：39.2%
- 自転車：5.6%
- シャトルバス：12.9%
- タクシー：7.0%
- JR：3.2%
- 路線バス：7.4%
- 自動二輪車：0.0%
- 徒歩：23.1%
- その他：1.8%

Fビレッジを今年（令和6年）訪れたことがない方にお聞きます。あなたがFビレッジを訪れたことがない理由は何ですか。（複数回答可）



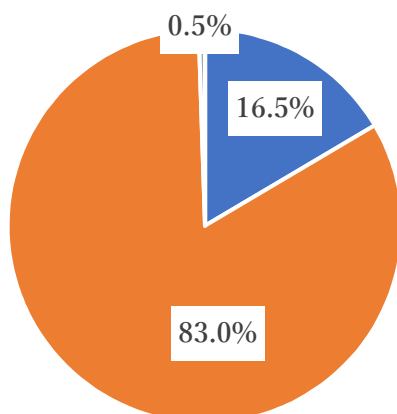
- 機会がなかった：20.6%
- 手頃の価格で楽しめない：11.4%
- 興味のあるイベント等がなかった：8.6%
- 行くための手段が不便：13.1%
- キャッシュレスが不安：14.3%
- 混雑していそう：17.7%
- 興味がない：5.7%
- その他：8.6%

あなたはFビレッジの公式アプリをダウンロードしていますか。



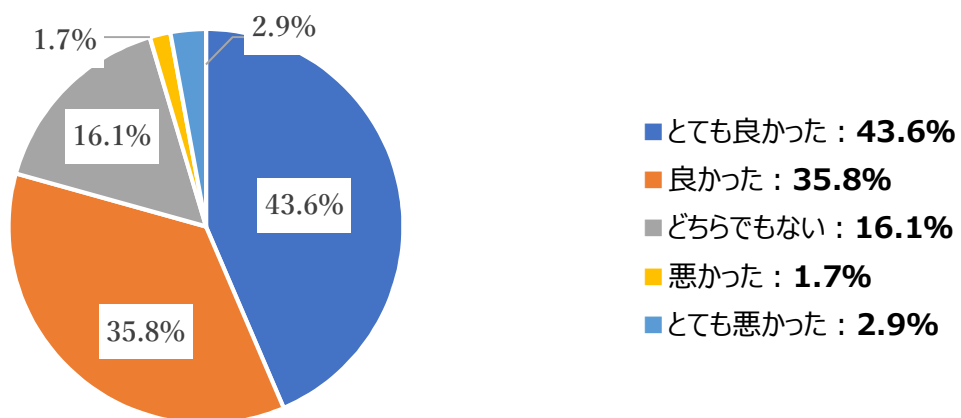
- している：40.9%
- していない：57.4%
- わからない：1.7%

あなたは北海道日本ハムファイターズのファンクラブに加入していますか。



- している：16.5%
- していない：83.0%
- わからない：0.5%

あなたは F ビレッジができてどう思いますか。

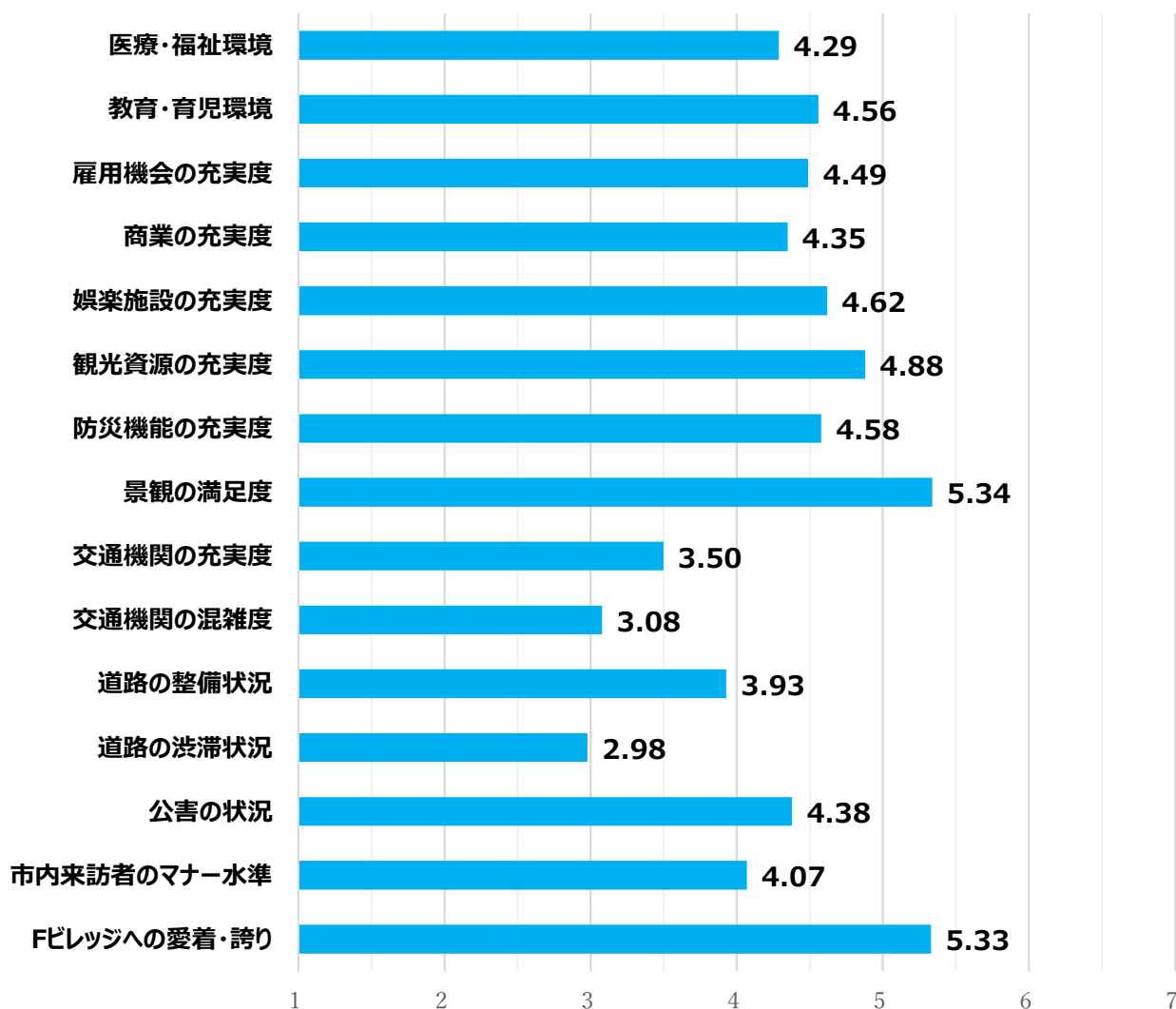


Fビレッジに関する、現時点での満足度

下記により算出した平均値（0 = わからないは集計より除外）

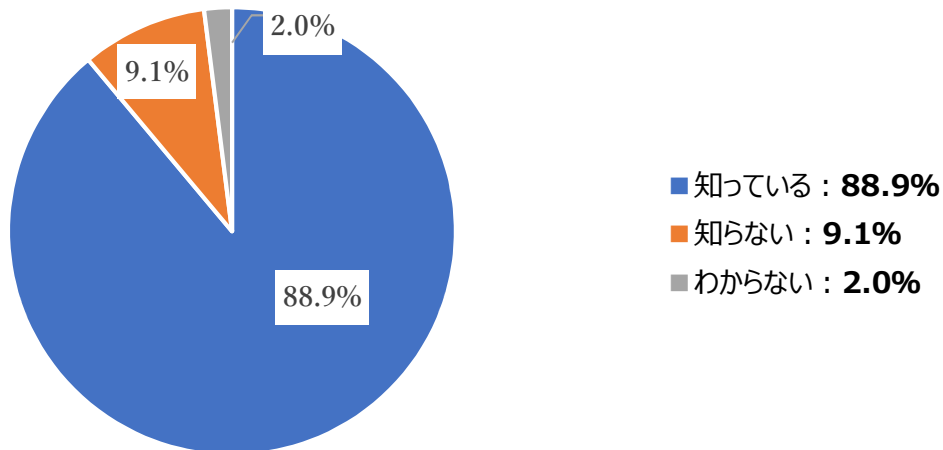


0	1	2	3	4	5	6	7
わからない	非常に 不満	不満	やや 不満	どちら でもない	やや 満足	満足	非常に 満足

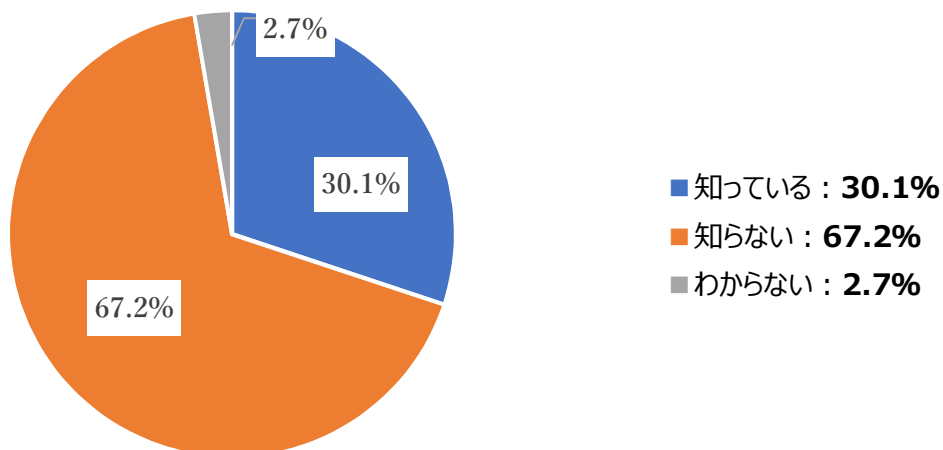


ムーミンについておたずねします

あなたは北欧を代表するブランド「ムーミン」を知っていますか。



あなたは北広島市が「ムーミン」のライセンス管理を行う会社（株式会社ライツ・アンド・ブランド）と包括連携協定を締結しているのを知っていましたか。



7【参考】属性別集計

Fビレッジに関する、現時点での満足度

(1) Fビレッジへの訪問歴の有無による集計

	医療・福祉環境	教育・育児環境	雇用機会の充実	商業の充実	娯楽施設の充実	観光資源の充実	防災機能の充実	景観	交通機関の充実	交通機関の混雑	道路の整備状況	道路の渋滞状況	公害の状況	市内来訪者のマナー水準	Fビレッジへの愛着・誇り
訪問歴あり	4.36	4.60	4.53	4.41	4.71	4.96	4.62	5.45	3.58	3.13	4.03	3.02	4.44	4.12	5.46
訪問歴なし	3.78	4.24	4.17	3.90	4.05	4.34	4.27	4.64	3.02	2.67	3.22	2.72	3.95	3.70	4.60

(2) 年代層別の集計

	医療・福祉環境	教育・育児環境	雇用機会の充実	商業の充実	娯楽施設の充実	観光資源の充実	防災機能の充実	景観	交通機関の充実	交通機関の混雑	道路の整備状況	道路の渋滞状況	公害の状況	市内来訪者のマナー水準	Fビレッジへの愛着・誇り
18~29歳	4.92	4.88	5.04	4.69	5.17	5.16	5.22	5.84	3.68	3.09	4.15	3.09	4.88	4.11	5.63
30~39歳	4.17	4.69	4.65	4.56	4.74	4.93	4.35	5.63	3.30	2.86	3.98	2.73	4.39	4.03	5.39
40~49歳	4.02	4.27	4.54	4.38	4.44	4.91	4.64	5.47	3.56	3.07	3.87	2.93	4.52	4.22	5.21
50~59歳	4.02	4.43	4.36	4.02	4.51	5.02	4.33	5.30	3.31	2.76	3.95	2.64	4.21	3.94	5.23
60~69歳	4.46	4.56	4.29	4.52	4.84	5.00	4.52	5.32	3.55	3.19	3.95	2.97	4.14	4.05	5.35
70歳以上	4.36	4.65	4.40	4.20	4.38	4.56	4.59	5.01	3.59	3.27	3.83	3.30	4.33	4.07	5.34

(3) 居住地区別の集計

	医療・福祉環境	教育・育児環境	雇用機会の充実	商業の充実	娯楽施設の充実	観光資源の充実	防災機能の充実	景観	交通機関の充実	交通機関の混雑	道路の整備状況	道路の渋滞状況	公害の状況	市内来訪者のマナー水準	Fビレッジへの愛着・誇り
団地	4.54	4.60	4.67	4.35	4.76	5.09	4.68	5.50	3.98	3.33	4.14	3.17	4.45	4.03	5.30
西の里	4.03	4.67	4.53	4.62	4.83	4.69	4.56	4.96	3.17	2.98	3.85	3.11	4.56	4.54	5.38
大曲	4.21	4.53	4.47	4.48	4.59	4.85	4.38	5.46	2.90	2.71	3.73	2.67	4.32	4.29	5.34
西部	4.68	5.05	4.50	4.79	4.87	5.04	4.58	5.63	3.60	3.28	4.17	3.40	4.41	4.25	5.16
東部	4.19	4.37	4.41	4.10	4.43	4.82	4.72	5.25	3.70	3.15	3.82	2.94	4.29	3.69	5.39