

北広島市「未来の景色」アンケート 調査結果

北広島市企画部都市計画課

1. 調査概要

(1) 調査目的

景観計画の策定にあたり、幅広い年代の意見を参考とするため、市内の小・中・高校生を対象にアンケート調査を実施しました。

(2) 調査内容

ア 調査対象

市内全小学校の5学年 453人
市内全中学校の2学年 506人
市内公立高校の2学年 427人 計1,386人

イ 調査方法

インターネットによる配布、回収

ウ 調査期間

令和5年12月11日(月)から令和5年12月25日(月)まで

エ 調査項目

- ・回答者の属性
- ・通学路や普段行動するエリアの景観に対する意識
- ・北広島市への愛着・イメージ
- ・北広島市に求められる景観
- ・北海道ボールパークFビレッジ周辺の景観に対する意識

オ 回収状況

回収数：1,115件（回収率：80.45%）

カ 集計結果

集計結果のグラフや表については、回答者数に対する割合（%）を示していますが、小数点以下第2位を四捨五入して算出しているため、合計が100%にならない場合があります。

質問に対して回答がなかったものは無回答、質問ごとに指定する選択数以上の回答があった場合など、無効となる回答は無効回答として集計しています。

2. 調査結果の概要（まとめ）

子どもたちにとって北広島の景観の良いところは、市民アンケートと同様に自然や緑を感じられるところであることが分かりました。また、子どもたちが「いいな」と思う場所として具体的な公園名が多く挙げられており、友人と多くの時間を過ごす公園での光景が印象深い思い出となっていると考えられます。

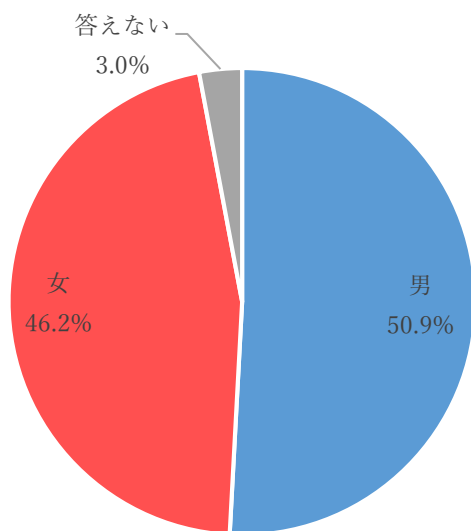
また、北広島の「色」といえば何色を思いうかべるかという質問項目では、「緑色」に次いで「青色」が多かったことからFビレッジやエスコンフィールドがあるまちを感じられるような北広島の新しい景観づくりによって、子どもたちが自慢できるまちづくりを進める必要があります。

一方、景観的課題としては、Fビレッジまでの道のりに関する活気や賑わいの少なさ、ゴミのポイ捨てを指摘する声や、友人と過ごせる商業施設などの居場所を求める声がありました。

将来の北広島のまちの景観、雰囲気、居心地などへの期待について質問したところ、緑の景観を大切にしながら、賑わいや活気のあるまちづくりを望む声が多いことがわかりました。北広島の子子どもたちが将来「また北広島に住みたい」と思ってもらえるまちづくりには、様々な開発などによって変わってしまう景観と、変えてはいけない緑に囲まれた景観とのバランスが大切であり、また変わってしまう街並みにも日常的に触れあえる緑をつくっていくことが大切であると確認できました。

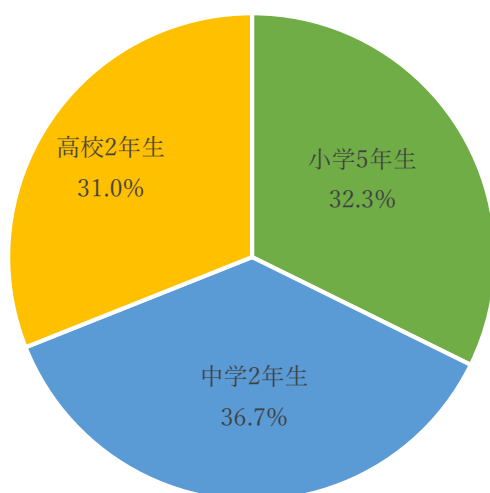
3. 調査結果

Q1. 性別



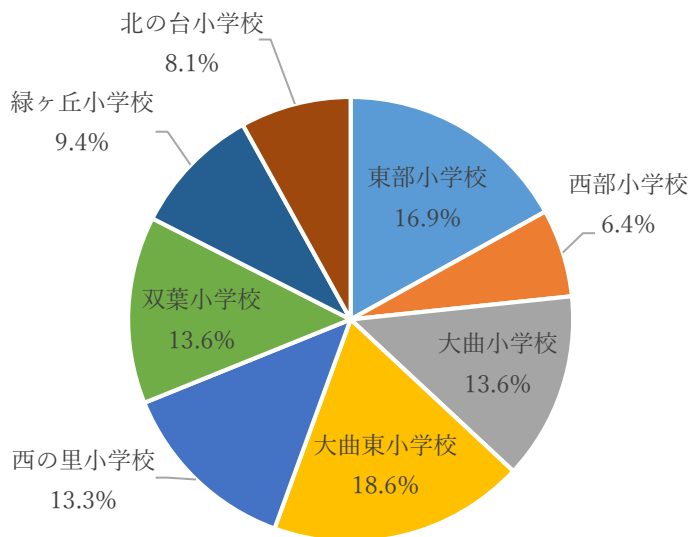
項目	人数	割合
男	567	50.9%
女	515	46.2%
答えない	33	3.0%
合計	1,115	100.0%

Q2. 学年



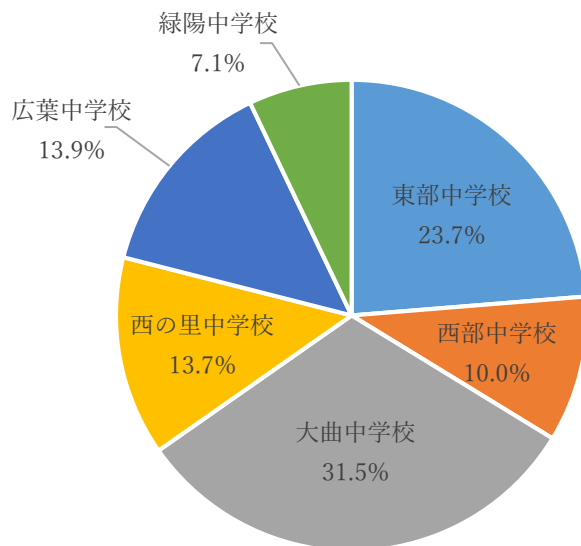
項目	人数	割合
小学5年生	360	32.3%
中学2年生	409	36.7%
高校2年生	346	31.0%
合計	1,115	100.0%

Q 3. 通学先（小学校）



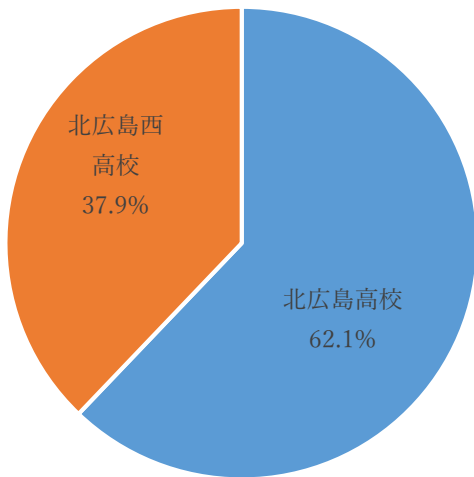
項目	人数	割合
東部小学校	61	16.9%
西部小学校	23	6.4%
大曲小学校	49	13.6%
大曲東小学校	67	18.6%
西の里小学校	48	13.3%
双葉小学校	49	13.6%
緑ヶ丘小学校	34	9.4%
北の台小学校	29	8.1%
合計	360	100.0%

Q 4. 通学先（中学校）



項目	人数	割合
東部中学校	97	23.7%
西部中学校	41	10.0%
大曲中学校	129	31.5%
西の里中学校	56	13.7%
広葉中学校	57	13.9%
緑陽中学校	29	7.1%
合計	409	100.0%

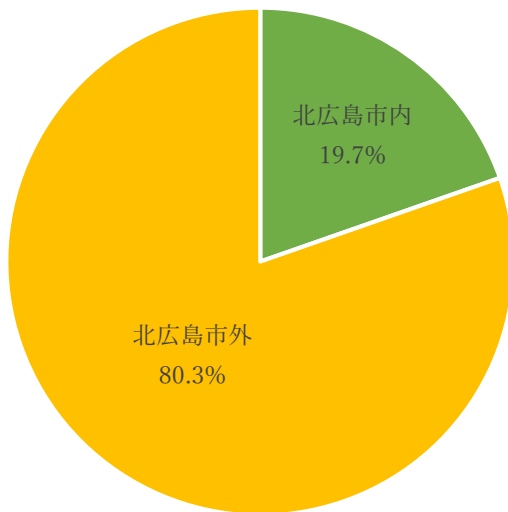
Q5. 通学先（高校）



項目	人数	割合
北広島高校	215	62.1%
北広島西高校	131	37.9%
合計	346	100.0%

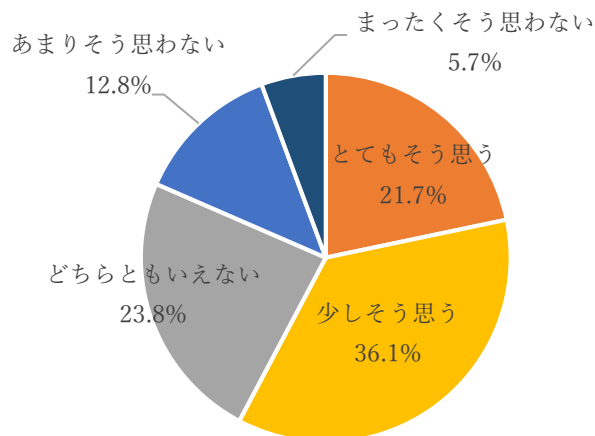
Q6. 居住地（高校生のみ）

高校生の居住地は、北広島市内が19.7%、市外が80.3%となっています。



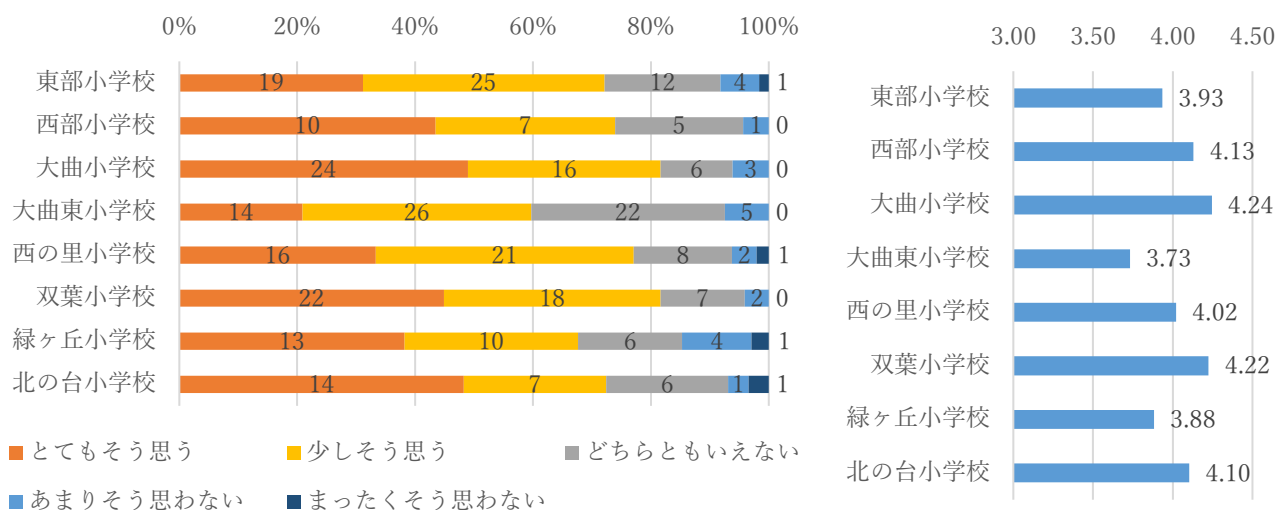
項目	人数	割合
北広島市内	68	19.7%
北広島市外	278	80.3%
合計	346	100.0%

Q7. あなたが学校に行く道や帰り道（通学路）において、「いい景色だな」「いいまちだな」と思いますか？
 「とてもそう思う」が21.7%、「少しそう思う」が36.1%となっています。



項目	人数	割合
とてもそう思う	242	21.7%
少しそう思う	402	36.1%
どちらともいえない	265	23.8%
あまりそう思わない	143	12.8%
まったくそう思わない	63	5.7%
合計	1,115	100.0%

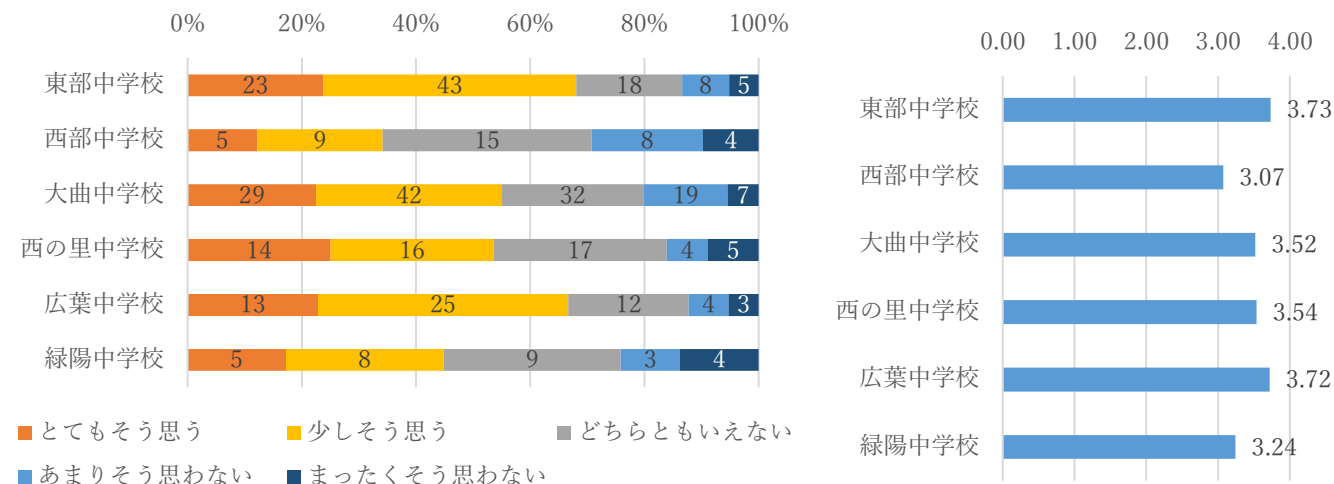
<学校別通学路好感度（小学校）>



項目	とても そう思う	少し そう思う	どちらとも いえない	あまりそう 思わない	まったくそう 思わない	合計	平均
東部小学校	19	25	12	4	1	61	3.93
西部小学校	10	7	5	1	0	23	4.13
大曲小学校	24	16	6	3	0	49	4.24
大曲東小学校	14	26	22	5	0	67	3.73
西の里小学校	16	21	8	2	1	48	4.02
双葉小学校	22	18	7	2	0	49	4.22
緑ヶ丘小学校	13	10	6	4	1	34	3.88
北の台小学校	14	7	6	1	1	29	4.10
合計	132	130	72	22	4	360	4.01

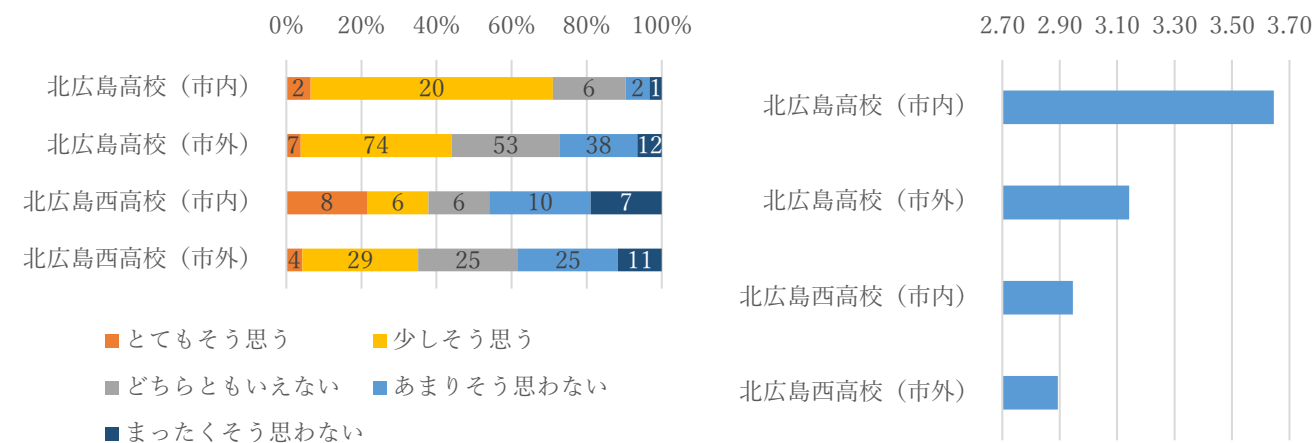
※平均は、とてもそう思う：5点、少しそう思う：4点、どちらともいえない：3点、あまりそう思わない：2点、まったくそう思わない1点として算出

<学校別通学路好感度（中学校）>



項目	とても そう思う	少し そう思う	どちらとも いえない	あまりそう 思わない	まったくそう 思わない	合計	平均
東部中学校	23	43	18	8	5	97	3.73
西部中学校	5	9	15	8	4	41	3.07
大曲中学校	29	42	32	19	7	129	3.52
西の里中学校	14	16	17	4	5	56	3.54
広葉中学校	13	25	12	4	3	57	3.72
緑陽中学校	5	8	9	3	4	29	3.24
合計	89	143	103	46	28	409	3.54

<学校別通学路好感度（高校）>

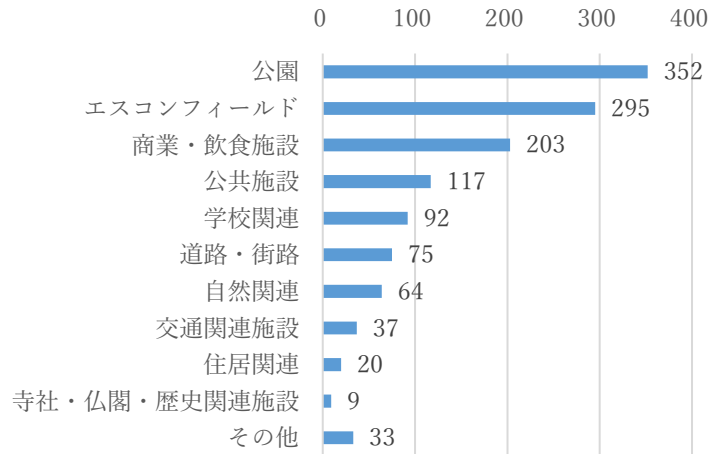


項目	とても そう思う	少し そう思う	どちらとも いえない	あまりそう 思わない	まったくそう 思わない	合計	平均
北広島高校（市内）	2	20	6	2	1	31	3.65
北広島高校（市外）	7	74	53	38	12	184	3.14
北広島西高校（市内）	8	6	6	10	7	37	2.95
北広島西高校（市外）	4	29	25	25	11	94	2.89
合計	21	129	90	75	31	346	3.10

Q 8. あなたは、北広島の中に「いいなと思う場所」や「思い出に残っている場所」がありますか？通学路やよく行く場所を思いうかべて、思いつくだけ書いてください。（自由記述）

回答件数は904件で、回収率に占める記載率は81.1%でした。カテゴリー別に集計すると、公園に関する回答が最も多く、次いでエスコンフィールドに関するものや商業・飲食施設が多く挙がっていました。

項目	人数
公園	352
エスコンフィールド	295
商業・飲食施設	203
公共施設	117
学校関連	92
道路・街路	75
自然関連	64
交通関連施設	37
住居関連	20
寺社・仏閣・歴史関連施設	9
その他	33
合計	1,297



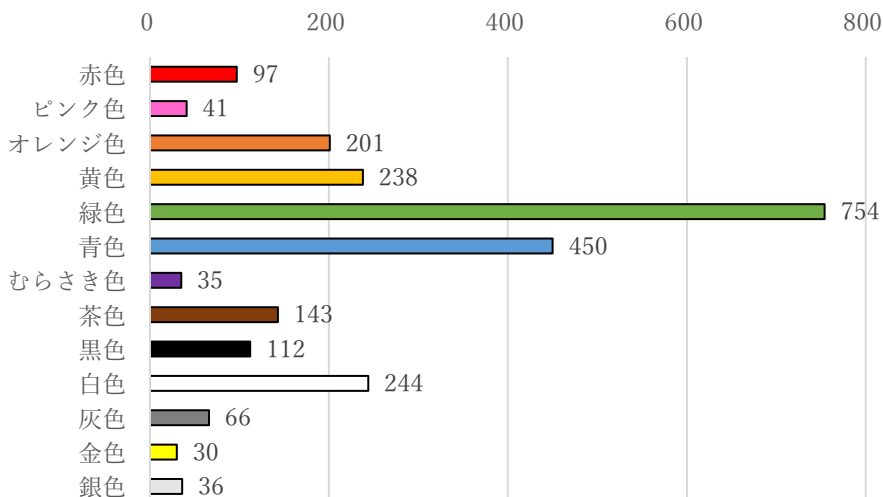
Q 9. 前の質問で書いた場所について、なぜいいなと思うのか、なぜ思い出に残っているのか、その理由や思い出の内容を書いてください。（自由記述）

回答件数は892件で、回収率に占める記載率は80.0%でした。最も回答の多かった「公園」は、友達とよく遊ぶ場所であることや自然を感じられるなどの理由が多く挙がっていました。また、「エスコンフィールド」に関連する回答は、にぎわいや活気を感じられるなどの理由が多くなっています。

Q10. 北広島の「色」といえば何色を思いうかべますか？あてはまるものを1~3つ選んでください。

「緑色」が最も多く754人、次いで「青色」が450人となっています。森林などの自然や紅葉をイメージする「緑色」「オレンジ色」「黄色」、雪をイメージする「白色」が多く選ばれています。これは、子どもたちの北広島に対するイメージが「北海道らしい自然と四季」が感じられることと結びついているからだと考えられます。

また、「青色」はFビレッジや日本ハムファイターズを連想したものと考えられ、エスコンフィールドなどの施設が、北広島のシンボルだと感じていると考えられます。

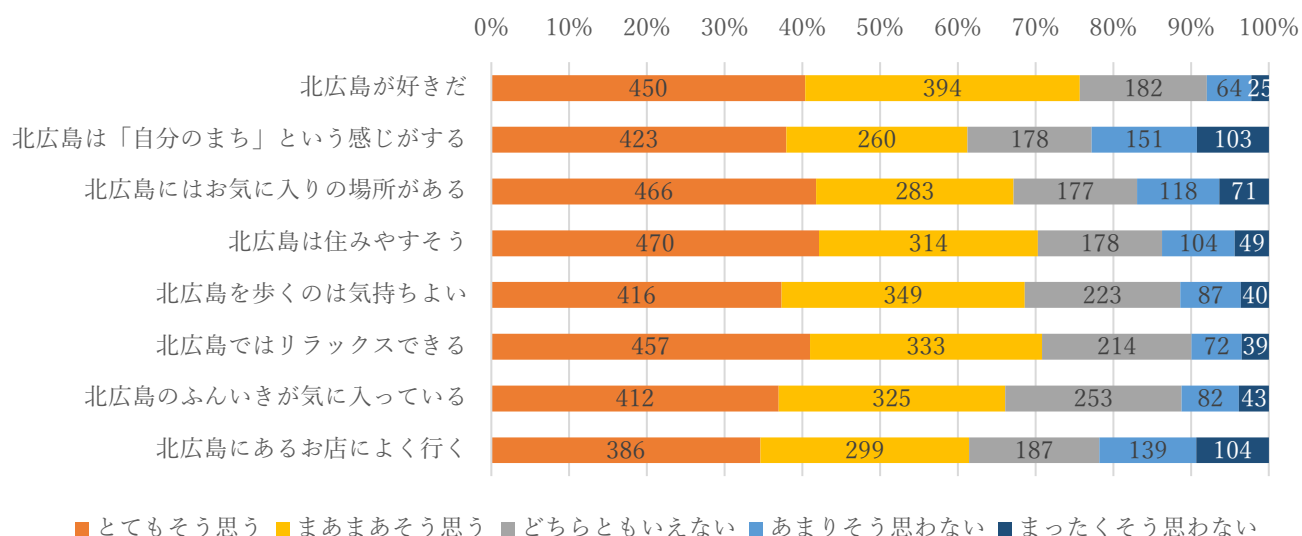


項目	人数
赤色	97
ピンク色	41
オレンジ色	201
黄色	238
緑色	754
青色	450
むらさき色	35
茶色	143
黒色	112
白色	244
灰色	66
金色	30
銀色	36
合計	2,447

Q11. あなたは、北広島についてどう思っていますか？自分の気持ちとしてあてはまるものを、1 つずつ選んでください。

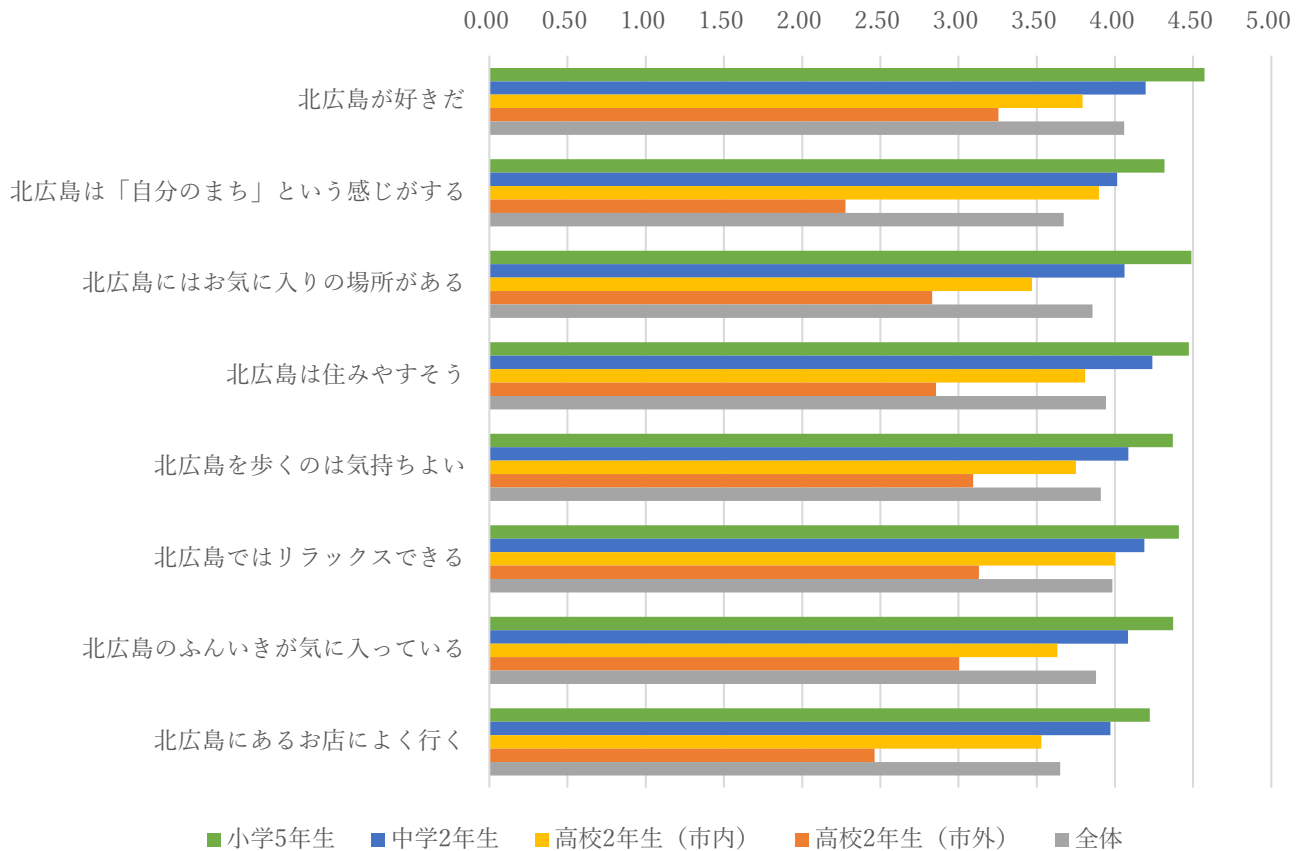
市内在住の子どもたちと、市外から学校（高校）に通っている子どもたちに分けて集計を行いました。市内在住の子どもたちは、北広島への愛着度が高いことがわかります。特に、「リラックスできる」「歩くのは気持ちよい」の項目の数値が高いことから、良好な環境、景観の中で日常を送っていることが分かります。

一方、市外在住の子どもたちは、全体的に評価が低く、自分たちが暮らすまちの方がより良いと感じていると考えられます。ですが、「リラックスできる」「歩くのは気持ちよい」の項目の数値は他の項目より高く、北広島らしい緑に囲まれた環境へは一定の評価をしていると考えられ、「北広島が好きだ」と感じるようになってきていると考えられます。



項目	とても そう思う	まあま あそう 思う	どちら ともい えない	あまり そう思 わない	まったく そう思わ ない	合計	平均
北広島が好きだ	450	394	182	64	25	1,115	4.06
北広島は「自分のまち」という感じがする	423	260	178	151	103	1,115	3.67
北広島にはお気に入りの場所がある	466	283	177	118	71	1,115	3.86
北広島は住みやすそう	470	314	178	104	49	1,115	3.94
北広島を歩くのは気持ちよい	416	349	223	87	40	1,115	3.91
北広島ではリラックスできる	457	333	214	72	39	1,115	3.98
北広島のふんいきが気に入っている	412	325	253	82	43	1,115	3.88
北広島にあるお店によく行く	386	299	187	139	104	1,115	3.65

<学年別地域愛着度>



項目	小学5年生	中学2年生	高校2年生(市内)	高校2年生(市外)	全体
北広島が好きだ	4.57	4.20	3.79	3.26	4.06
北広島は「自分のまち」という感じがする	4.32	4.01	3.90	2.28	3.67
北広島にはお気に入りの場所がある	4.49	4.06	3.47	2.83	3.86
北広島は住みやすそう	4.47	4.24	3.81	2.86	3.94
北広島を歩くのは気持ちよい	4.37	4.09	3.75	3.09	3.91
北広島ではリラックスできる	4.41	4.19	4.00	3.13	3.98
北広島のふんいきが気に入っている	4.37	4.08	3.63	3.00	3.88
北広島にあるお店によく行く	4.22	3.97	3.53	2.46	3.65

Q11-1. 北広島が好きだ

項目	とても そう思う	まあまあ そう思う	どちらとも いえない	あまりそう 思わない	まったく そう思わない	合計	平均
小学5年生	242	90	22	4	2	360	4.57
中学2年生	177	161	50	16	5	409	4.20
高校2年生(市内)	16	31	15	3	3	68	3.79
高校2年生(市外)	15	112	95	41	15	278	3.26
合計	450	394	182	64	25	1,115	4.06

Q11-2. 北広島は「自分のまち」という感じがする

項目	とても そう思う	まあまあ そう思う	どちらとも いえない	あまりそう 思わない	まったく そう思わない	合計	平均
小学5年生	215	74	47	18	6	360	4.32
中学2年生	172	128	67	27	15	409	4.01
高校2年生(市内)	26	24	8	5	5	68	3.90
高校2年生(市外)	10	34	56	101	77	278	2.28
合計	423	260	178	151	103	1,115	3.67

Q11-3. 北広島にはお気に入りの場所がある

項目	とても そう思う	まあまあ そう思う	どちらとも いえない	あまりそう 思わない	まったく そう思わない	合計	平均
小学5年生	240	75	30	11	4	360	4.49
中学2年生	184	118	68	26	13	409	4.06
高校2年生(市内)	17	21	14	9	7	68	3.47
高校2年生(市外)	25	69	65	72	47	278	2.83
合計	466	283	117	118	71	1,115	3.86

Q11-4. 北広島は住みやすそう

項目	とても そう思う	まあまあ そう思う	どちらとも いえない	あまりそう 思わない	まったく そう思わない	合計	平均
小学5年生	225	96	25	12	2	360	4.47
中学2年生	205	127	55	14	8	409	4.24
高校2年生(市内)	23	22	14	5	4	68	3.81
高校2年生(市外)	17	69	84	73	35	278	2.86
合計	470	314	178	104	49	1,115	3.94

Q11-5. 北広島を歩くのは気持ちよい

項目	とても そう思う	まあまあ そう思う	どちらとも いえない	あまりそう 思わない	まったく そう思わない	合計	平均
小学5年生	196	116	35	11	2	360	4.37
中学2年生	176	127	81	15	10	409	4.09
高校2年生(市内)	19	24	19	1	5	68	3.75
高校2年生(市外)	25	82	88	60	23	278	3.09
合計	416	349	223	87	40	1,115	3.91

Q11-6. 北広島ではリラックスできる

項目	とても そう思う	まあまあ そう思う	どちらとも いえない	あまりそう 思わない	まったく そう思わない	合計	平均
小学5年生	211	100	38	7	4	360	4.41
中学2年生	194	127	66	15	7	409	4.19
高校2年生(市内)	27	22	14	2	3	68	4.00
高校2年生(市外)	25	84	96	48	25	278	3.13
合計	457	333	214	72	39	1,115	3.98

Q11-7. 北広島の雰囲気が入っている

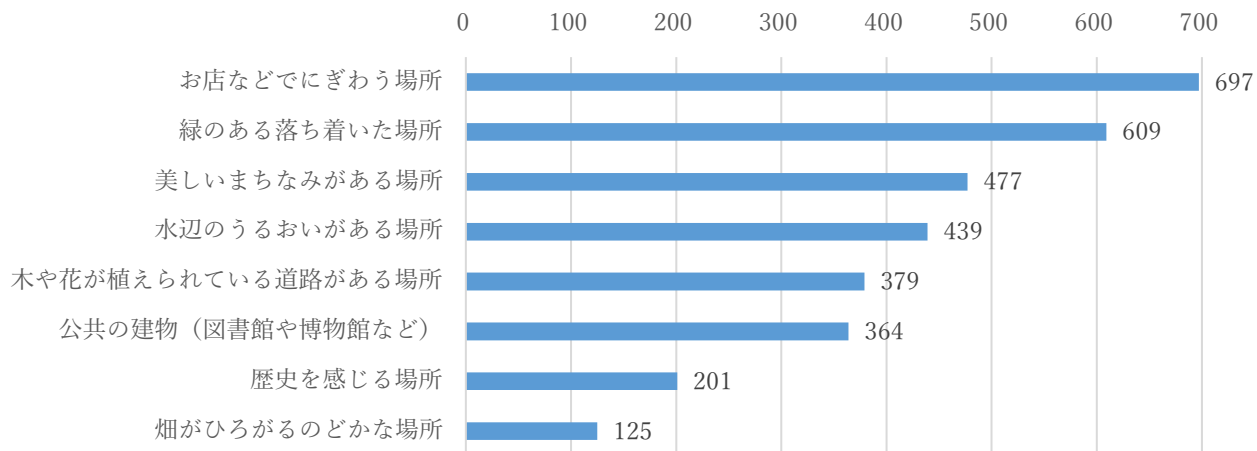
項目	とても そう思う	まあまあ そう思う	どちらとも いえない	あまりそう 思わない	まったく そう思わない	合計	平均
小学5年生	203	104	40	10	3	360	4.37
中学2年生	173	130	82	15	9	409	4.08
高校2年生(市内)	19	21	17	6	5	68	3.63
高校2年生(市外)	17	70	114	51	26	278	3.00
合計	412	325	253	82	43	1,115	3.88

Q11-8. 北広島にあるお店によく行く

項目	とても そう思う	まあまあ そう思う	どちらとも いえない	あまりそう 思わない	まったく そう思わない	合計	平均
小学5年生	188	98	47	20	7	360	4.22
中学2年生	166	124	75	29	15	409	3.97
高校2年生(市内)	18	22	13	8	7	68	3.53
高校2年生(市外)	14	55	52	82	75	278	2.46
合計	386	299	187	139	104	1,115	3.65

Q12. ボールパークができたことで、色々な人が北広島に来ています。今よりも、北広島がもっとよくなるためには、どんな場所が必要だと思いますか？あてはまるものをすべて選んでください。(いくつでも)

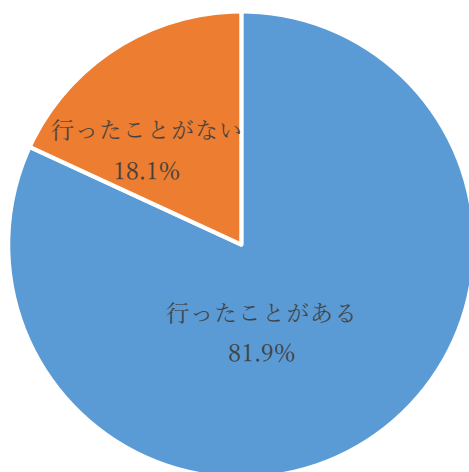
「お店などで賑わう場所」と「緑のある落ち着いた場所」が多く選ばれています。子どもたちには、自然や緑のイメージが強い北広島ですが、それでもなお選ばれる要因として、市街地や都会的な雰囲気の中にも潤いある緑が求められているからであると考えられます。様々な開発を進める中でも、目に見える緑とのバランス、調和に留意しながら景観づくりを進める必要があります。



項目	人数
お店などでにぎわう場所	697
緑のある落ち着いた場所	609
美しいまちなみがある場所	477
水辺のうるおいがある場所	439
木や花が植えられている道路がある場所	379
公共の建物（図書館や博物館など）	364
歴史を感じる場所	201
畑がひろがるのどかな場所	125
合計	3,291

Q13. あなたは、ボールパークに行ったことがありますか？

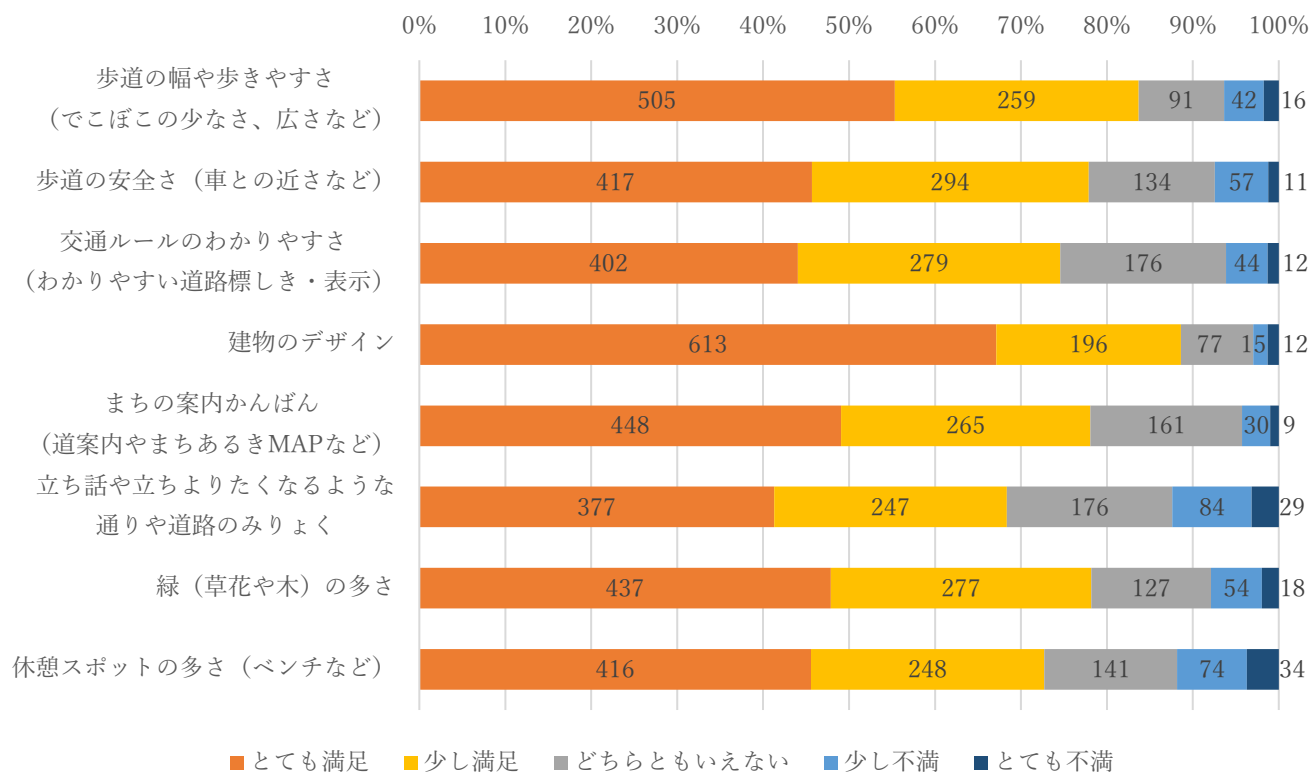
「行ったことがある」が81.9%、「行ったことがない」が18.1%となっています。



項目	人数	割合
行ったことがある	913	81.9%
行ったことがない	202	18.1%
合計	1,115	100.0%

Q14. ボールパークの近くの景色や、歩きやすさ、安全さについて、自分の気持ちとしてあてはまるものを、1つずつ選んでください。

どの項目も比較的満足度は高いですが、「立ち話や立ち寄りたくなるような通りや道路の魅力」が若干満足度の低い結果となっています。ボールパークの周辺やそれまでの道中について、高揚感を感じる景観的演出がさらなる満足度向上につながると考えられます。



項目	とても満足	少し満足	どちらともいえない	少し不満	とても不満	合計	平均
歩道の幅や歩きやすさ (でこぼこの少なさ、広さなど)	505	259	91	42	16	913	4.31
歩道の安全さ (車との近さなど)	417	294	134	57	11	913	4.15
交通ルールのわかりやすさ (わかりやすい道路標しき・表示)	402	279	176	44	12	913	4.11
建物のデザイン	613	196	77	15	12	913	4.51
まちの案内かんばん (道案内やまちあるき MAP など)	448	265	161	30	9	913	4.22
立ち話や立ち寄りたくなるような 通りや道路のみりよく	377	247	176	84	29	913	3.94
緑 (草花や木) の多さ	437	277	127	54	18	913	4.16
休憩スポットの多さ (ベンチなど)	416	248	141	74	34	913	4.03

Q15. 「北広島がこんなまちになったらいいな」と思うことや、「北広島の景色や雰囲気、居心地」について、感想や希望があれば自由に書いてください。(自由記述)

「緑」や「自然」に関する記述が多く、子どもたちにも北広島らしい緑の景観を大切にする気持ちが育まれていることがわかります。一方で、にぎわいや活気のあるまちづくりに対する期待の声も多く、北広島らしい緑や自然を残しながらも、にぎわいのあるまちづくりを進めていくことが満足度の向上につながると考えられます。

主な記述内容 (一部抜粋)

今ある自然や緑を残してほしい。
自然を残して北広島らしさを残してほしい。
にぎやかなまちになってほしい。
もっとにぎやかで活気的な街になってほしい。
ボールパークができて人も建物もにぎやかになるけど、もともとある北広島の居心地の良さを残していけたらいい。
緑と都市の二面性を持った街になったらいい。