



F HOKKAIDO
BALLPARK
F VILLAGE

令和 4 年度北広島市予算案のポイント



The Ambitious City
—大志をいたくまち— HOKKAIDO 北広島市

1 予算の規模



令和4年度一般会計予算 **280億2,156万5,000円**

(対前年度 +12億7,200万円 +4.8%)

特別会計・企業会計を加えた全会計では、**458億8,327万5,000円**

(対前年度 +1億6,300万円 +0.4%)

令和5年春の開業に向け、ボールパークに係るインフラ整備やJR北広島駅・エルフィンパークの改修を実施
 保育所整備、子ども第三の居場所整備、子ども家庭総合支援拠点の設置など、子ども・子育て支援体制を充実
 国の4年度当初予算・3年度補正予算の財源なども活用し新型コロナウイルス感染症対策にしっかりと取り組む
 市税、譲与税・交付金や地方交付税の増などにより一般財源総額は前年度から増額を見込む

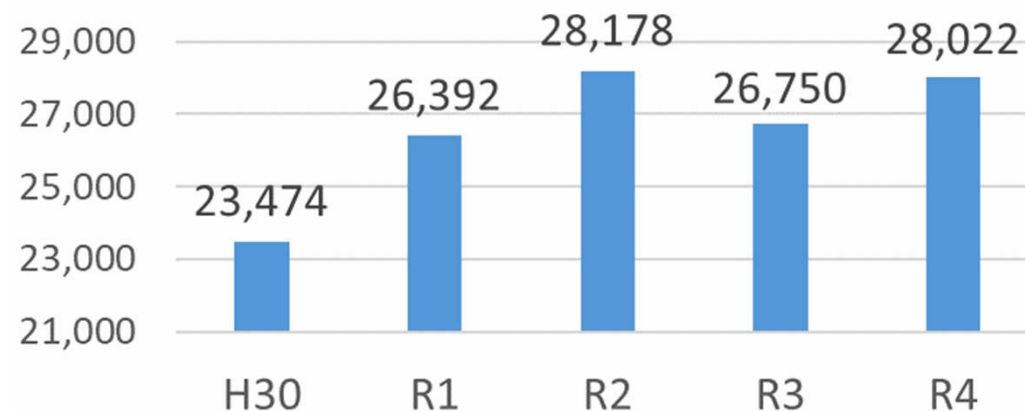
1 各会計予算額

(単位：百万円、%)

会計区分	令和4年度	令和3年度	増減額	増減率
一般会計	28,022	26,750	1,272	4.8%
特別会計	12,660	12,380	280	2.3%
企業会計	5,201	6,590	△1,389	△21.1%
合計	45,883	45,720	163	0.4%

2 一般会計予算規模の推移

(単位：百万円)



2 まちづくりのテーマ



第6次総合計画

自然と創造の調和した豊かな都市

めざす
都市像

希望都市

交流都市

成長都市

ボールパーク構想と連携した新たな価値の創造
～北で広がる夢がある～

- ▶ 令和4年度は市長選挙後初めての当初予算編成
- ▶ 北海道ボールパークFビレッジの開業・駅西口周辺エリアの本格着工など本市にとって歴史的な一步を踏み出す年
- ▶ めざす都市像の実現に向け総合計画に掲げる各種施策を着実に実施
- ▶ 新型コロナウイルス感染症による社会生活への影響が長期化する中で市民の生命と健康を守ることを最優先とし、ワクチンの3回目接種や各種感染症対策、地域経済の回復、活性化に向けた取り組みを進めていく

3 ボールパーク構想

道路の整備



2,933,645 千円
(うち令和3年度からの繰越予算額1,947,470千円)

新設・拡幅道路に係る各種調査・実施設計や舗装工事、
用地取得・支障物件移転補償・標識設置など

都市公園の整備



253,404 千円

北海道ボールパークFビレッジ周辺緑地や駐輪場の整備など

J R 新駅整備推進事業



73,163 千円

北海道ボールパークFビレッジに近接するJ R新駅整備に
向けた駅舎基本設計や電気設備概略設計などに係る負担金



ボールパーク構想推進事業



拡大 12,389 千円

北海道ボールパークFビレッジ開業に向けた啓発活動
エルフィンパークに誘導案内サインを設置

4 主な実施事業

福祉・健康



The Ambitious City

—大志をいだくまち— HOKKAIDO 北広島市

保育所等整備事業



新規 298,266千円

北海道ボールパークFビレッジエリア内における
認定こども園の整備に対する補助

子ども第三の居場所 整備事業



新規 50,000千円

旧北洋銀行西の里支店を活用した子どもの居場所の整備

子ども家庭総合支援拠点 運営事業



新規 8,988千円

子ども、家庭及び妊産婦の実態把握、情報提供、相談、
調査、指導などの必要な支援を行う拠点の設置・運営

きたひろ健康ポイント事業



新規 7,611千円

ボランティア活動や高齢者の健康づくり、健康寿命の延伸、
生きがいづくり等の活動に対するポイント付与制度の実施



4 主な実施事業

教育・文化



The Ambitious City

—大志をいだくまち— HOKKAIDO 北広島市

学校ICT環境整備事業



119,766千円

小学校校務用PCの更新
GIGAスクール構想推進のための教職員への運用支援

小・中学校の改修事業



534,493千円

(うち令和3年度からの繰越予算額409,258千円)

大曲東小学校校舎大規模改造工事、西部小学校屋体非構造部材耐震化工事、西の里小・中学校暖房機更新など

要保護・準要保護 児童・生徒援助事業



拡大

7,728千円

インターネット通信費の助成

文化財保存・活用事業



拡大

116千円

令和5年度の寒地稲作成功150周年記念に向けた講演会の開催など



4 主な実施事業

市民・行政 安全・安心
観光・産業



The Ambitious City

—大志をいだくまち— HOKKAIDO 北広島市

行政のIT化の推進

総合情報システム管理事業



拡大 58,151千円

住民票などの諸証明のコンビニ交付サービスの実施に向けた整備など

DX推進事業



30,257千円

各種行政手続のオンライン申請の実施に向けた整備
自治体DXの推進に向けた外部人材活用

DX(デジタル・トランスフォーメーション): ICTの浸透が人々の生活をあらゆる面でより良い方向に変化させること

市税の電子化推進事業



新規 9,251千円

市税の電子納付に係る対象税目拡大に向けた整備など

防災食育センター整備事業



817,187千円

(継続費設定: 令和4~6年度、3,485,960千円)

防災食育センターの建設工事

観光振興事業



拡大 5,719千円

都市地域から移住して地域協力活動を行う地域おこし協力隊員の委嘱



4 主な実施事業

都市基盤
都生活環



The Ambitious City

—大志をいだくまち— HOKKAIDO 北広島市

JR北広島駅・エルフィンパーク改修



拡大 73,512千円

JR北広島駅のバリアフリー改修に係る補助金
エルフィンパーク改修（屋根、トイレ、触知案内盤）

土木事務所移転整備事業



435,458千円
（継続費設定：令和3～5年度、905,200千円）

土木事務所の移転工事

除雪体制の充実



769,870千円

バス路線、通学路などにおける除雪体制の充実

ごみ処理広域化事業



775,843千円
（継続費設定：令和4・5年度、1,686,520千円）

ごみの広域処理を行う焼却施設の建設工事などの負担金
可燃ごみ中継施設建設工事





5 新型コロナウイルス感染症対策

1 令和2年度の取組

事業執行額 約71億円

主な実施事業

給付金・慰労金

特別定額給付金、ひとり親臨時給付金、住宅確保給付金、
子育世帯臨時特別給付金、新生児臨時定額給付金、
就学援助世帯支援、児童福祉施設等従事者慰労金

事業者の支援

中小企業者等融資限度額拡大・融資利子等支援・家賃支援、
休業協力支援金、小規模事業者臨時支援金、
医療福祉事業所等臨時支援金、地域公共交通事業者支援金、
事業継続支援金、感染症対策事業者支援金

経済対策

プレミアム付商品券、観光版プレミアムチケット

感染防止対策

小中学校、子育支援施設、公共施設等の感染症対策
GIGAスクール環境整備、テレワーク支援
インフルエンザ予防接種費用助成、
PCR検査センター運営、ワクチン接種体制構築

2 令和3年度の取組

予算措置額 約45億円 (令和2年度繰越予算額4億円含む)

R3.当初予算 15,601千円

PCR検査センター運営

R3.4月補正 397,522千円

地域公共交通事業者への支援
子育世帯生活支援特別給付金
ワクチン接種体制構築
事業継続支援金
感染症対策事業者支援金
会計年度任用職員緊急雇用
GIGAスクール環境整備
児童生徒相談体制強化
公共施設等の感染症対策

R3.6月補正 628,499千円

感染防止対策協力支援金
感染症生活困窮者自立支援金
事業継続支援金

R3.7月補正 106,992千円

ワクチン接種体制構築

R3.9月補正 296,438千円

感染防止対策協力支援金

R3.10月補正 127,400千円

GIGAスクール環境整備

R3.11月補正 70,000千円

プレミアム付商品券発行

R3.12月補正 1,203,273千円

公共施設等の感染症対策
ワクチン追加接種体制構築
子育て世帯臨時特別給付金

R4.1月補正 1,258,288千円

住民税非課税世帯等臨時特別給付金

R4.3月補正 26,049千円

緊急医療推進
公共施設等の感染症対策

R2 R3繰越 395,158千円

新生児臨時定額給付金
ワクチン接種体制構築
事業継続支援金
感染症対策事業者支援金
公共施設等の感染症対策

5 新型コロナウイルス感染症対策



3 令和4年度の取組 当初予算措置額 約7,000万円

新型コロナウイルス感染症生活困窮者
自立支援金支給事業

23,684千円

緊急小口資金等の特例貸付を利用できない困窮世帯への支援金

不登校いじめ対策・教育相談事業

1,717千円

スクールカウンセラーの配置時間の増

PCR検査センター設置事業

14,544千円

PCR検査センターの運営

心の教室相談事業

2,980千円

心の教室相談員の配置時間の増

子育て支援施設等感染症感染対策事業

20,850千円

学童クラブ等子育て支援施設における感染症対策物品購入
私立認可保育園に対する感染症対策経費の助成など

このほか令和3年度予算から繰越して次の事業を実施

新型コロナウイルスワクチン接種事業 338,429千円

住民税非課税世帯等臨時特別給付金給付事業 1,258,288千円

小中学校・消防感染症対策事業 19,050千円

〈 今後も感染状況・経済状況に応じて感染症対策事業を実施 〉

6 各会計の予算



(単位：千円)

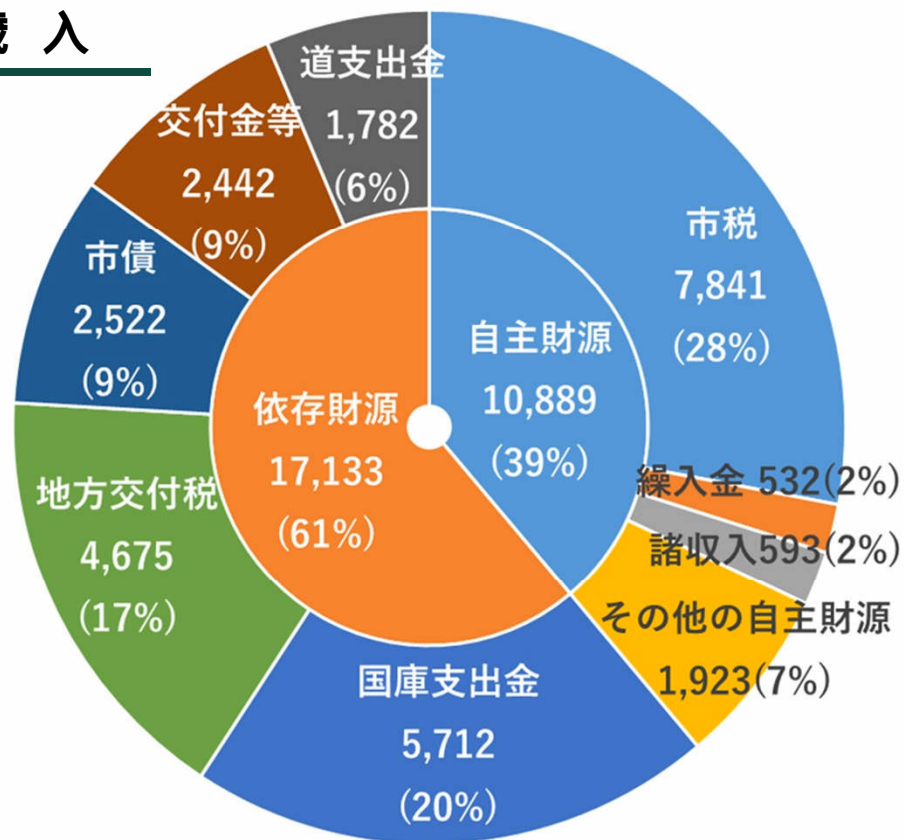
区 分	令和4年度	令和3年度	比較		主な増減要因
	当初予算額 (A)	当初予算額 (B)	総額 (A - B)	伸び率 (A / B)	
一 般 会 計	28,021,565	26,749,592	1,271,973	4.8%	総務費、民生費及び衛生費の増
特 別 会 計	12,659,995	12,379,800	280,195	2.3%	
国民健康保険事業	6,548,918	6,405,802	143,116	2.2%	保険給付費の増
霊園事業	74,551	78,769	4,218	5.4%	スロープ手摺設置工事の皆減
介護保険	4,956,478	4,871,754	84,724	1.7%	保険給付費の増
後期高齢者医療	1,080,048	1,023,475	56,573	5.5%	後期高齢者医療広域連合納付金の増
小 計	40,681,560	39,129,392	1,552,168	4.0%	
企 業 会 計	5,201,715	6,590,262	1,388,547	21.1%	
水道事業	2,105,400	2,443,539	338,139	13.8%	ポールパーク関連事業などの建設改良費の減
下水道事業	3,096,315	4,146,723	1,050,408	25.3%	ポールパーク関連事業による建設改良費の減
合 計	45,883,275	45,719,654	163,621	0.4%	

7 一般会計歳入・歳出予算の内訳



(単位：百万円)

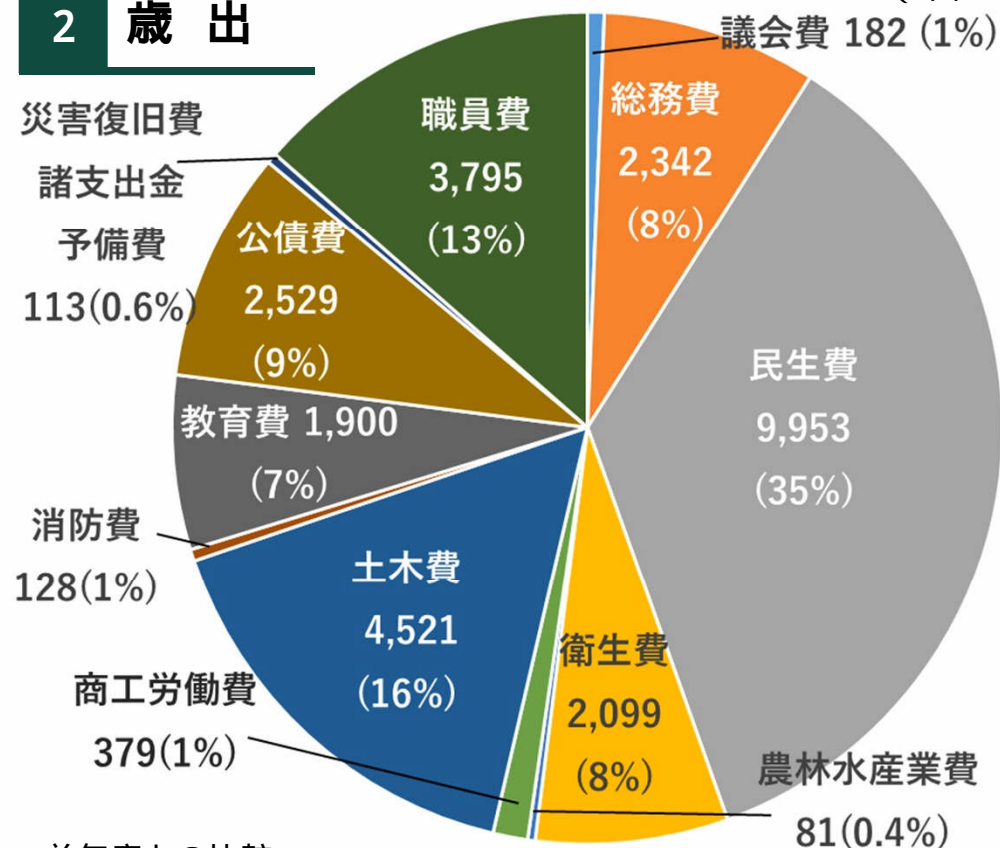
1 歳入



<前年度との比較>

市税は、市民税、固定資産税の増などで2億8,600万円の増(+3.8%)
 地方交付税は、国の地方交付税財源の増加が見込まれることや特別交付税対象事業費の増などにより、5億4,600万円の増(+13.2%)
 市債は、臨時財政対策債の減などにより5億円の減(-16.5%)
 交付金等は、経済状況の回復を見込み2億9,300万円の増(+13.6%)

2 歳出



<前年度との比較>

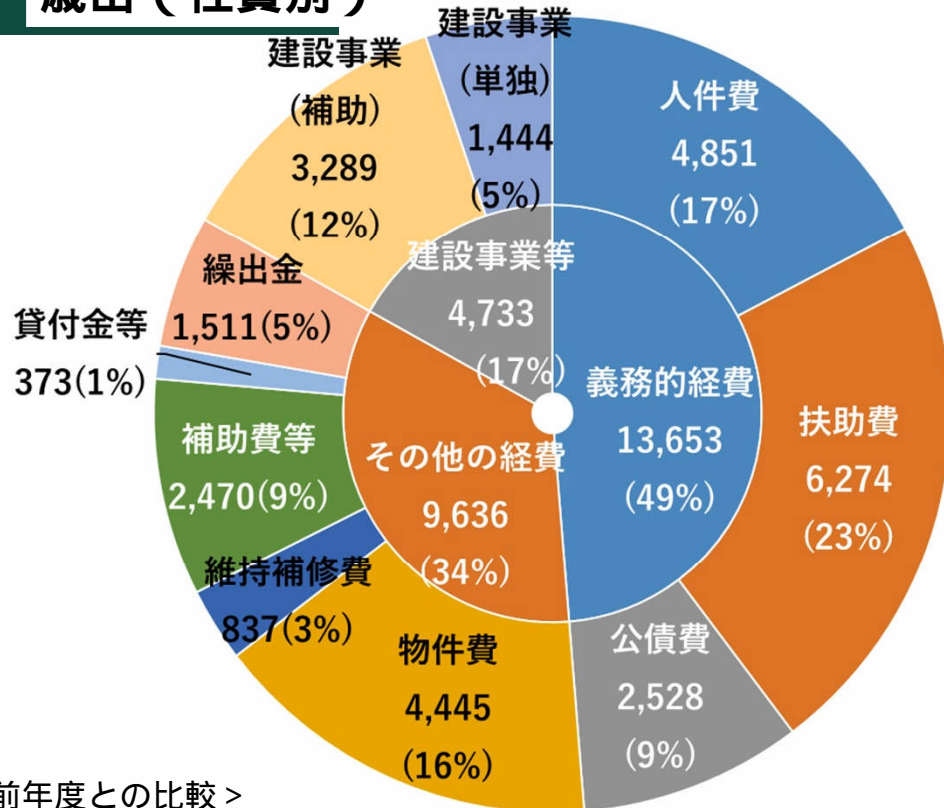
総務費は、防災食育センター建設などで9億2,600万円の増(+65.4%)
 衛生費は、ごみ処理広域化の事業費などで7億1,500万円の増(+51.7%)
 土木費は、B P構想のインフラ整備や道路事業費の一部を令和3年度補正予算に計上したことなどで8億5,200万円の減(-15.9%)
 災害復旧費は、大曲並木地区復旧工事完了で2億5,000万円の減(-98.2%)

8 歳出性質別内訳・市債残高の状況

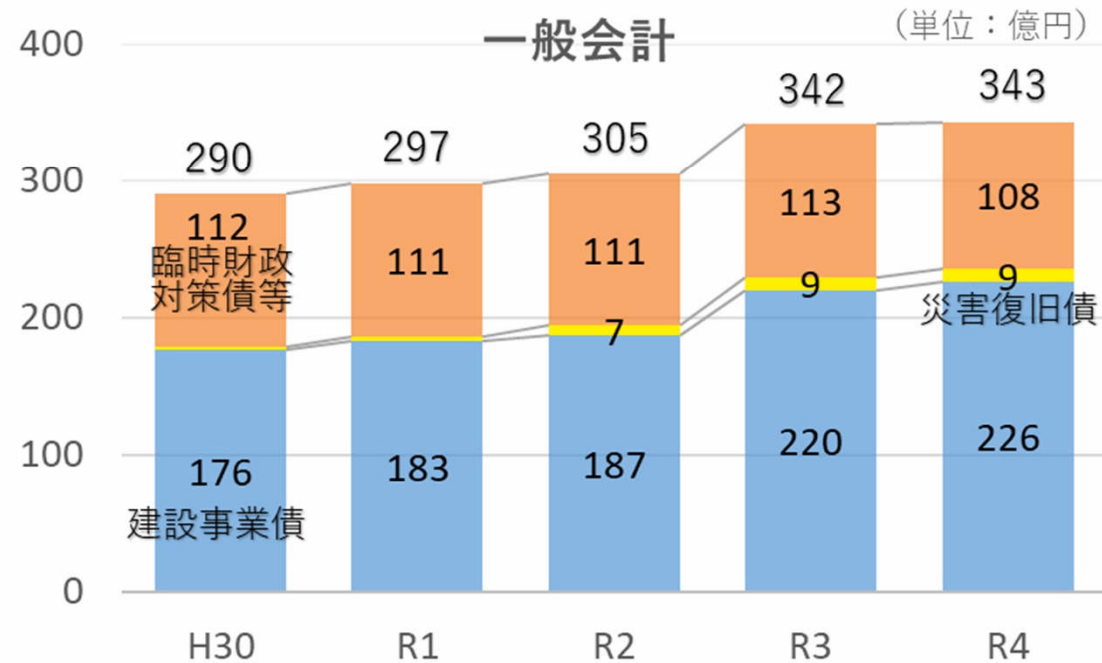


(単位：百万円)

3 歳出（性質別）



4 市債残高



< 前年度との比較 >

- 義務的経費は、2億7,100万円の増(+2.0%)
- 扶助費 障害福祉サービスの増などで1億7,800万円の増 (+2.9%)
- 建設事業等は、5億7,900万円の増(+13.9%)
- 防災食育センター、ごみ処理広域化、土木事務所移転などの増
- その他の経費は、4億2,200万円の増(+4.6%)
- 物件費 行政のIT化推進経費の増などで2億7,000万円の増(+6.5%)

< 前年度との比較 >

- 建設事業債は、防災食育センター、ごみ処理広域化、土木事務所移転のほかB P 構想インフラ整備などで増加 令和4年度は約21億円を借入(うちB P 関連約7億円) 約2億円の増(+8.4%)
- 国の地方交付税財源増に伴い地方交付税代替財源の臨時財政対策債発行額が減少 令和4年度は約5億円を借入、約7億円の減(58.9%)
- 大曲並木地区復旧工事完了で災害復旧債の借入が皆減 約1億円減

9 参 考 資 料



1	一 般 会 計 歳 入 ・ 歳 出	14 ~ 16 ページ
2	一 般 会 計 性 質 別 歳 出	17 ・ 18 ページ
3	特 別 会 計 歳 入 ・ 歳 出	19 ~ 22 ページ
4	企 業 会 計 歳 入 ・ 歳 出	23 ・ 24 ページ

一般会計歳入

(単位：千円)

(単位：百万円)

区 分	令和4年度			令和3年度			比較		主な増減理由 (令和3年度当初予算比)
	当初予算額 (A)			当初予算額 (B)			(A - B)	(A / B)	
	総額	構成比	一般財源	総額	構成比	一般財源	総額	伸び率	
1 市税	7,840,533	28.0%	7,840,533	7,554,762	28.2%	7,554,762	285,771	3.8%	
市民税	3,101,336	11.1%	3,101,336	2,953,495	10.9%	2,953,495	147,841	5.0%	個人+76、法人+72
固定資産税	3,564,051	12.7%	3,564,051	3,501,366	13.1%	3,501,366	62,685	1.8%	
軽自動車税	148,625	0.5%	148,625	124,665	0.5%	124,665	23,960	19.2%	
市たばこ税	396,935	1.4%	396,935	361,781	1.4%	361,781	35,154	9.7%	
入湯税	21,718	0.1%	21,718	19,396	0.1%	19,396	2,322	12.0%	
都市計画税	607,868	2.2%	607,868	594,059	2.2%	594,059	13,809	2.3%	
2 地方譲与税	221,900	0.8%	221,900	201,834	0.8%	201,834	20,066	9.9%	
3 利子割交付金	7,000	0.0%	7,000	4,000	0.0%	4,000	3,000	75.0%	
4 配当割交付金	17,000	0.1%	17,000	14,000	0.1%	14,000	3,000	21.4%	
5 株式等譲渡所得割交付金	23,000	0.1%	23,000	16,000	0.1%	16,000	7,000	43.8%	
6 法人事業税交付金	146,000	0.5%	146,000	79,000	0.3%	79,000	67,000	84.8%	
7 地方消費税交付金	1,750,000	6.2%	1,750,000	1,407,000	5.3%	1,407,000	343,000	24.4%	
8 ゴルフ場利用税交付金	180,000	0.6%	180,000	190,000	0.7%	190,000	10,000	5.3%	
9 環境性能割交付金	20,000	0.1%	20,000	12,000	0.0%	12,000	8,000	66.7%	
10 国有提供施設等 所在市町村助成交付金	1,400	0.0%	1,400	1,500	0.0%	1,500	100	6.7%	

区 分	令和4年度			令和3年度			比較		主な増減理由 (令和3年度当初予算比)
	当初予算額 (A)			当初予算額 (B)			(A - B)	(A / B)	
	総額	構成比	一般財源	総額	構成比	一般財源	総額	伸び率	
11 地方特例交付金	63,000	0.2%	63,000	214,000	0.8%	214,000	151,000	70.6%	
地方特例交付金	63,000	0.2%	63,000	64,000	0.2%	64,000	1,000	1.6%	
新型コロナウイルス感染症対策地方税減収補填特別交付金	0	0.0%	0	150,000	0.6%	150,000	150,000	皆減	
12 地方交付税	4,675,000	16.7%	4,675,000	4,129,000	15.5%	4,129,000	546,000	13.2%	
普通交付税	4,125,000	14.7%	4,125,000	3,679,000	13.8%	3,679,000	446,000	12.1%	
特別交付税	550,000	2.0%	550,000	450,000	1.7%	450,000	100,000	22.2%	
13 交通安全対策特別交付金	12,000	0.0%	12,000	10,000	0.0%	10,000	2,000	20.0%	
14 分担金及び負担金	73,952	0.3%	0	89,873	0.3%	0	15,921	17.7%	施設型給付 15
15 使用料及び手数料	424,481	1.5%	0	424,197	1.6%	0	284	0.1%	
16 国庫支出金	5,712,084	20.4%	0	5,535,566	20.7%	0	176,518	3.2%	防災食育センター+587、中継施設+189 保育所等整備+285、市道整備 976
17 道支出金	1,782,156	6.4%	0	1,739,597	6.5%	0	42,559	2.4%	参議院選挙+31、障害者自立支援+22 衆議院選挙 27
18 財産収入	324,867	1.2%	9	319,949	1.2%	9	4,918	1.5%	
19 寄附金	1,000,000	3.6%	1,000,000	1,000,010	3.7%	1,000,010	10	0.0%	
20 繰入金	531,851	1.9%	400,000	115,412	0.4%	0	416,439	360.8%	財政調整+400
21 繰越金	100,000	0.3%	100,000	100,000	0.4%	100,000	0	0.0%	
22 諸収入	593,441	2.1%	44,704	569,892	2.1%	60,270	23,549	4.1%	財団助成金+50、移転補償 13
23 市債	2,521,900	9.0%	460,000	3,022,000	11.3%	1,120,000	500,100	16.5%	
建設事業等債	2,061,900	7.4%	0	1,902,000	7.1%	0	159,900	8.4%	中継施設+362、土木事務所+326 市道整備 572
臨時財政対策債	460,000	1.6%	460,000	1,120,000	4.2%	1,120,000	660,000	58.9%	
合 計	28,021,565	100.0%	16,961,546	26,749,592	100.0%	16,113,385	1,271,973	4.8%	

一般会計歳出

(単位：千円)

(単位：百万円)

区 分	令和4年度			令和3年度			比較		主な増減理由(令和3年度当初予算比)
	当初予算額(A)			当初予算額(B)			(A-B)	(A/B)	
	総額	構成比	一般財源	総額	構成比	一般財源	総額	伸び率	
1 議会費	182,296	0.6%	182,296	182,588	0.7%	182,588	292	0.2%	
2 総務費	2,341,482	8.4%	1,428,716	1,415,693	5.3%	1,172,130	925,789	65.4%	防災食育センター+718、JR新駅整備+73、DX推進+30 総合情報システム+55、JR北広島駅バリアフリー+32
3 民生費	9,953,347	35.5%	4,437,014	9,389,172	35.1%	4,352,272	564,175	6.0%	保育所等整備+298、障がい福祉サービス+157 教育・保育施設給付+81、子ども第三の居場所整備+50
4 衛生費	2,099,197	7.5%	1,150,954	1,384,094	5.2%	971,804	715,103	51.7%	ごみ処理広域化事業+684、最終処分場かさ上げ+34
5 農林水産業費	81,267	0.3%	35,295	89,781	0.3%	45,577	8,514	9.5%	グリーンツーリズム推進 8
6 商工労働費	378,981	1.4%	108,447	377,569	1.3%	118,788	1,412	0.4%	
7 土木費	4,520,388	16.1%	2,012,603	5,372,712	20.1%	1,778,286	852,324	15.9%	都市公園整備事業(BP)+152、土木事務所移転整備+435 市道整備事業(BP) 918、市道整備事業(補助) 686
8 消防費	128,218	0.5%	111,949	134,657	0.5%	101,272	6,439	4.8%	常備消防経費+12、札幌圏消防指令共同整備 15
9 教育費	1,900,237	6.8%	1,362,754	1,788,890	6.7%	1,325,401	111,347	6.2%	西の里小中防音復旧+90、小学校管理+17、小学校放送設備+11 大曲東小学校大規模改造+17、学校ICT+9、体育施設管理 52
10 災害復旧費	4,560	0.0%	4,560	254,129	1.0%	11,677	249,569	98.2%	公共施設等地震災害復旧 250
11 公債費	2,528,372	9.0%	2,394,026	2,484,525	9.3%	2,356,741	43,847	1.8%	
うち元金	2,415,281	8.6%	2,280,935	2,349,822	8.8%	2,222,038	65,459	2.8%	臨時財政対策債+56
うち利子	113,085	0.4%	113,085	134,692	0.5%	134,692	21,607	16.0%	
12 諸支出金	57,861	0.2%	57,861	58,784	0.2%	58,784	923	1.6%	
13 職員費	3,795,359	13.5%	3,625,071	3,766,998	14.1%	3,588,065	28,361	0.8%	退職手当組合納付金+30
14 予備費	50,000	0.2%	50,000	50,000	0.2%	50,000	0	0.0%	
歳出合計	28,021,565	100.0%	16,961,546	26,749,592	100.0%	16,113,385	1,271,973	4.8%	

一般会計性質別歳出

(単位：千円)

(単位：百万円)

区 分	令和4年度		令和3年度		比較		主な増減理由(令和3年度当初予算比)
	当初予算額(A)		当初予算額(B)		(A-B)	(A/B)	
	総 額	構成比	総 額	構成比	総 額	伸び率	
1 人 件 費	4,850,816	17.3%	4,801,389	17.9%	49,427	1.0%	退職手当組合納付金+30、会計年度任用職員経費+15
2 扶 助 費	6,273,719	22.4%	6,095,888	22.8%	177,831	2.9%	障がい福祉サービス+156、教育・保育施設給付+81 児童手当 25、生活保護 24
3 公 債 費	2,528,366	9.0%	2,484,514	9.3%	43,852	1.8%	臨時財政対策債+56
小 計	13,652,901	48.7%	13,381,791	50.0%	271,110	2.0%	
4 物 件 費	4,444,480	15.8%	4,175,489	15.6%	268,991	6.4%	総合情報システム+56、DX推進+30、清掃対策+21 ふるさと応援+21、常備消防+19、参議院選挙+19
5 維 持 補 修 費	836,863	3.0%	808,608	3.0%	28,255	3.5%	除雪対策+33
6 補 助 費 等	2,470,428	8.8%	2,326,996	8.7%	143,432	6.2%	ごみ処理広域化+88、下水道繰出金+57
7 投 資 及 び 出 資 金	63,846	0.2%	99,131	0.4%	35,285	35.6%	水道繰出金 47、下水道繰出金+12
8 貸 付 金	250,000	0.9%	250,000	0.9%	0	0.0%	
9 積 立 金	9,407	0.1%	7,294	0.1%	2,113	29.0%	森林環境譲与税基金+2
10 繰 出 金	1,510,747	5.4%	1,497,615	5.6%	13,132	0.9%	
11 普 通 建 設 事 業	4,732,893	16.9%	3,898,714	14.6%	834,179	21.4%	
補助事業	3,289,160	11.7%	3,184,781	11.9%	104,379	3.3%	市道整備(BP) 998、市道整備(補助) 693 防災食育センター+786、ごみ処理広域化+595 保育所等整備+298、西の里小中防音復旧+90
単独事業	1,443,733	5.2%	713,933	2.7%	729,800	102.2%	土木事務所移転+435、都市公園整備(BP)+182 市道整備(BP)+74、JR新駅整備+73
12 災 害 復 旧 事 業 費	0	0.0%	253,954	0.9%	253,954	皆減	公共施設等地震災害復旧 254
13 予 備 費	50,000	0.2%	50,000	0.2%	0	0.0%	
歳 出 合 計	28,021,565	100.0%	26,749,592	100.0%	1,271,973	4.8%	

一般会計目的別・性質別歳出

(単位:千円)

区 分	総 額	性 質 別 内 訳													財 源 内 訳				(参考)
		人件費	扶助費	公債費	物件費	維持補修費	補助費等	積立金	投資及び 出資金	貸付金	繰出金	普通建設 事業費	災害復旧 事業費	予備費	国・道支出金	地方債	その他	一般財源	目的別 給与費
議 会 費	182,296	163,082			15,193		4,021							0	0	0	182,296	42,240	
総 務 費	2,341,482	155,498			1,133,655	6,998	133,554	455			6	911,316		686,855	161,100	64,811	1,428,716	1,169,360	
民 生 費	9,953,347	421,743	6,149,002		454,779	4,722	1,067,434				1,510,741	344,926		5,273,360	10,600	232,373	4,437,014	787,870	
衛 生 費	2,099,197	41,833	3,945		932,144	585	461,268					659,422		231,559	404,500	312,184	1,150,954	229,571	
農 林 水 産 業 費	81,267	7,603			19,723	3,333	41,704	8,904						31,702	0	14,270	35,295	59,972	
商工労働費	378,981	11,233			27,219	50	90,479			250,000				16,337	0	254,197	108,447	90,139	
土 木 費	4,520,388	12,378			457,545	805,588	518,918		63,846			2,662,113		1,005,240	1,421,600	80,945	2,012,603	319,701	
消 防 費	128,218	19,797			79,756	808	13,953					13,904		0	11,000	5,269	111,949	758,024	
教 育 費	1,900,237	222,290	120,772		1,319,930	14,779	81,206	48				141,212		118,436	53,100	365,947	1,362,754	338,482	
災 害 復 旧 費	4,560				4,530		30							0	0	0	4,560		
公 債 費	2,528,372			2,528,366	6									0	0	134,346	2,394,026		
諸 支 出 金	57,861						57,861							0	0	0	57,861		
職 員 費	3,795,359	3,795,359												130,751	0	39,537	3,625,071		
予 備 費	50,000													50,000	0	0	50,000		
合 計	28,021,565	4,850,816	6,273,719	2,528,366	4,444,480	836,863	2,470,428	9,407	63,846	250,000	1,510,747	4,732,893	0	50,000	7,494,240	2,061,900	1,503,879	16,961,546	3,795,359

国民健康保険事業特別会計

(単位：千円)

歳入	令和4年度 当初予算額	令和3年度 当初予算額	比較	構成比	伸び率
1 国民健康保険税	947,505	927,372	20,133	14.5%	2.2%
2 道支出金	5,004,675	4,841,258	163,417	76.4%	3.4%
3 繰入金	560,822	590,582	29,760	8.6%	5.0%
4 諸収入	35,885	46,561	10,676	0.5%	22.9%
5 財産収入	30	28	2	0.0%	7.1%
6 繰越金	1	1	0	0.0%	0.0%
合計	6,548,918	6,405,802	143,116	100.0%	2.2%

歳出	令和4年度 当初予算額	令和3年度 当初予算額	比較	構成比	伸び率
1 総務費	47,310	47,766	456	0.7%	1.0%
総務管理費	38,993	40,182	1,189	0.6%	3.0%
徴税費	8,317	7,584	733	0.1%	9.7%
2 保険給付費	4,909,584	4,746,162	163,422	75.0%	3.4%
療養諸費	4,224,710	4,101,601	123,109	64.5%	3.0%
高額療養費	670,840	630,492	40,348	10.2%	6.4%
出産育児諸費	10,506	10,506	0	0.2%	0.0%
葬祭諸費	3,000	3,000	0	0.0%	0.0%
傷病手当金	528	563	35	0.0%	6.2%
3 国民健康保険事業費納付金	1,501,984	1,490,796	11,188	22.9%	0.8%
4 共同事業拠出金	1	1	0	0.0%	0.0%
5 財政安定化基金拠出金	0	2	2	0.0%	100.0%
6 保健事業費	82,753	85,324	2,571	1.3%	3.0%
7 基金積立金	286	85	201	0.0%	236.5%
8 公債費	0	28,666	28,666	0.0%	100.0%
9 諸支出金	4,000	4,000	0	0.1%	0.0%
10 予備費	3,000	3,000	0	0.0%	0.0%
合計	6,548,918	6,405,802	143,116	100.0%	2.2%

主な増減理由

保険給付費の増に伴う道支出金(保険給付費等交付金)の増
一般会計繰入金の減による繰入金の減

主な増減理由

被保険者1人当たり医療費の増加に伴う保険給付費の増
財政安定化基金貸付金の償還終了による公債費の減

霊園事業特別会計

(単位：千円)

歳入	令和4年度 当初予算額	令和3年度 当初予算額	比較	構成比	伸び率
1 使用料及び手数料	32,931	32,910	21	44.2%	0.1%
2 財産収入	55	78	23	0.1%	29.5%
3 繰入金	41,565	45,781	4,216	55.7%	9.2%
合計	74,551	78,769	4,218	100.0%	5.4%

歳出	令和4年度 当初予算額	令和3年度 当初予算額	比較	構成比	伸び率
1 霊園事業費	67,313	71,419	4,106	90.3%	5.7%
2 公債費	6,938	7,050	112	9.3%	1.6%
3 予備費	300	300	0	0.4%	0.0%
合計	74,551	78,769	4,218	100.0%	5.4%

主な増減理由

工事請負費及び委託費の減少による繰入金の減

主な増減理由

スロープ手摺設置工事の終了及び委託内容見直しによる霊園事業費の減

介護保険特別会計

(単位：千円)

歳入	令和4年度 当初予算額	令和3年度 当初予算額	比較	構成比	伸び率
1 介護保険料	1,112,016	1,092,484	19,532	22.4%	1.8%
2 国庫支出金	1,098,373	1,070,006	28,367	22.2%	2.7%
3 支払基金交付金	1,276,044	1,256,762	19,282	25.7%	1.5%
4 道支出金	701,632	691,573	10,059	14.2%	1.5%
5 財産収入	283	256	27	0.0%	10.5%
6 繰入金	768,007	760,550	7,457	15.5%	1.0%
7 繰越金	1	1	0	0.0%	0.0%
8 諸収入	122	122	0	0.0%	0.0%
合 計	4,956,478	4,871,754	84,724	100.0%	1.7%

歳出	令和4年度 当初予算額	令和3年度 当初予算額	比較	構成比	伸び率
1 総務費	72,279	67,798	4,481	1.5%	6.6%
総務管理費	17,994	19,997	2,003	0.4%	10.0%
賦課徴収費	4,980	4,810	170	0.1%	3.5%
介護認定費	49,305	42,991	6,314	1.0%	14.7%
2 保険給付費	4,521,335	4,443,168	78,167	91.2%	1.8%
3 地域支援事業費	359,580	357,531	2,049	7.3%	0.6%
4 基金積立金	284	257	27	0.0%	10.5%
5 諸支出金	1,500	1,500	0	0.0%	0.0%
6 予備費	1,500	1,500	0	0.0%	0.0%
合 計	4,956,478	4,871,754	84,724	100.0%	1.7%

主な増減理由

保険給付費及び地域支援事業費の増加に伴う国庫支出金、支払基金交付金、道支出金及び一般会計繰入金の増

主な増減理由

介護保険法改正に伴う介護保険システム改修費の減少による総務管理費の減
更新申請対象者の増加による介護認定費の増
高齢者人口の増加に伴う保険給付費の増
きたひろ健康ポイント事業の新設に伴う地域支援事業費の増

後期高齢者医療特別会計

(単位：千円)

歳入	令和4年度 当初予算額	令和3年度 当初予算額	比較	構成比	伸び率
1 後期高齢者医療保険料	851,295	813,650	37,645	78.8%	4.6%
2 繰入金	226,493	208,931	17,562	21.0%	8.4%
3 諸収入	2,259	893	1,366	0.2%	153.0%
4 繰越金	1	1	0	0.0%	0.0%
合計	1,080,048	1,023,475	56,573	100.0%	5.5%

歳出	令和4年度 当初予算額	令和3年度 当初予算額	比較	構成比	伸び率
1 総務費	9,156	6,758	2,398	0.8%	35.5%
総務管理費	5,780	3,368	2,412	0.5%	71.6%
徴収費	3,376	3,390	14	0.3%	0.4%
2 後期高齢者医療広域連合納付金	1,069,192	1,015,017	54,175	99.0%	5.3%
3 諸支出金	700	700	0	0.1%	0.0%
4 予備費	1,000	1,000	0	0.1%	0.0%
合計	1,080,048	1,023,475	56,573	100.0%	5.5%

主な増減理由

後期高齢者医療被保険者の増加に伴う後期高齢者医療保険料の増
 保険基盤安定に係る一般会計繰入金の増
 特別調整交付金の増に伴う諸収入の増

主な増減理由

後期高齢者医療被保険者増加に伴う総務費の増
 保険基盤安定、後期高齢者医療保険料の増加に伴う後期高齢者医療広域連合納付金の増

水道事業会計

(単位：千円、税込み)

収 益 的 事 業 収 入	区 分	令和4年度	令和3年度	比 較	構成比	伸び率
		当初予算額	当初予算額			
水 道 業 費 用	営 業 収 益	1,300,040	1,300,838	798	91.7	0.1
	給 水 収 益	1,202,398	1,198,494	3,904	84.8	0.3
	他 会 計 負 担 金	148	146	2	0.0	1.4
	そ の 他 営 業 収 益	97,494	102,198	4,704	6.9	4.6
	営 業 外 収 益	117,841	144,901	27,060	8.3	18.7
	受 取 利 息	259	27	232	0.0	859.3
	長 期 前 受 金 戻 入	94,296	108,880	14,584	6.8	13.4
	他 会 計 補 助 金	552	1,968	1,416	0.0	72.0
	他 会 計 負 担 金	7,774	0	7,774	0.5	-
	雑 収 益	7,774	4,662	3,112	0.5	66.8
	消 費 税 等 還 付 金	7,186	29,364	22,178	0.5	75.5
	特 別 利 益	10	0	10	0.0	-
	固 定 資 産 売 却 益	10	0	10	0.0	-
計	1,417,891	1,445,739	27,848	100.0	1.9	

主な増減理由 給水件数及び使用水量の増加に伴う給水収益の増

支 出	区 分	令和4年度	令和3年度	比 較	構成比	伸び率
		当初予算額	当初予算額			
水 道 業 費 用	営 業 費 用	1,337,232	1,369,517	32,285	97.9	2.4
	原 水 及 び 浄 水 費	570,000	568,526	1,474	41.6	0.3
	配 水 費	137,702	107,310	30,392	10.1	28.3
	給 水 費	115,746	134,559	18,813	8.5	14.0
	業 務 費	77,364	70,493	6,871	5.7	9.7
	総 係 費	16,413	16,139	274	1.2	1.7
	職 員 給 与 費	91,695	91,301	394	6.7	0.4
	減 価 償 却 費	320,811	321,459	648	23.5	0.2
	資 産 減 耗 費	6,653	59,079	52,426	0.5	88.7
	そ の 他 営 業 費 用	848	651	197	0.1	30.3
	営 業 外 費 用	22,785	22,593	192	1.7	0.8
	支 払 利 息	18,960	19,567	607	1.4	3.1
	雑 支 出	3,825	3,026	799	0.3	26.4
	特 別 損 失	300	300	0	0.0	0.0
	過 年 度 損 益 修 正 損	300	300	0	0.0	0.0
	予 備 費	5,000	5,000	0	0.4	0.0
	計	1,365,317	1,397,410	32,093	100.0	2.3

主な増減理由 配水費における委託料及び修繕費の増
ボールパーク工事の概成に伴う資産減耗費の減

収益的収支差額 (予定額)	令和4年度	令和3年度	増減
	52,574	48,329	4,245

資 本 的 収 入	区 分	令和4年度	令和3年度	比 較	構成比	伸び率
		当初予算額	当初予算額			
資 本 的 収 入	企 業 債	420,500	626,400	205,900	89.3	32.9
	国 庫 補 助 金	2,502	72,852	70,350	0.5	96.6
	他 会 計 出 資 金	0	47,139	47,139	0.0	100.0
	工 事 負 担 金	15,653	16,731	1,078	3.3	6.4
	そ の 他 負 担 金	715	0	715	0.2	-
	固 定 資 産 売 却 代 金	31,410	0	31,410	6.7	-
計	470,780	763,122	292,342	100.0	38.3	

主な増減理由 建設改良費の減に対応した企業債の減
配水池耐震補強終了に伴う国庫補助金、他会計出資金の減

支 出	区 分	令和4年度	令和3年度	比 較	構成比	伸び率
		当初予算額	当初予算額			
資 本 的 支 出	建 設 改 良 費	518,747	927,827	409,080	70.1	44.1
	固 定 資 産 購 入 費	110,326	6,853	103,473	14.9	1,509.9
	企 業 債 償 還 金	109,183	109,967	784	14.8	0.7
	返 還 金	1,827	1,482	345	0.2	23.3
	計	740,083	1,046,129	306,046	100.0	29.3

主な増減理由 ボールパーク工事の概成に伴う建設改良費の減

資本的収支差額 (予定額)	令和4年度	令和3年度	増減
	269,303	283,007	13,704

下水道事業会計

(単位：千円、税込み)

区分	令和4年度	令和3年度	比較	構成比	伸び率
	当初予算額	当初予算額			
営業収益	1,323,935	1,317,293	6,642	59.3	0.5
下水道使用料	857,387	857,291	96	38.4	0.0
雨水処理負担金	311,837	290,802	21,035	14.0	7.2
受託事業収益	130,389	146,024	15,635	5.8	10.7
その他営業収益	24,322	23,176	1,146	1.1	4.9
営業外収益	907,793	947,473	39,680	40.7	4.2
国庫補助金	27,300	21,600	5,700	1.2	26.4
他会計補助金	145,317	109,267	36,050	6.5	33.0
長期前受金戻入	733,787	785,507	51,720	32.9	6.6
雑収益	1,389	8,734	7,345	0.1	84.1
消費税還付金	0	22,365	22,365	0.0	100.0
計	2,231,728	2,264,766	33,038	100.0	1.5

主な増減理由 耐用年数経過に伴う長期前受金戻入の減
消費税納付見込みによる消費税還付金皆減

区分	令和4年度	令和3年度	比較	構成比	伸び率
	当初予算額	当初予算額			
営業費用	2,035,988	2,066,712	30,724	95.2	1.5
管渠費	138,900	128,879	10,021	6.5	7.8
ポンプ場費	48,417	38,517	9,900	2.3	25.7
処理場費	289,255	272,593	16,662	13.5	6.1
生ごみ処理受託事業費	58,181	58,580	399	2.7	0.7
し尿等処理受託事業費	71,425	69,116	2,309	3.3	3.3
業務費	46,633	49,394	2,761	2.2	5.6
総係費	21,090	40,609	19,519	1.0	48.1
職員給与費	72,528	73,615	1,087	3.4	1.5
減価償却費	1,228,029	1,298,566	70,537	57.4	5.4
資産減耗費	61,530	36,843	24,687	2.9	67.0
営業外費用	97,203	93,813	3,390	4.6	3.6
支払利息	84,956	93,640	8,684	4.0	9.3
雑支出	42	173	131	0.0	75.7
消費税及び地方消費税	12,205	0	12,205	0.6	-
特別損失	300	1,000	700	0.0	70.0
過年度損益修正損	300	1,000	700	0.0	70.0
その他特別損失	0	0	0	0.0	0.0
予備費	5,000	5,000	0	0.2	0.0
計	2,138,491	2,166,525	28,034	100.0	1.3

主な増減理由 耐用年数経過に伴う減価償却費の減
下水道事業基本計画策定終了に伴う総係費の減

収益的収支差額 (予定額)	令和4年度	令和3年度	増減
		93,237	98,241

区分	令和4年度	令和3年度	比較	構成比	伸び率
	当初予算額	当初予算額			
企業債	255,300	1,134,100	878,800	67.9	77.5
国庫補助金	52,806	239,046	186,240	14.1	77.9
他会計出資金	63,846	51,931	11,915	17.0	22.9
分担金及び負担金	3,862	6,471	2,609	1.0	40.3
計	375,814	1,431,548	1,055,734	100.0	73.7

主な増減理由 ボールパーク工事概成に伴う企業債、国庫補助金の減

区分	令和4年度	令和3年度	比較	構成比	伸び率
	当初予算額	当初予算額			
建設改良費	339,206	1,337,343	998,137	35.4	74.6
固定資産購入費	11,665	8,310	3,355	1.2	40.4
企業債償還金	606,101	633,754	27,653	63.3	4.4
長期貸付金	500	500	0	0.1	0.0
返還金	352	291	61	0.0	21.0
計	957,824	1,980,198	1,022,374	100.0	51.6

主な増減理由 ボールパーク工事概成に伴う建設改良費の減
償還終了に伴う企業債償還金の減

資本的収支差額 (予定額)	令和4年度	令和3年度	増減
		582,010	548,650