

令和3年度

北広島市立小学校及び中学校通学区域審議会資料

(資料のデータ更新について)

北広島市教育委員会小中一貫・教育施策推進課

令和3年11月

北広島市立小中学校の現状と今後の推計について

★学級数を算定するにあたっての昨年度からの変更点

「公立義務教育諸学校の学級編制及び教職員定数の標準に関する法律の一部を改正する法律案」が令和3年3月31日の参議院本会議において可決・成立し、約40年ぶりの学級編制の標準の引き下げがありました。

これに加え、北海道における少人数学級実践研究事業の順次拡大により、次に該当する学校については、少人数学級編制に係る研究校の対象となる学校として積算しなめました。

【小学校】

年度	国の標準	北海道
令和3年度	○第2学年の標準を1学級35人に引き下げ	○第3学年の全ての学校で少人数学級実践研究事業を実施
令和4年度	○第3学年の標準を1学級35人に引き下げ	○第4学年の全ての学校で少人数学級実践研究事業を実施 ○第5学年で、基準学級数が1学級で1学級あたりの児童数が35人を超える学校について実施
令和5年度	○第4学年の標準を1学級35人に引き下げ	○第5学年の全ての学校で少人数学級実践研究事業を実施 ○第6学年で、準学級数が1学級で1学級あたりの児童数が35人を超える学校について実施
令和6年度	○第5学年の標準を1学級35人に引き下げ	○第6学年の全ての学校で少人数学級実践研究事業を実施
令和7年度	○第6学年の標準を1学級35人に引き下げ	

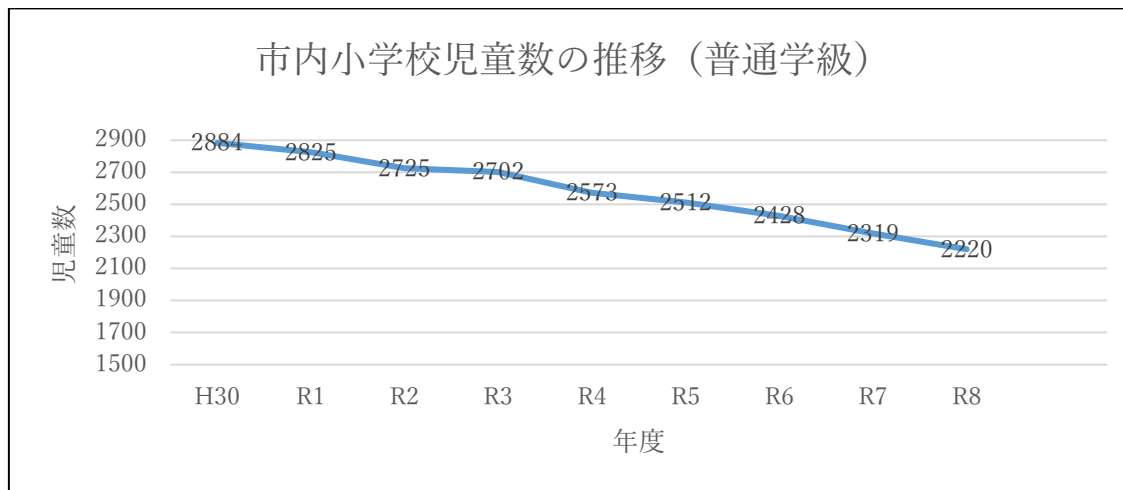
※北海道での1学級当たり35人の学級編制は、小学校第1学年では2004年度から、小学校第2学年では2005年度から、中学校第1学年では2006年度から導入しています。

※国が定める学級編制の標準では、平成24年度から小学校第1学年が35人学級となりましたが、その他の学年は1学級あたり40人を標準としていました。

※本資料における学級数及び児童、生徒数の推移の集計にあたっては、令和3年度までは各年度の学校基本調査の数値を使用しており、令和4年度以降については住民基本台帳の数値に基づき集計しています。

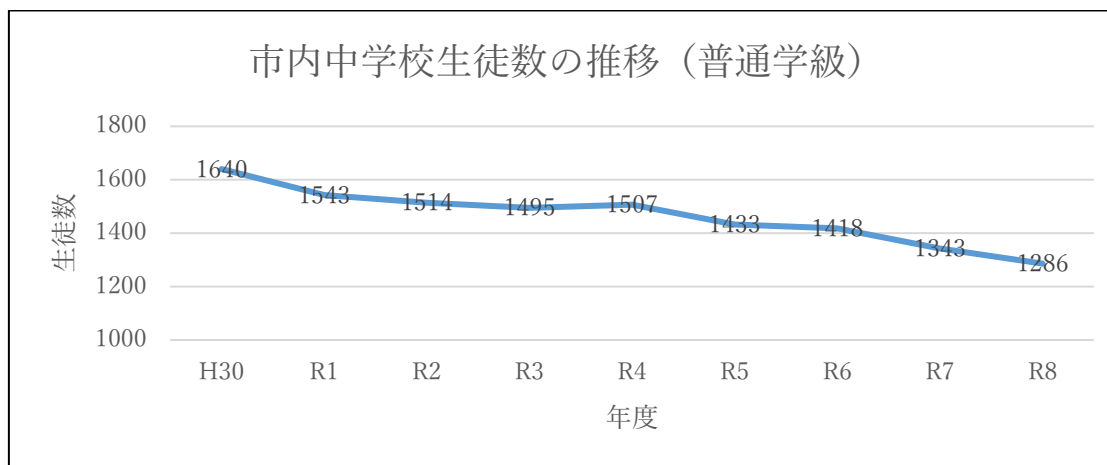
(1) 市内小中学校の児童生徒数の推移

【市内の小学校児童数の推移】



小学校の昨年度の推計では、令和3年度は2,691人、令和7年度は、2,237人でしたが、今年度の推計では令和3年度は2,702人、令和7年度は2,319人となっており、昨年度の見込みよりも減少の幅は縮小していますが、令和8年度では2,220人の見込みとなっており、令和3年度から令和8年度の6年間で482人減少する見込みになっています。

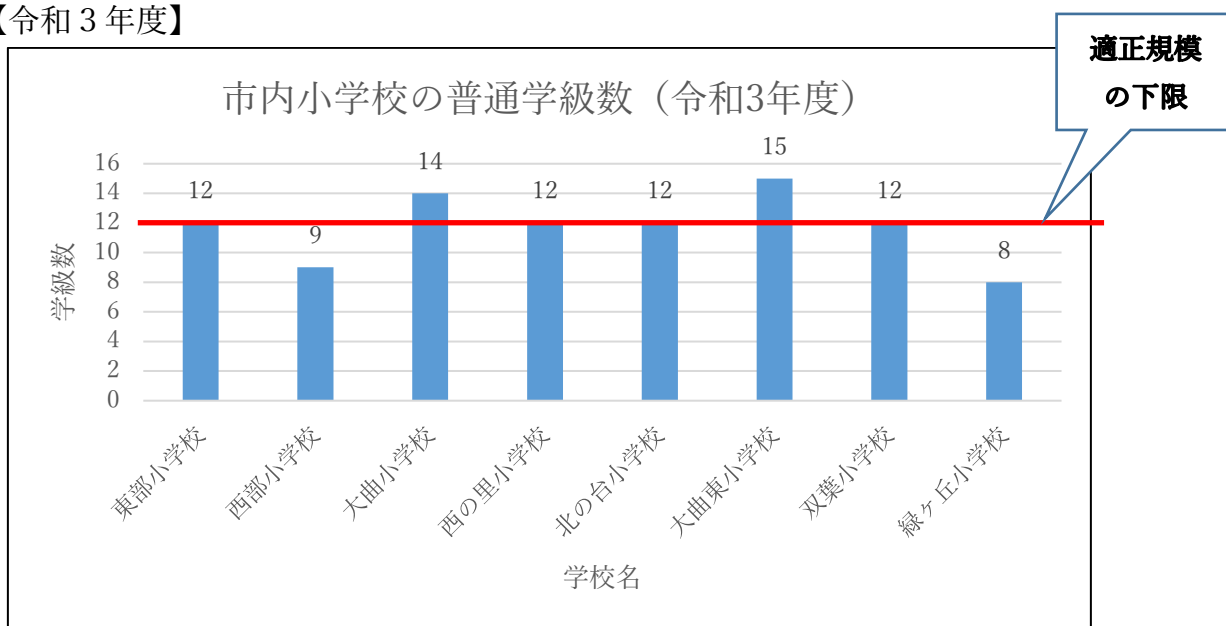
【市内の中学校生徒数の推移】



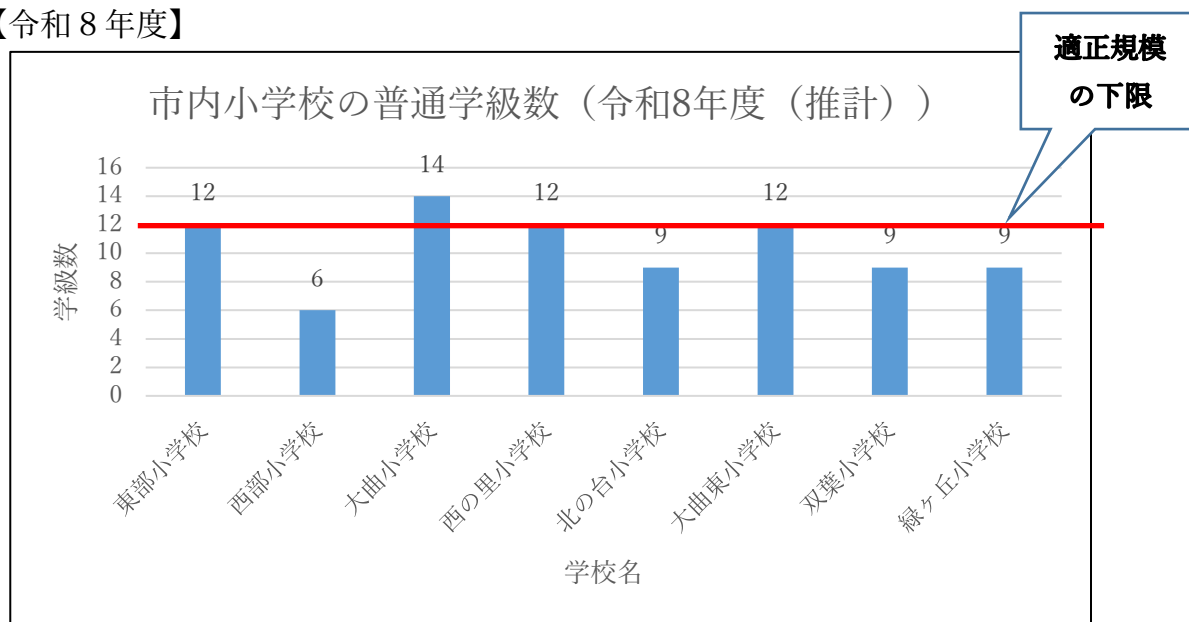
中学校の昨年度の推計では、令和7年度には1,385人になる見込みでしたが、今年度の令和7年度の推計では1,343人となっており、さらに令和8年度では、1,286人になる見込みであり、令和3年度から令和8年度までの6年間で209人減少する見込みになっています。

(2) 市内各小学校の学校規模（普通学級数）の推移

【令和3年度】



【令和8年度】



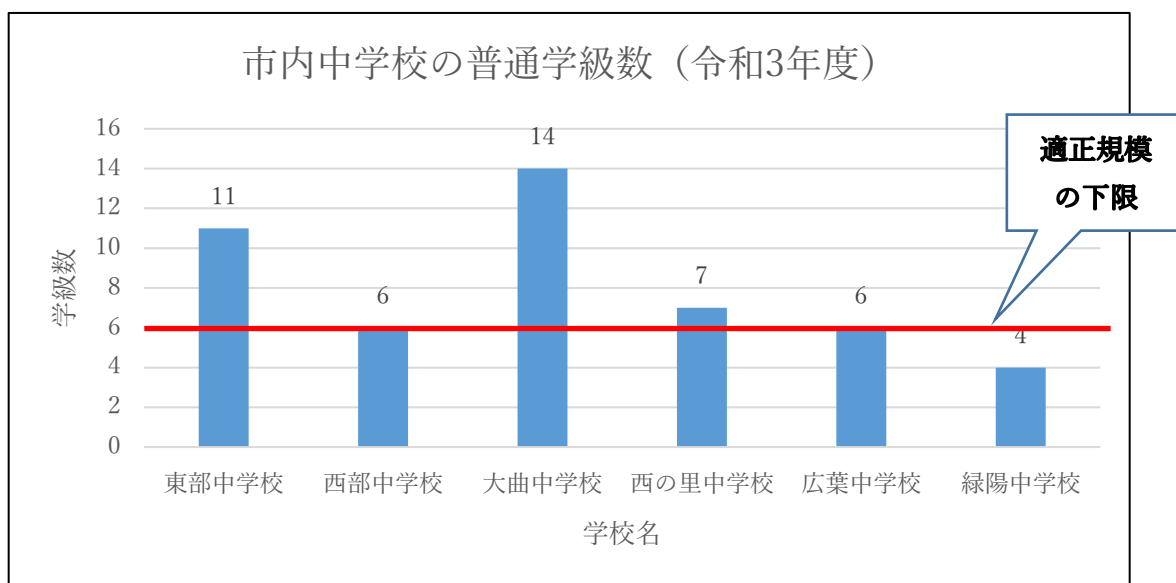
令和2年3月に策定した「北広島市立小学校及び中学校の適正規模に関する基本方針（以下「基本方針」という。）」では、望ましい小学校の学校規模（1校における学級数）を12学級から18学級としています。

基本方針で定める学校規模に満たない小学校数は、令和3年度では2校ですが、令和8年度では4校になる見込みです。

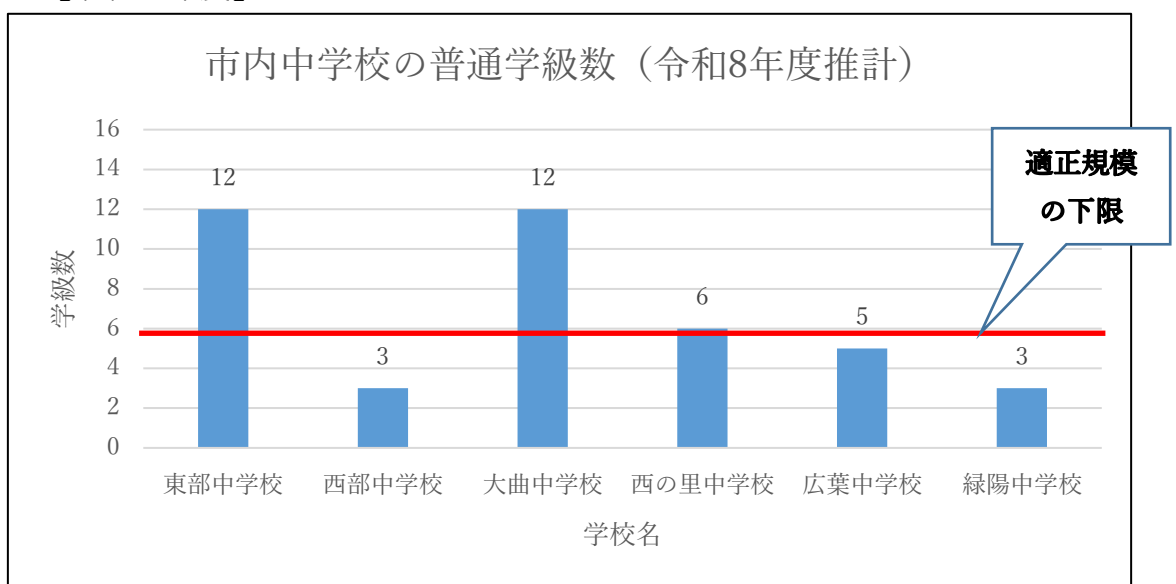
西部小学校では、令和7年度から全ての学年が単学級となる見込みです。また、令和6年度からは、双葉小学校で一部の学年が単学級となり、令和7年度からは、北の台小学校で一部の学年が単学級となる見込みです。

(3) 市内各中学校の学校規模（普通学級数）の推移

【令和3年度】



【令和8年度】



令和2年3月に策定した基本方針では、望ましい中学校の学校規模（1校における学級数）を6学級から18学級としています。

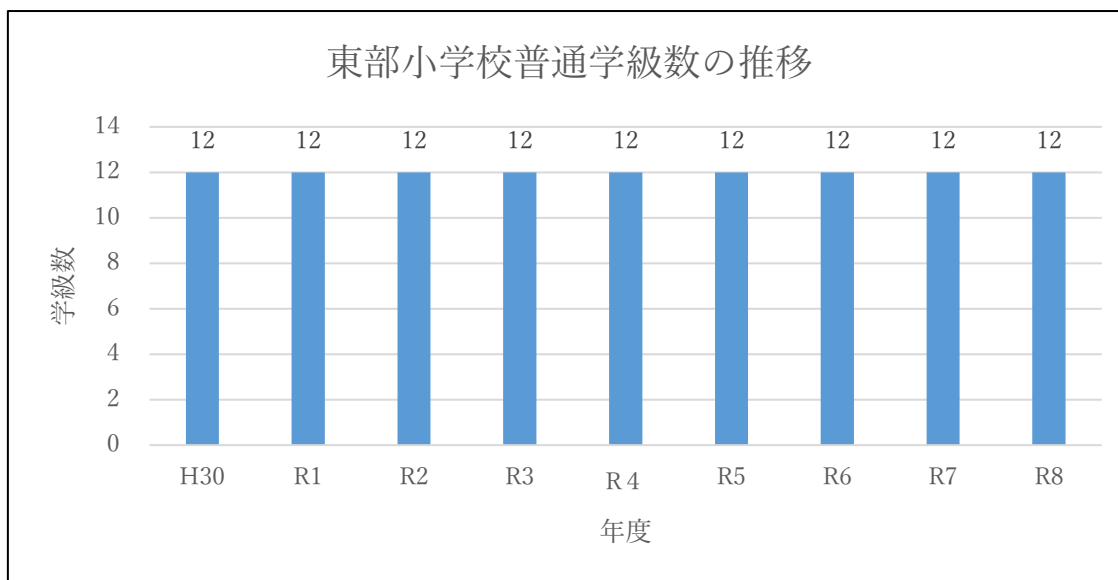
基本方針で定める学校規模に満たない中学校数は、令和3年度で1校ですが、令和8年度では3校になる見込みです。

西部中学校では、令和6年度から一部の学年で単学級となり、令和8年度からは全ての学年で単学級となる見込みです。広葉中学校では、令和7年度から一部の学年で単学級となりますが、令和9年度から令和11年度までは、再び各学年2学級となり、その後減少となる見込みです。

(4) 各小学校における学級数の推移と児童数の推移

①東部小学校

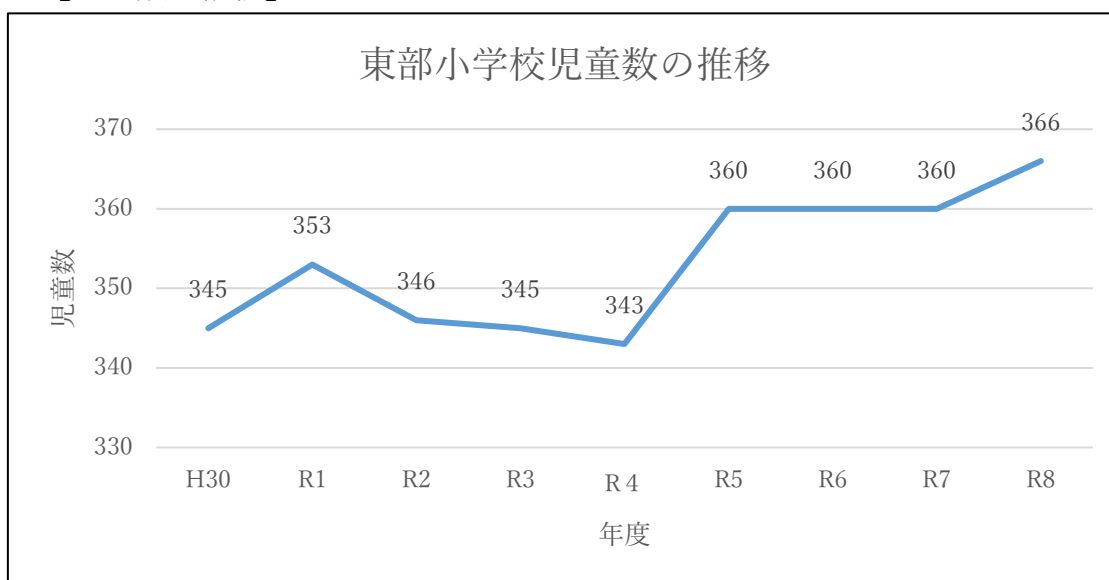
【学級数の推移】



東部小学校における昨年度と今年度の推計の比較では大きな差は生じませんでした。学校の適正規模の範囲内である 12 学級で推移していく見込みです。

なお、1 学級当たりの児童数は、24 人から 33 人の範囲の中で推移していく見込みです。

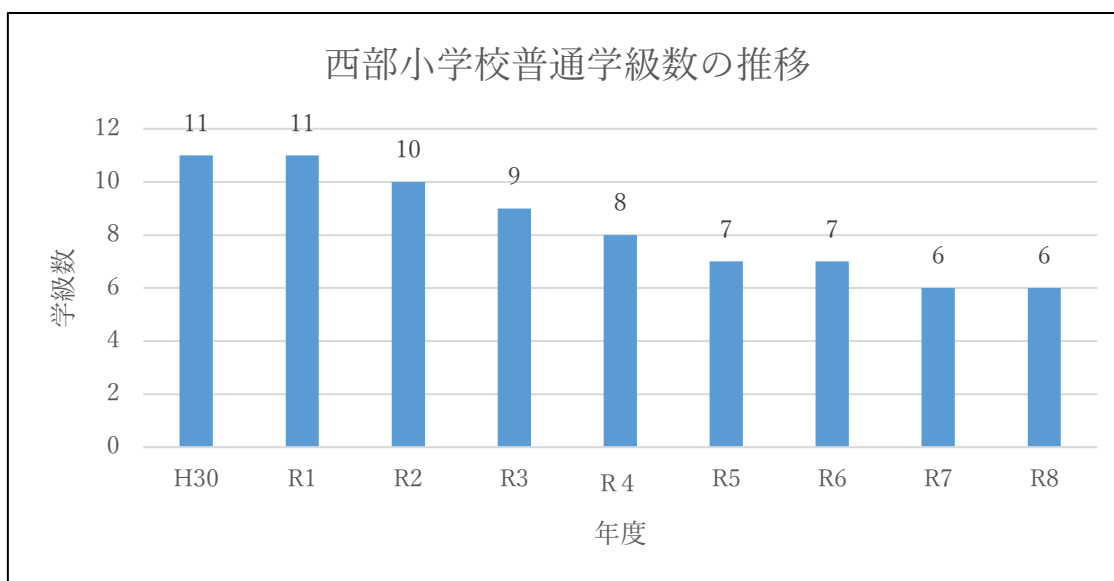
【児童数の推移】



児童数は令和 4 年度までは減少傾向にありますが、令和 5 年度以降は増加する見込みとなっています。

②西部小学校

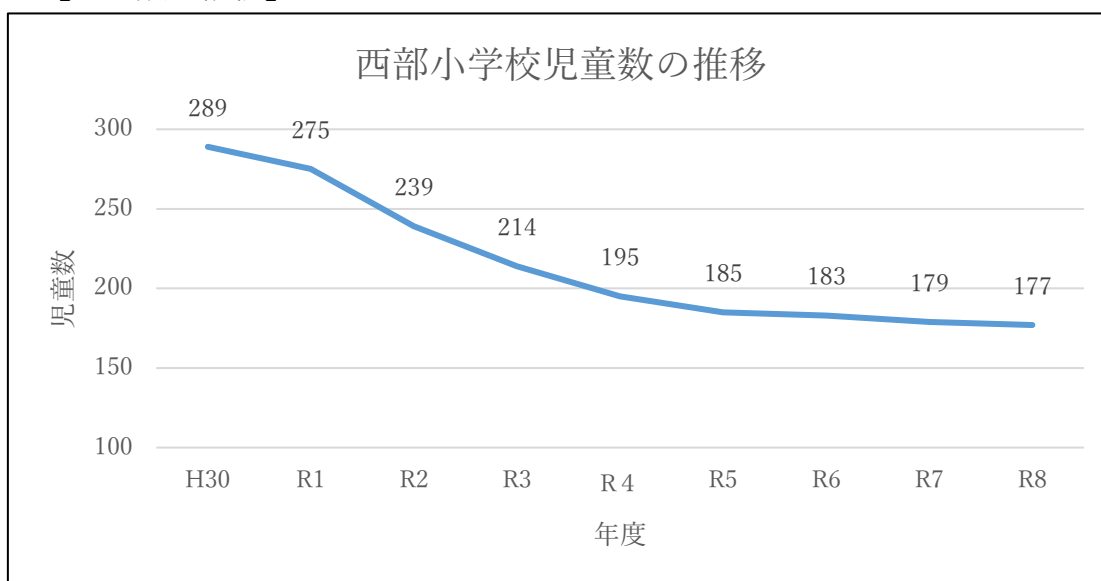
【学級数の推移】



西部小学校では、平成30年度から一部の学年で単学級となっており、令和3年度以降も単学級の学年が増える見込みです。令和7年度には、全ての学年で単学級となる見込みです。

1学級当たりの児童数は、概ね30人前後で推移していく見込みですが、令和3年度の第2学年で20人、令和8年度の第1学年で18人の見込みとなっており、年度によっては単学級における児童数が少ない学年も見込まれています。

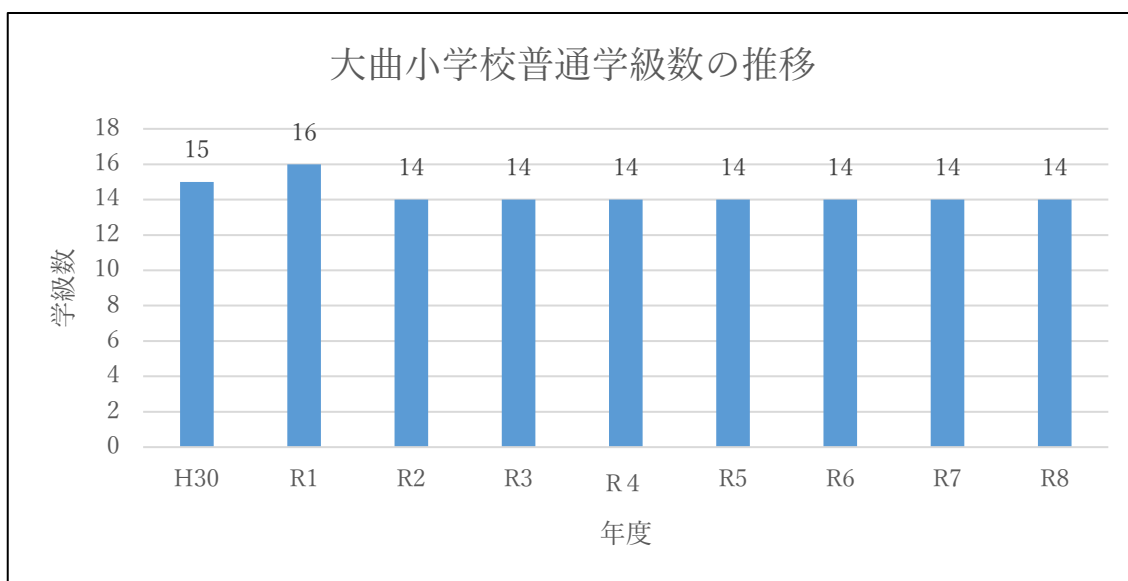
【児童数の推移】



西部小学校の児童数では、令和4年度以降はゆるやかな減少傾向となり、令和3年度から令和8年度まででは37人減少する見込みです。

③大曲小学校

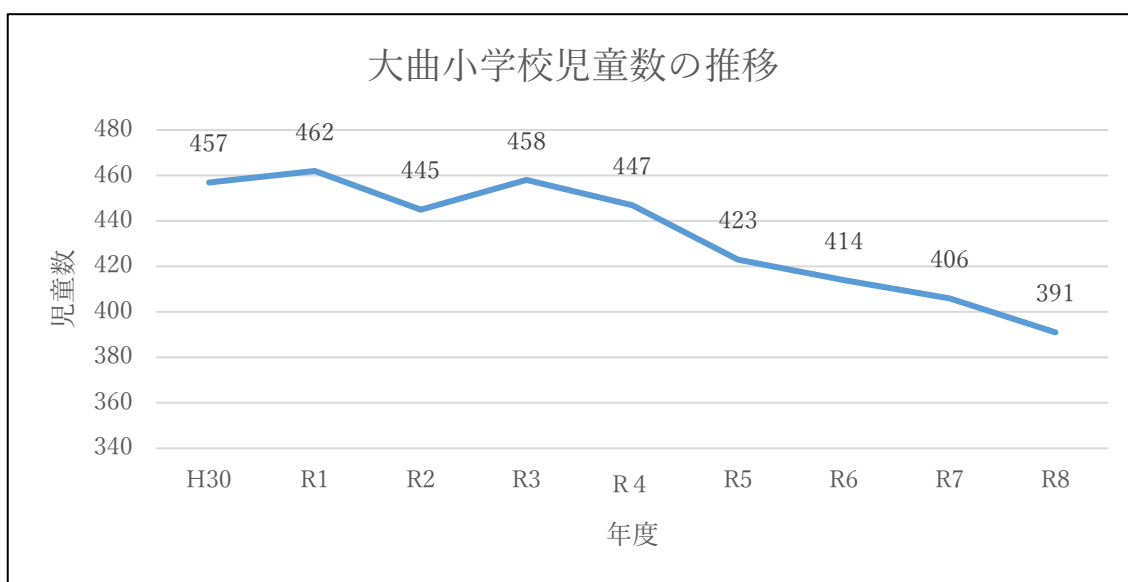
【学級数の推移】



大曲小学校の推計では、令和2年度以降14学級が維持される予定です。

1学級あたりの児童数では、26人から39人の範囲の中で推移していく見込みです。

【児童数の推移】

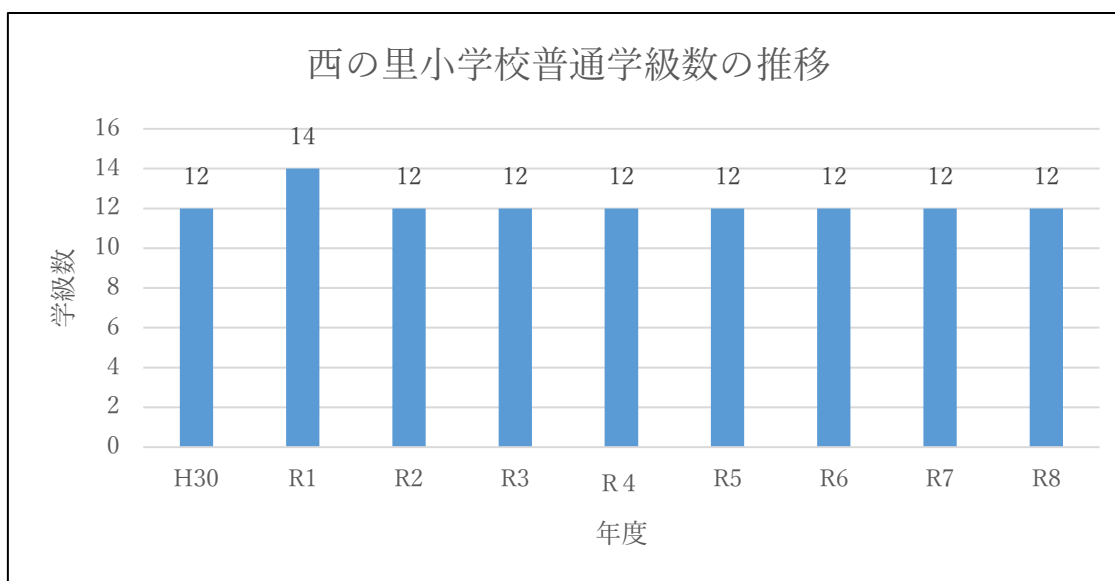


児童数は、ゆるやかな減少傾向となっています。

令和3年度から令和8年度までの間に、児童数は67人の減少となる見込みです。

④西の里小学校

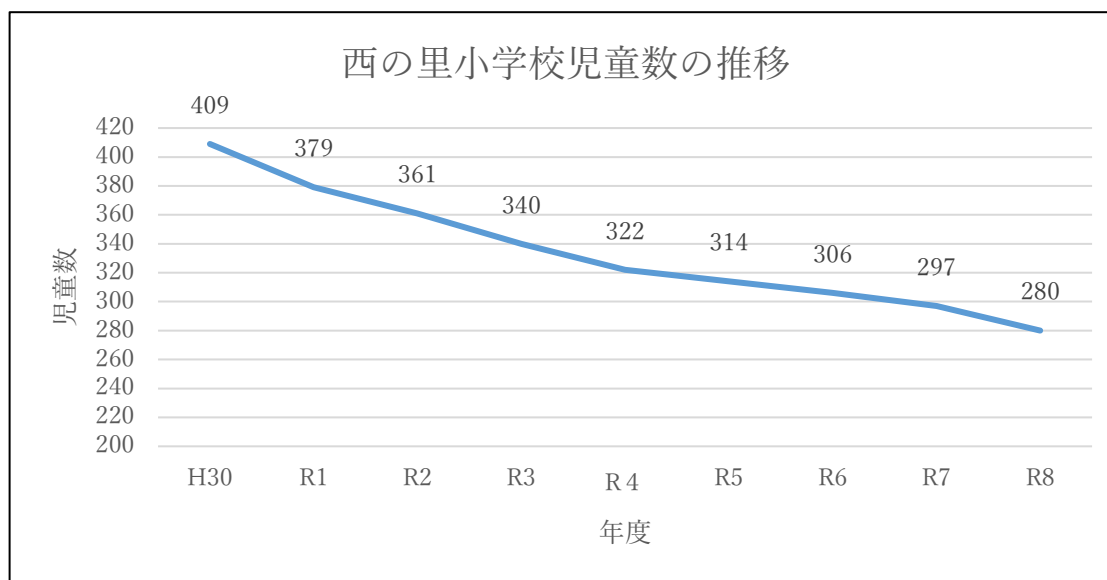
【学級数の推移】



西の里小学校では、令和2年度以降の12学級が維持される見込みになりました。

1学級当たりの児童数は、19人から34人の範囲の中で推移していく見込みです。

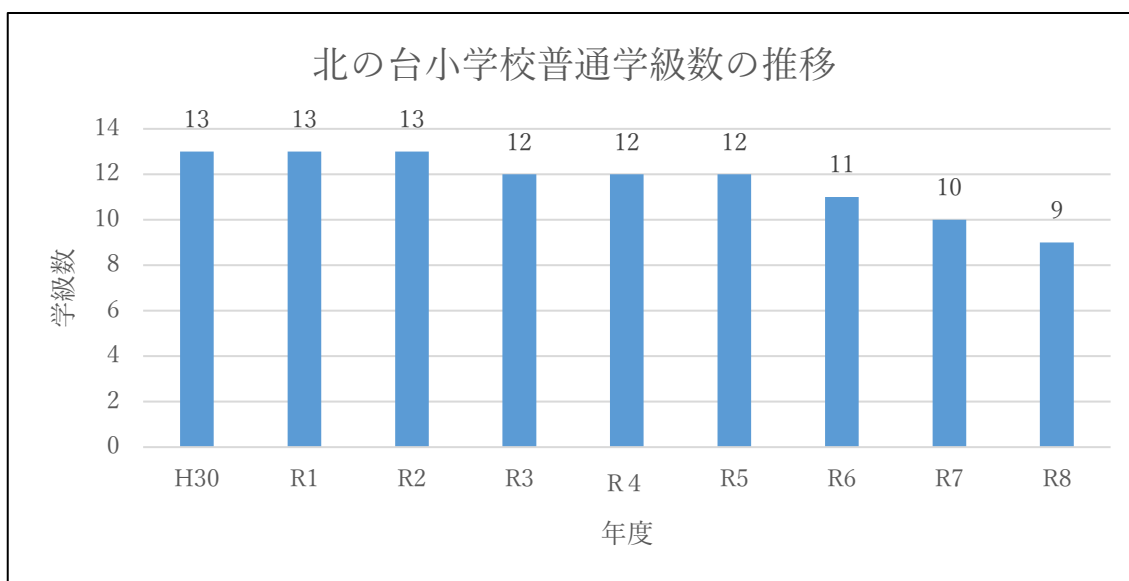
【児童数の推移】



児童数は、ゆるやかな減少傾向となり、令和3年度と令和8年度の比較では60人の減少になる見込みです。

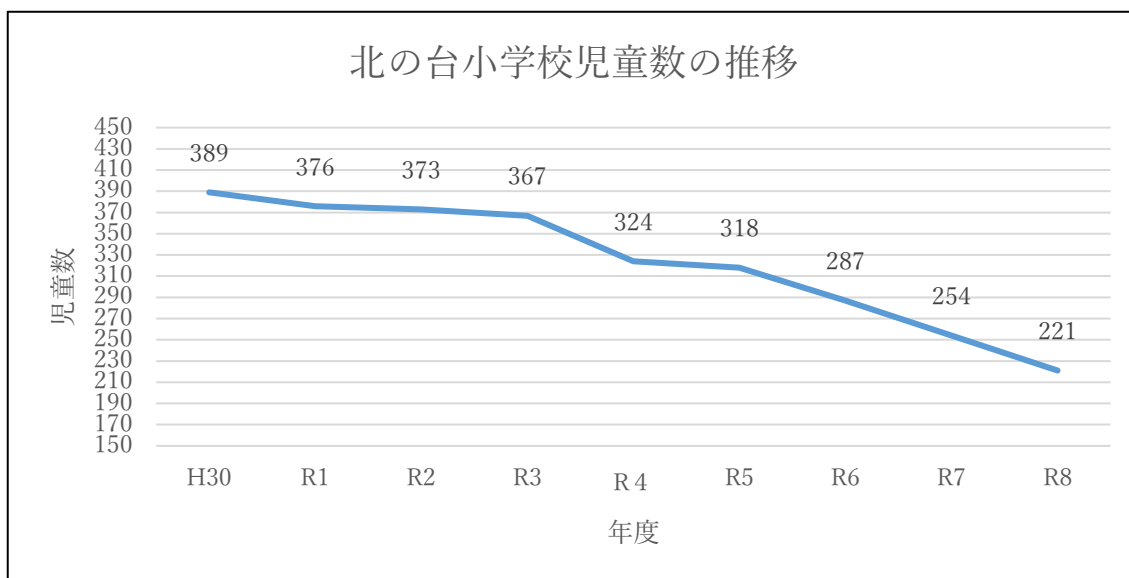
⑤北の台小学校

【学級数の推移】



北の台小学校における推計では、令和6年度から11学級になり、一部の学年で単学級となる見込みです。減少傾向は令和7年度以降も続く見込みであり、令和8年度では第1学年から第3学年までの学年が単学級になる見込みです。1学級あたりの児童数については、18人から30人前後の範囲の中で推移する見込みです。

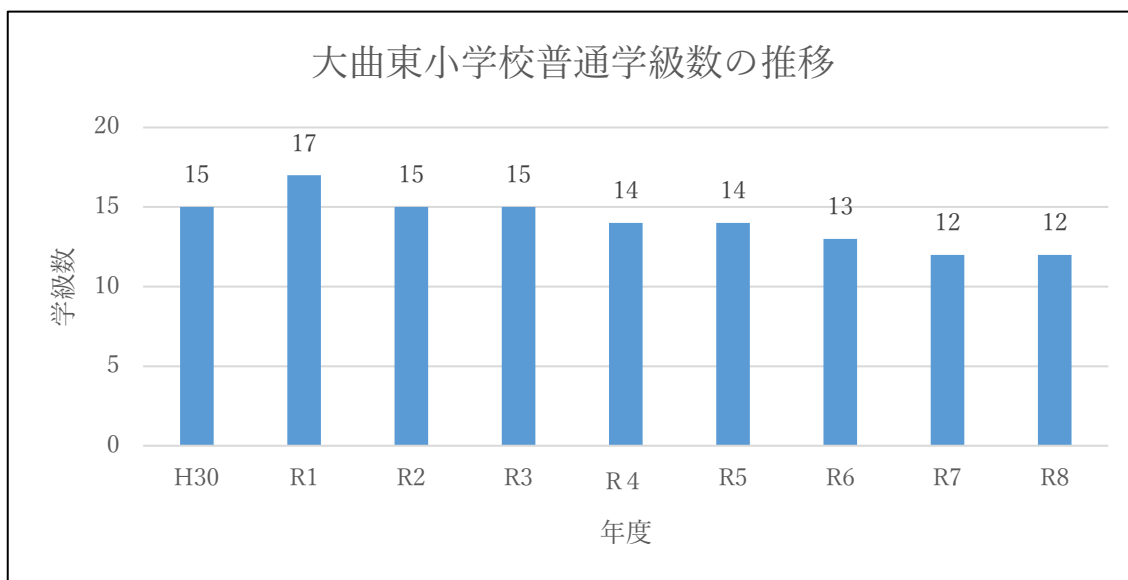
【児童数の推移】



児童数の令和3年度と令和8年度の児童数の比較では103人の減少となり、比較的児童数の減少の幅が大きい見込みとなりました。

⑥大曲東小学校

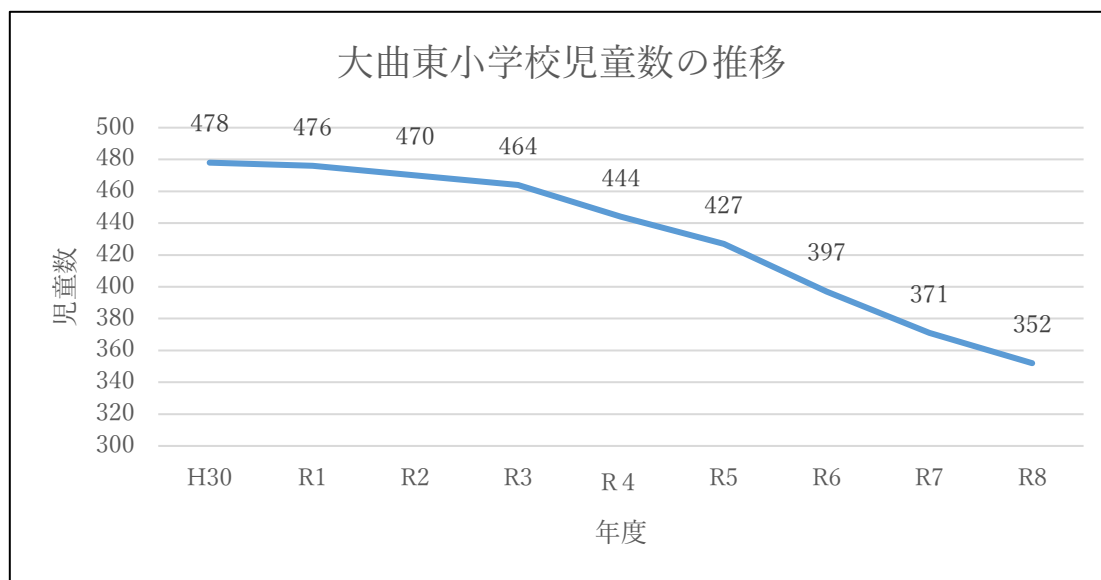
【学級数の推移】



大曲東小学校の学級数の推計では、令和7年度から全ての学年が2学級になる見込みです。

1学級あたりの児童数は、令和3年度の第5学年が40人ですが、その他の学年では25人から35人の範囲の中で推移していく見込みです。

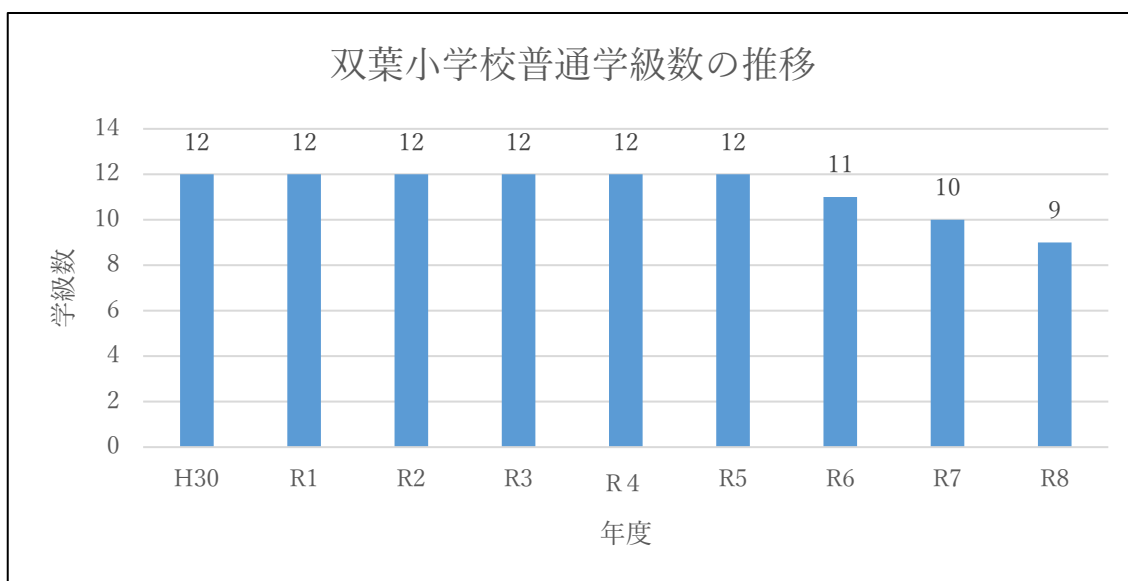
【児童数の推移】



児童数の推移では、ゆるやかな減少に見えますが、令和3年度と令和8年度の比較では、112人減少する見込みであり、比較的大きな減少になる見込みです。

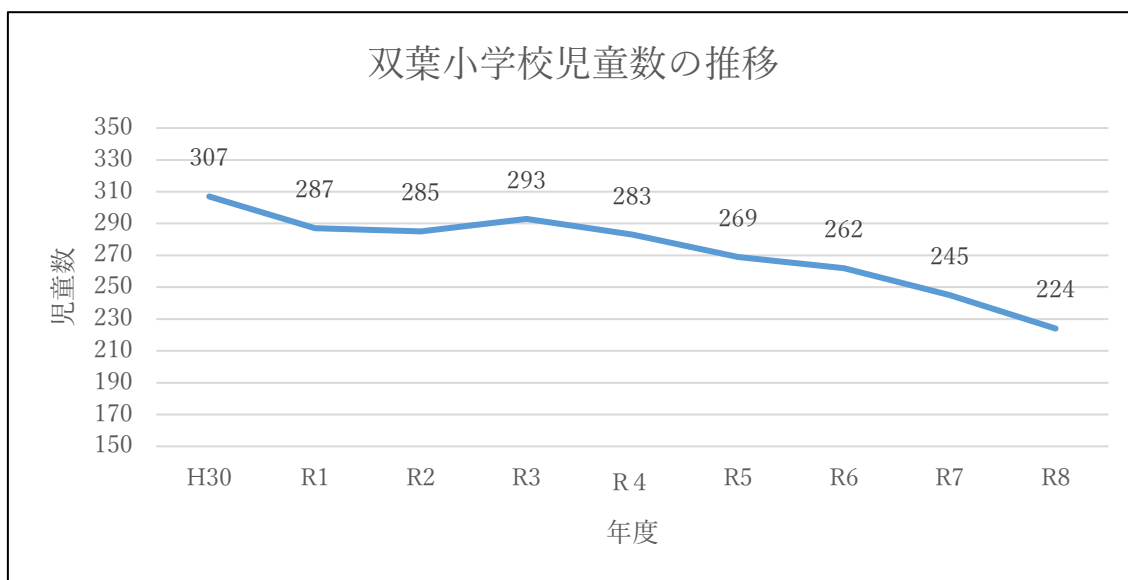
⑦双葉小学校

【学級数の推移】



双葉小学校の推計では、令和 6 年度から一部の学年で単学級となる見込みになっており、令和 8 年度には第 1 学年から第 3 学年で単学級となる見込みです。1 学級あたりの児童数は、21 人から 34 人の範囲の中で推移する見込みです。

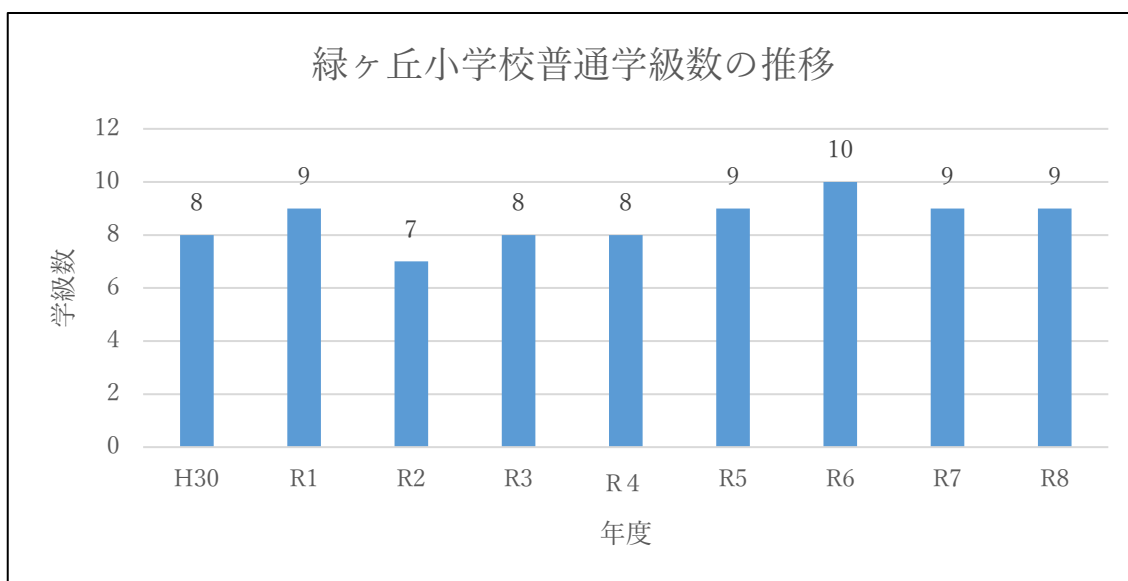
【児童数の推移】



児童数の推移では、令和 3 年度と令和 8 年度を比較すると 69 人の減少になる見込みです。

⑧緑ヶ丘小学校

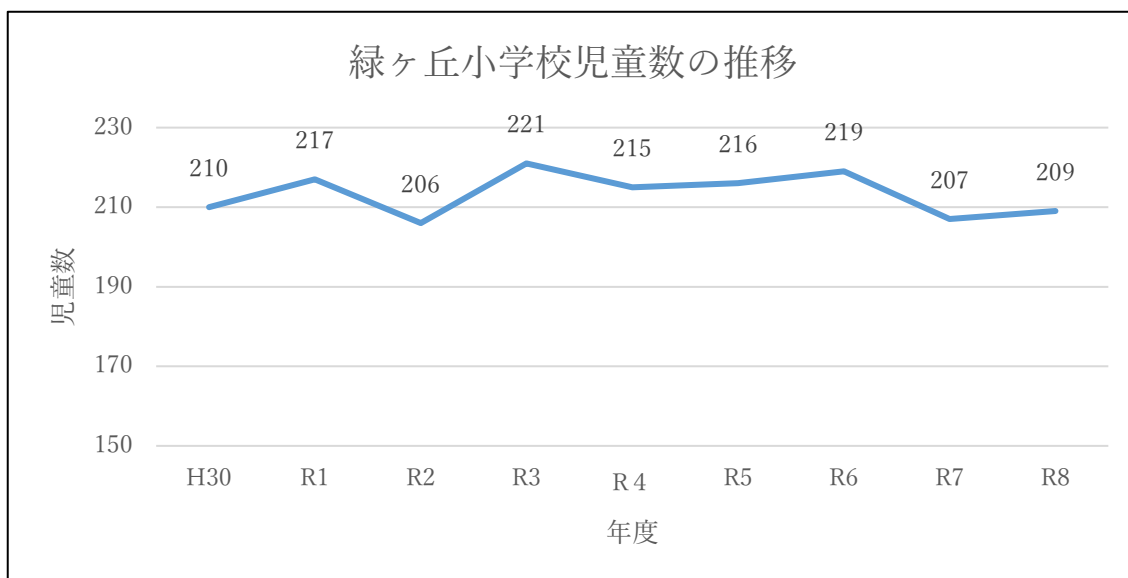
【学級数の推移】



緑ヶ丘小学校の推計では、児童数の減少があるものの、学級編制の標準の引き下げを大きな要因として、学級数は令和6年度では10学級、令和7年度以降も9学級で推移する見込みとなりました。

1学級あたりの児童数は、19人から36人の範囲の中で推移する見込みです。

【児童数の推移】

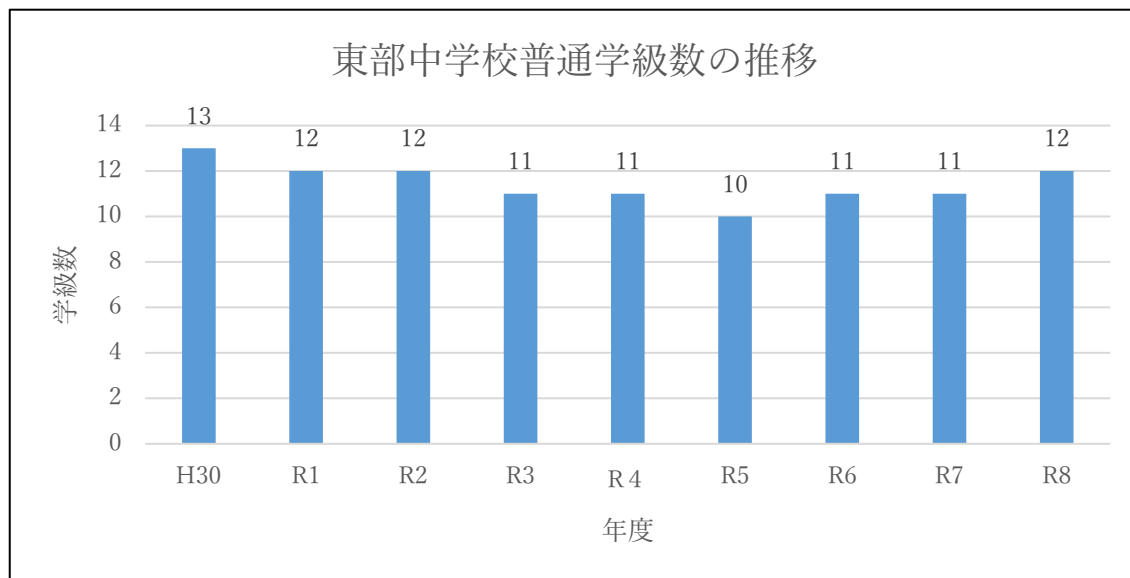


児童数の推移では減少傾向ではあるものの、減少の幅は少ない見込みです。

(5) 各中学校における学級数の推移と生徒数の推移

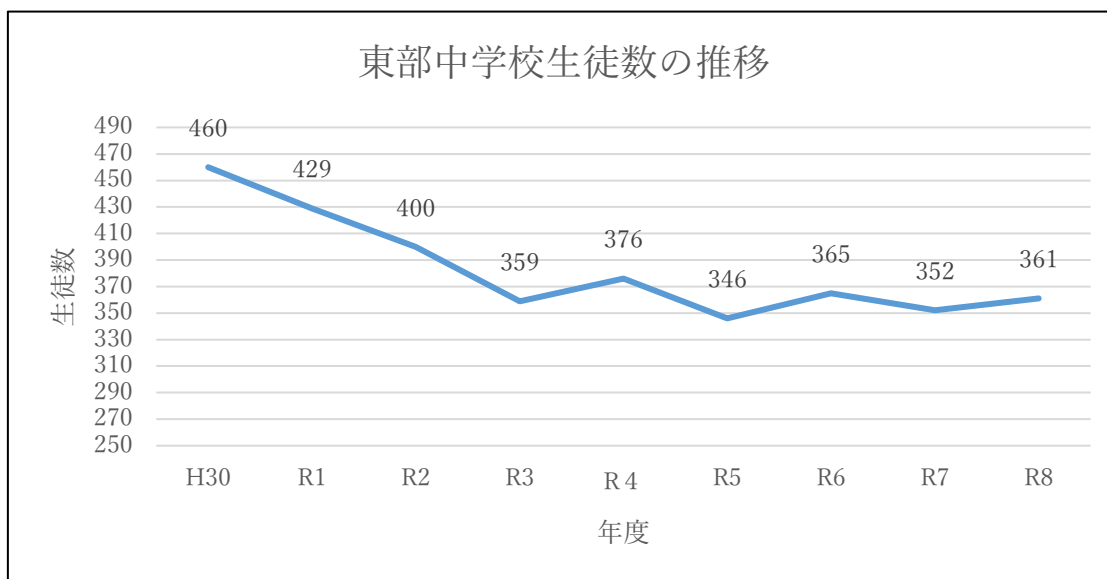
①東部中学校

【学級数の推移】



東部中学校の推計では、令和3年度以降減少傾向が見られるものの、1学年当たり3学級から4学級の範囲の中で推移することが見込まれています。令和8年度には12学級に増加する見込みですが、令和9年度以降は再び減少傾向になる見込みです。1学級あたりの生徒数については、27人から37人の範囲の中で推移していく見込みです。

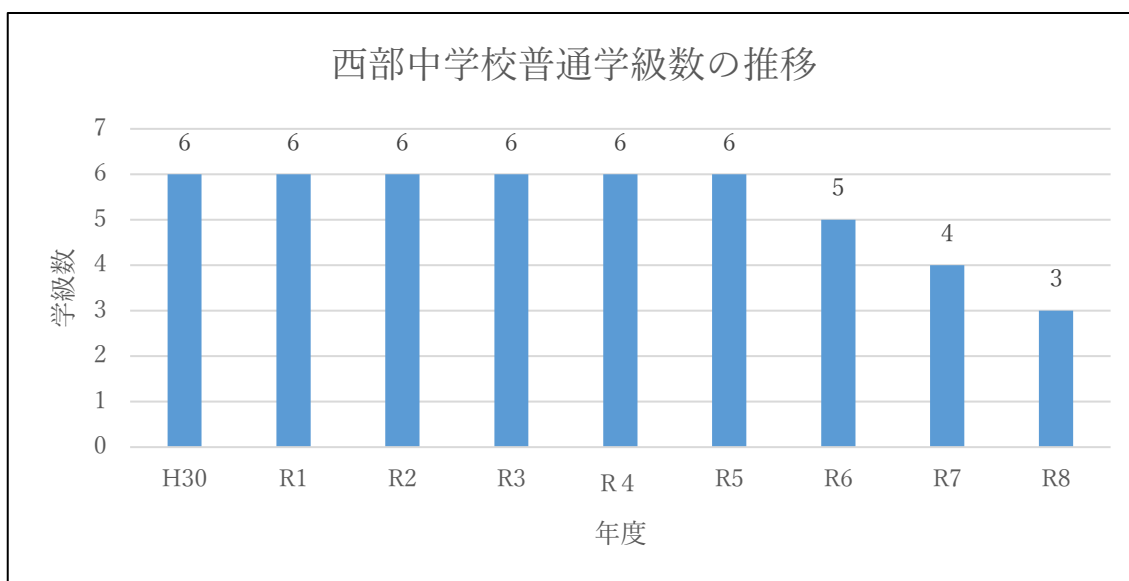
【生徒数の推移】



生徒数の推移では、令和3年度と令和8年度を比較すると微増しており、経年ではほぼ横ばいの見込みです。

②西部中学校

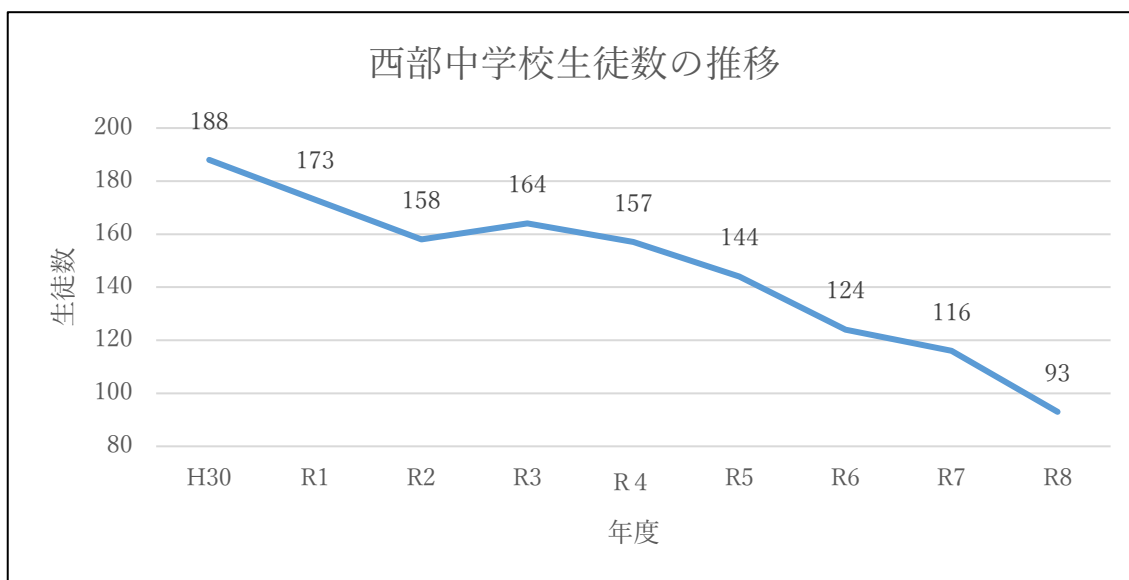
【学級数の推移】



西部中学校の推計では、令和6年度から一部の学年で単学級の見込みとなり、令和8年度には全ての学年で単学級になる見込みです。

1学級当たりの生徒数は20人から38人の範囲の中で推移していく見込みです。

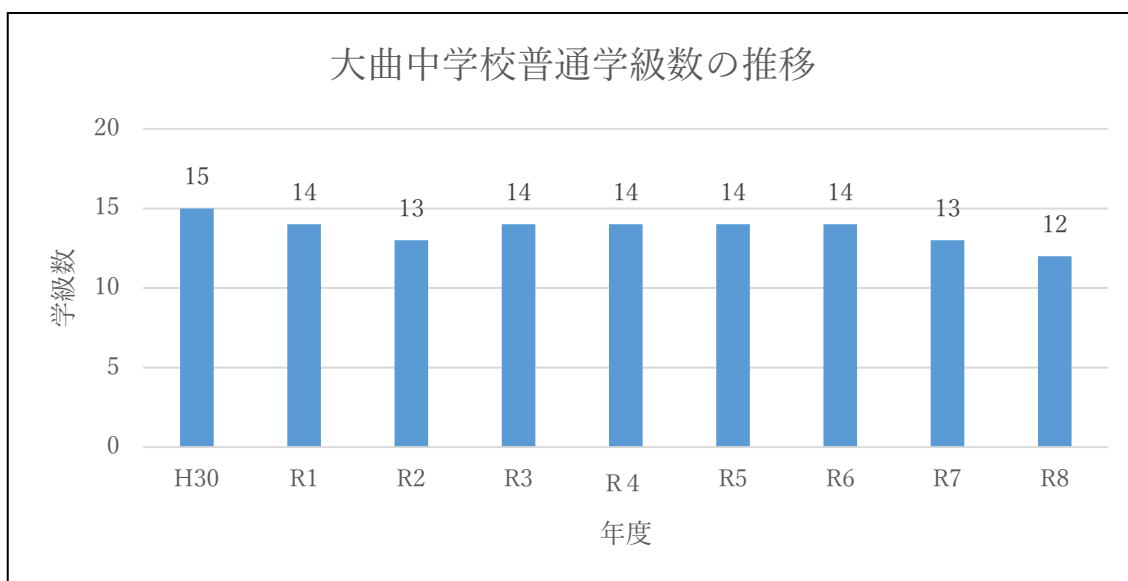
【生徒数の推移】



生徒数の推移では、令和3年度から令和8年度までで71人減少する見込みとなっており、令和2年度から令和7年度までの減少数41人を上回る見込みです。

③大曲中学校

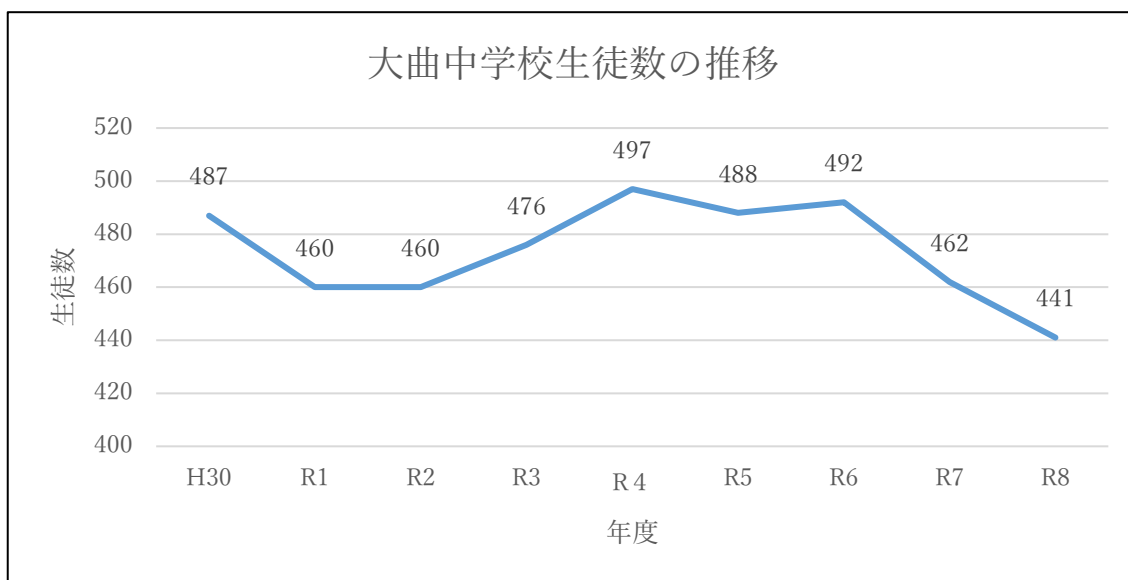
【学級数の推移】



大曲中学校の推計では、令和7年度以降減少が見込まれるものの、1学年当たりの学級数は4学級から5学級の範囲の中で推移する見込みです。

1学級あたりの生徒数では、29人から40人の範囲の中で推移していく見込みで、1学級あたりの生徒数は比較的多い状況が見込まれます。

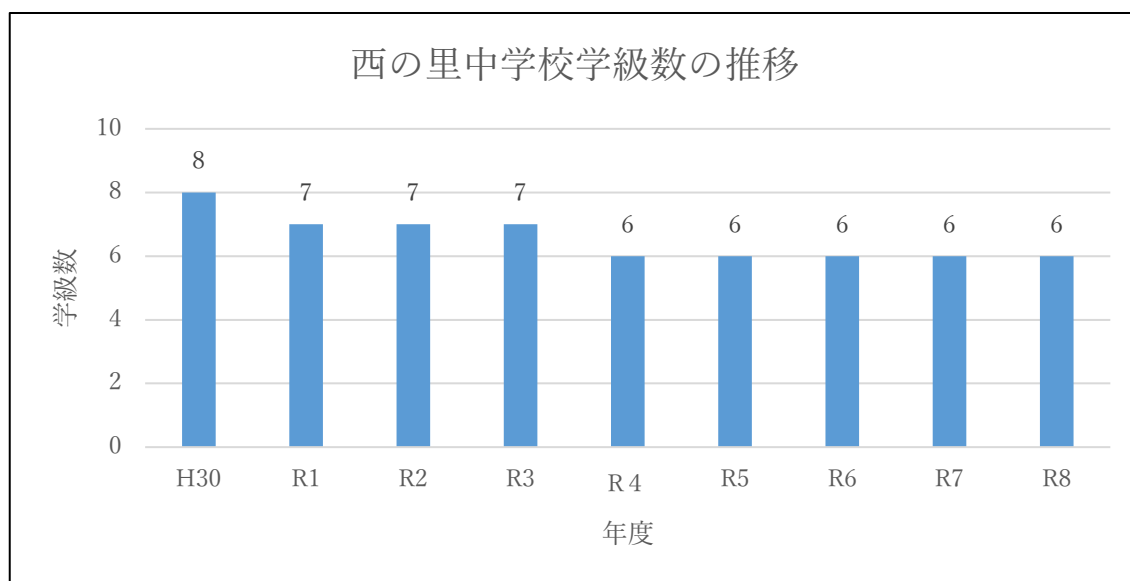
【生徒数の推移】



生徒数の推移では、令和3年度から増加する傾向がみられますが、令和7年度からは減少に転じる見込みです。

④西の里中学校

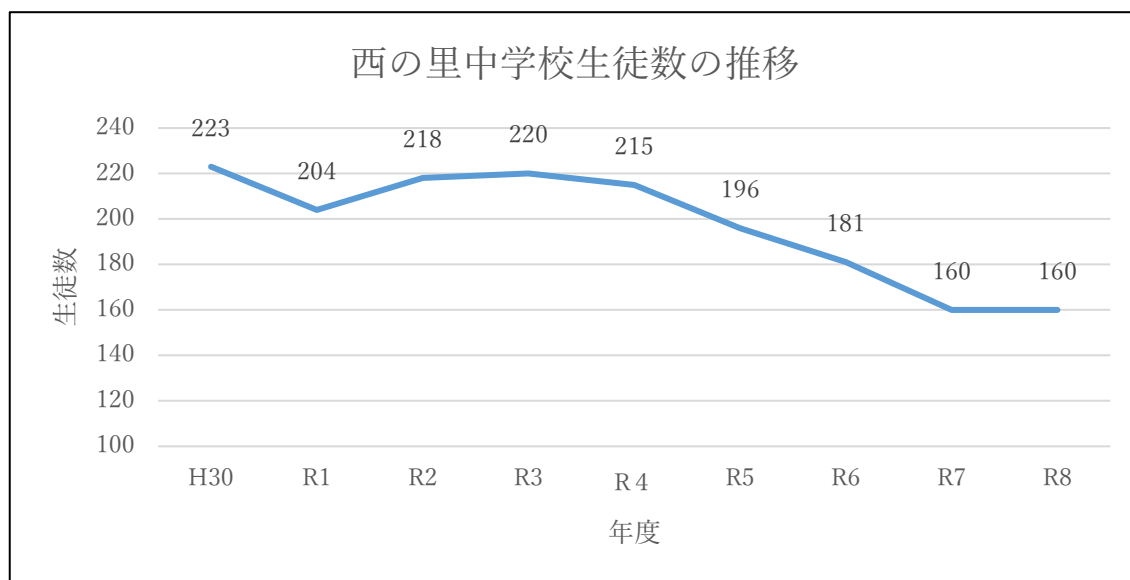
【学級数の推移】



西の里中学校の推計では、令和 4 年度以降 6 学級になる見込みですが、その後は 6 学級が維持される見込みです。

1 学級あたりの生徒数については、24 人から 37 人の範囲の中で推移していく見込みです。

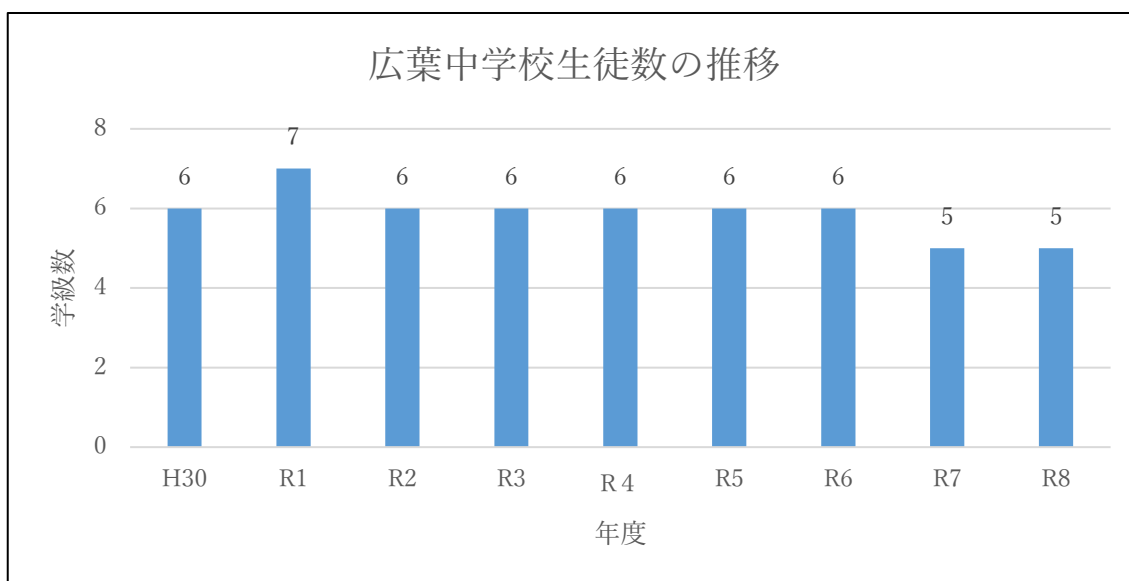
【生徒数の推移】



生徒数の推移については、令和 3 年度から減少傾向となり、令和 3 年度から令和 8 年度までに 60 人減少する見込みです。

⑤広葉中学校

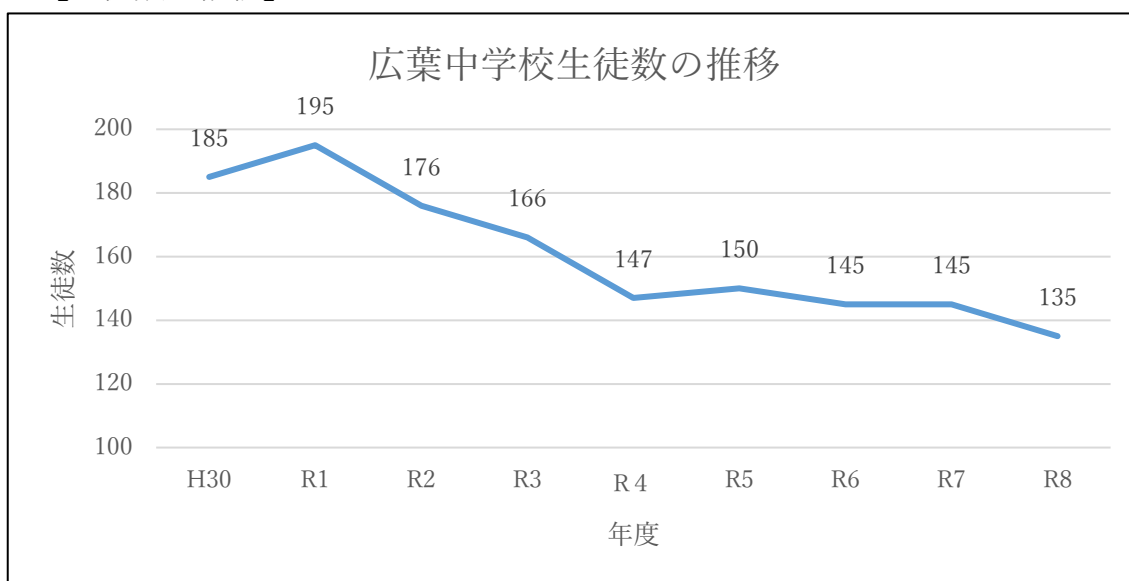
【学級数の推移】



広葉中学校の推計では、令和7年度から5学級になる見込みとなり、一部の学年で単学級になる見込みとなりました。双葉小学校の児童数の見込みを踏まえると、令和9年度以降は6学級規模（全学年複数学級）になることが見込まれますが、令和12年度以降は再び減少する見込みです。

1学級あたりの生徒数については、20から39人の範囲の中で推移する見込みです。

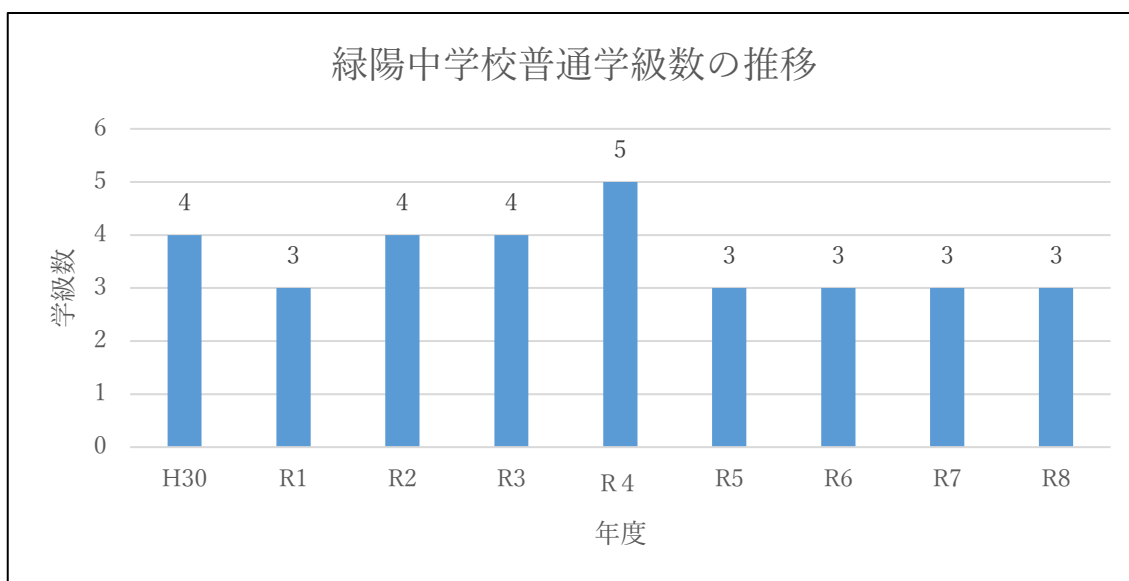
【生徒数の推移】



生徒数の推移では、令和2年度から減少しており、令和3年度から令和7年度にかけて31人減少する見込みです。

⑥緑陽中学校

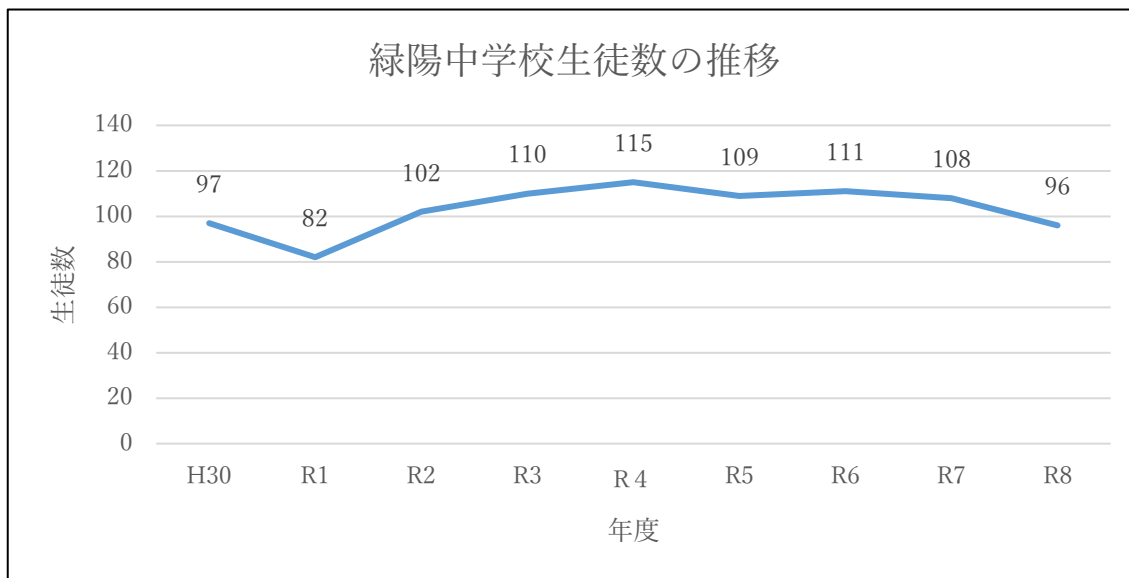
【学級数の推移】



緑陽中学校の推計では、令和 5 年度以降は全ての学年で単学級になる見込みになりました。

1 学級あたりの生徒数は 20 人から 40 人の範囲の中で推移する見込みです。

【生徒数の推移】



生徒数の推移では、令和 3 年度以降 110 人前後で推移していく見込みです。

また、令和 8 年度には 96 人になる見込みですが、緑ヶ丘小学校の児童数の推移を踏まえると、令和 9 年度以降再び増加する見込みとなっており、令和 13 年度までは 100 人から 120 人の範囲の中で推移していく見込みです。

(6) 各小中学校における1学級あたりの児童、生徒数

①東部小学校

学校名	年度	1年生			2年生			3年生			4年生			5年生			6年生			計	
		児童数	学級数	1学級当たり	児童数	学級数	1学級当たり	児童数	学級数	1学級当たり	児童数	学級数	1学級当たり	児童数	学級数	1学級当たり	児童数	学級数	1学級当たり	児童数	学級数
東部小	H30	60	2	30	49	2	25	59	2	30	56	2	28	67	2	34	54	2	27	345	12
	R1	62	2	31	61	2	31	49	2	25	57	2	29	57	2	29	67	2	34	353	12
	R2	55	2	28	65	2	33	64	2	32	49	2	25	57	2	29	56	2	28	346	12
	R3	60	2	30	54	2	27	61	2	31	65	2	33	47	2	24	58	2	29	345	12
	R4	56	2	28	60	2	30	54	2	27	61	2	31	65	2	33	47	2	24	343	12
	R5	64	2	32	56	2	28	60	2	30	54	2	27	61	2	31	65	2	33	360	12
	R6	65	2	33	64	2	32	56	2	28	60	2	30	54	2	27	61	2	31	360	12
	R7	61	2	31	65	2	33	64	2	32	56	2	28	60	2	30	54	2	27	360	12
R8	60	2	30	61	2	31	65	2	33	64	2	32	56	2	28	60	2	30	366	12	

②西部小学校

学校名	年度	1年生			2年生			3年生			4年生			5年生			6年生			計	
		児童数	学級数	1学級当たり	児童数	学級数	1学級当たり	児童数	学級数	1学級当たり	児童数	学級数	1学級当たり	児童数	学級数	1学級当たり	児童数	学級数	1学級当たり	児童数	学級数
西部小	H30	34	1	34	40	2	20	43	2	22	58	2	29	58	2	29	56	2	28	289	11
	R1	36	2	18	35	1	35	41	2	21	45	2	23	59	2	30	59	2	30	275	11
	R2	23	1	23	37	2	19	35	1	35	42	2	21	44	2	22	58	2	29	239	10
	R3	32	1	32	20	1	20	38	2	19	35	1	35	43	2	22	46	2	23	214	9
	R4	27	1	27	32	1	32	20	1	20	38	2	19	35	1	35	43	2	22	195	8
	R5	33	1	33	27	1	27	32	1	32	20	1	20	38	2	19	35	1	35	185	7
	R6	33	1	33	33	1	33	27	1	27	32	1	32	20	1	20	38	2	19	183	7
	R7	34	1	34	33	1	33	33	1	33	27	1	27	32	1	32	20	1	20	179	6
R8	18	1	18	34	1	34	33	1	33	33	1	33	27	1	27	32	1	32	177	6	

③大曲小学校

学校名	年度	1年生			2年生			3年生			4年生			5年生			6年生			計	
		児童数	学級数	1学級当たり	児童数	学級数	1学級当たり	児童数	学級数	1学級当たり	児童数	学級数	1学級当たり	児童数	学級数	1学級当たり	児童数	学級数	1学級当たり	児童数	学級数
大曲小	H30	68	2	34	75	3	25	89	3	30	73	2	37	83	3	28	69	2	35	457	15
	R1	71	3	24	70	2	35	75	2	38	89	3	30	74	3	25	83	3	28	462	16
	R2	62	2	31	72	3	24	70	2	35	73	2	37	91	3	30	77	2	39	445	14
	R3	79	3	26	68	2	34	69	2	35	73	2	37	78	2	39	91	3	30	458	14
	R4	80	3	27	79	3	26	68	2	34	69	2	35	73	2	37	78	2	39	447	14
	R5	54	2	27	80	3	27	79	3	26	68	2	34	69	2	35	73	2	37	423	14
	R6	64	2	32	54	2	27	80	3	27	79	3	26	68	2	34	69	2	35	414	14
	R7	61	2	31	64	2	32	54	2	27	80	3	27	79	3	26	68	2	34	406	14
R8	53	2	27	61	2	31	64	2	32	54	2	27	80	3	27	79	3	26	391	14	

④西の里小学校

学校名	年度	1年生			2年生			3年生			4年生			5年生			6年生			計	
		児童数	学級数	1学級当たり	児童数	学級数	1学級当たり	児童数	学級数	1学級当たり	児童数	学級数	1学級当たり	児童数	学級数	1学級当たり	児童数	学級数	1学級当たり	児童数	学級数
西の里小	H30	61	2	31	58	2	29	63	2	32	78	2	39	73	2	37	76	2	38	409	12
	R1	45	2	23	60	2	30	57	2	29	64	2	32	77	3	26	76	3	25	379	14
	R2	56	2	28	46	2	23	61	2	31	54	2	27	67	2	34	77	2	39	361	12
	R3	58	2	29	54	2	27	47	2	24	59	2	30	54	2	27	68	2	34	340	12
	R4	50	2	25	58	2	29	54	2	27	47	2	24	59	2	30	54	2	27	322	12
	R5	46	2	23	50	2	25	58	2	29	54	2	27	47	2	24	59	2	30	314	12
	R6	51	2	26	46	2	23	50	2	25	58	2	29	54	2	27	47	2	24	306	12
	R7	38	2	19	51	2	26	46	2	23	50	2	25	58	2	29	54	2	27	297	12
R8	37	2	19	38	2	19	51	2	26	46	2	23	50	2	25	58	2	29	280	12	

⑤北の台小学校

学校名	年度	1年生			2年生			3年生			4年生			5年生			6年生			計	
		児童数	学級数	1学級当たり	児童数	学級数	1学級当たり	児童数	学級数	1学級当たり	児童数	学級数	1学級当たり	児童数	学級数	1学級当たり	児童数	学級数	1学級当たり	児童数	学級数
北の台小	H30	62	2	31	51	2	26	81	3	27	58	2	29	63	2	32	74	2	37	389	13
	R1	63	2	32	63	2	32	50	2	25	81	3	27	55	2	28	64	2	32	376	13
	R2	56	2	28	64	2	32	65	2	33	52	2	26	81	3	27	55	2	28	373	13
	R3	55	2	28	54	2	27	63	2	32	64	2	32	52	2	26	79	2	40	367	12
	R4	36	2	18	55	2	28	54	2	27	63	2	32	64	2	32	52	2	26	324	12
	R5	46	2	23	36	2	18	55	2	28	54	2	27	63	2	32	64	2	32	318	12
	R6	33	1	33	46	2	23	36	2	18	55	2	28	54	2	27	63	2	32	287	11
	R7	30	1	30	33	1	33	46	2	23	36	2	18	55	2	28	54	2	27	254	10
R8	21	1	21	30	1	30	33	1	33	46	2	23	36	2	18	55	2	28	221	9	

⑥大曲東小学校

学校名	年度	1年生			2年生			3年生			4年生			5年生			6年生			計	
		児童数	学級数	1学級当たり	児童数	学級数	1学級当たり	児童数	学級数	1学級当たり	児童数	学級数	1学級当たり	児童数	学級数	1学級当たり	児童数	学級数	1学級当たり	児童数	学級数
大曲東小	H30	85	3	28	78	3	26	85	3	28	78	2	39	75	2	38	77	2	39	478	15
	R1	76	3	25	87	3	29	79	2	40	83	3	28	76	3	25	75	3	25	476	17
	R2	66	2	33	78	3	26	86	3	29	80	2	40	84	3	28	76	2	38	470	15
	R3	69	2	35	69	2	35	76	3	25	86	3	29	80	2	40	84	3	28	464	15
	R4	64	2	32	69	2	35	69	2	35	76	3	25	86	3	29	80	2	40	444	14
	R5	63	2	32	64	2	32	69	2	35	69	2	35	76	3	25	86	3	29	427	14
	R6	56	2	28	63	2	32	64	2	32	69	2	35	69	2	35	76	3	25	397	13
	R7	50	2	25	56	2	28	63	2	32	64	2	32	69	2	35	69	2	35	371	12
R8	50	2	25	50	2	25	56	2	28	63	2	32	64	2	32	69	2	35	352	12	

⑦双葉小学校

学校名	年度	1年生			2年生			3年生			4年生			5年生			6年生			計	
		児童数	学級数	1学級当たり	児童数	学級数	1学級当たり	児童数	学級数	1学級当たり	児童数	学級数	1学級当たり	児童数	学級数	1学級当たり	児童数	学級数	1学級当たり	児童数	学級数
双葉小	H30	40	2	20	54	2	27	47	2	24	47	2	24	50	2	25	69	2	35	307	12
	R1	49	2	25	38	2	19	55	2	28	49	2	25	45	2	23	51	2	26	287	12
	R2	44	2	22	49	2	25	39	2	20	57	2	29	50	2	25	46	2	23	285	12
	R3	52	2	26	45	2	23	51	2	26	39	2	20	55	2	28	51	2	26	293	12
	R4	41	2	21	52	2	26	45	2	23	51	2	26	39	2	20	55	2	28	283	12
	R5	41	2	21	41	2	21	52	2	26	45	2	23	51	2	26	39	2	20	269	12
	R6	32	1	32	41	2	21	41	2	21	52	2	26	45	2	23	51	2	26	262	11
	R7	34	1	34	32	1	32	41	2	21	41	2	21	52	2	26	45	2	23	245	10
R8	24	1	24	34	1	34	32	1	32	41	2	21	41	2	21	52	2	26	224	9	

⑧緑ヶ丘小学校

学校名	年度	1年生			2年生			3年生			4年生			5年生			6年生			計	
		児童数	学級数	1学級当たり	児童数	学級数	1学級当たり	児童数	学級数	1学級当たり	児童数	学級数	1学級当たり	児童数	学級数	1学級当たり	児童数	学級数	1学級当たり	児童数	学級数
緑ヶ丘小	H30	36	2	18	35	1	35	34	1	34	30	1	30	42	2	21	33	1	33	210	8
	R1	37	2	19	34	1	34	35	1	35	39	2	20	31	1	31	41	2	21	217	9
	R2	25	1	25	37	2	19	35	1	35	36	1	36	40	1	40	33	1	33	206	7
	R3	49	2	25	24	1	24	37	2	19	35	1	35	36	1	36	40	1	40	221	8
	R4	34	1	34	49	2	25	24	1	24	37	2	19	35	1	35	36	1	36	215	8
	R5	37	2	19	34	1	34	49	2	25	24	1	24	37	2	19	35	1	35	216	9
	R6	38	2	19	37	2	19	34	1	34	49	2	25	24	1	24	37	2	19	219	10
	R7	25	1	25	38	2	19	37	2	19	34	1	34	49	2	25	24	1	24	207	9
R8	26	1	26	25	1	25	38	2	19	37	2	19	34	1	34	49	2	25	209	9	

⑨東部中学校

学校名	年度	1年生		1学級 当たり	2年生		1学級 当たり	3年生		1学級 当たり	計		1学級 平均
		生徒数	学級数		生徒数	学級数		生徒数	学級数		生徒数	学級数	
東部中	H30	149	5	30	157	4	39	154	4	39	460	13	35
	R1	123	4	31	150	4	38	156	4	39	429	12	36
	R2	130	4	33	122	4	31	148	4	37	400	12	33
	R3	110	4	28	129	4	32	120	3	40	359	11	33
	R4	137	4	34	110	3	37	129	4	32	376	11	34
	R5	99	3	33	137	4	34	110	3	37	346	10	35
	R6	129	4	32	99	3	33	137	4	34	365	11	33
	R7	124	4	31	129	4	32	99	3	33	352	11	32
	R8	108	4	27	124	4	31	129	4	32	361	12	30
	R9	115	4	29	108	3	36	124	4	31	347	11	32
	R10	92	3	31	115	3	38	108	3	36	315	9	35
	R11	110	4	28	92	3	31	115	3	38	317	10	32
	R12	98	3	33	110	3	37	92	3	31	300	9	33
	R13	91	3	30	98	3	33	110	3	37	299	9	33
R14	81	3	27	91	3	30	98	3	33	270	9	30	

⑩西部中学校

学校名	年度	1年生		1学級 当たり	2年生		1学級 当たり	3年生		1学級 当たり	計		1学級 平均
		生徒数	学級数		生徒数	学級数		生徒数	学級数		生徒数	学級数	
西部中	H30	51	2	26	67	2	34	70	2	35	188	6	31
	R1	53	2	27	51	2	26	69	2	35	173	6	29
	R2	55	2	28	52	2	26	51	2	26	158	6	26
	R3	55	2	28	56	2	28	53	2	27	164	6	27
	R4	46	2	23	55	2	28	56	2	28	157	6	26
	R5	43	2	22	46	2	23	55	2	28	144	6	24
	R6	35	1	35	43	2	22	46	2	23	124	5	25
	R7	38	1	38	35	1	35	43	2	22	116	4	29
	R8	20	1	20	38	1	38	35	1	35	93	3	31
	R9	32	1	32	20	1	20	38	1	38	90	3	30
	R10	27	1	27	32	1	32	20	1	20	79	3	26
	R11	33	1	33	27	1	27	32	1	32	92	3	31
	R12	33	1	33	33	1	33	27	1	27	93	3	31
	R13	34	1	34	33	1	33	33	1	33	100	3	33
R14	18	1	18	34	1	34	33	1	33	85	3	28	

⑪大曲中学校

学校名	年度	1年生			2年生			3年生			計		1学級平均
		生徒数	学級数	1学級当たり	生徒数	学級数	1学級当たり	生徒数	学級数	1学級当たり	生徒数	学級数	
大曲中	H30	145	5	29	168	5	34	174	5	35	487	15	32
	R1	149	5	30	144	4	36	167	5	33	460	14	33
	R2	164	5	33	152	4	38	144	4	36	460	13	35
	R3	155	5	31	167	5	33	154	4	39	476	14	34
	R4	175	5	35	155	4	39	167	5	33	497	14	36
	R5	158	5	32	175	5	35	155	4	39	488	14	35
	R6	159	5	32	158	4	40	175	5	35	492	14	35
	R7	145	5	29	159	4	40	158	4	40	462	13	36
	R8	137	4	34	145	4	36	159	4	40	441	12	37
	R9	148	5	30	137	4	34	145	4	36	430	13	33
	R10	144	5	29	148	4	37	137	4	34	429	13	33
	R11	117	4	29	144	4	36	148	4	37	409	12	34
	R12	120	4	30	117	3	39	144	4	36	381	11	35
	R13	111	4	28	120	3	40	117	3	39	348	10	35
R14	103	3	34	111	3	37	120	3	40	334	9	37	

⑫西の里中学校

学校名	年度	1年生			2年生			3年生			計		1学級平均
		生徒数	学級数	1学級当たり	生徒数	学級数	1学級当たり	生徒数	学級数	1学級当たり	生徒数	学級数	
西の里中	H30	71	3	24	60	2	30	92	3	31	223	8	28
	R1	74	3	25	72	2	36	58	2	29	204	7	29
	R2	72	3	24	73	2	37	73	2	37	218	7	31
	R3	74	3	25	73	2	37	73	2	37	220	7	31
	R4	68	2	34	74	2	37	73	2	37	215	6	36
	R5	54	2	27	68	2	34	74	2	37	196	6	33
	R6	59	2	30	54	2	27	68	2	34	181	6	30
	R7	47	2	24	59	2	30	54	2	27	160	6	27
	R8	54	2	27	47	2	24	59	2	30	160	6	27
	R9	58	2	29	54	2	27	47	2	24	159	6	27
	R10	50	2	25	58	2	29	54	2	27	162	6	27
	R11	46	2	23	50	2	25	58	2	29	154	6	26
	R12	51	2	26	46	2	23	50	2	25	147	6	25
	R13	38	2	19	51	2	26	46	2	23	135	6	23
R14	37	2	19	38	1	38	51	2	26	126	5	25	

⑬広葉中学校

学校名	年度	1年生			2年生			3年生			計		1学級平均
		生徒数	学級数	1学級当たり	生徒数	学級数	1学級当たり	生徒数	学級数	1学級当たり	生徒数	学級数	
広葉中	H30	55	2	28	69	2	35	61	2	31	185	6	31
	R1	71	3	24	55	2	28	69	2	35	195	7	28
	R2	52	2	26	69	2	35	55	2	28	176	6	29
	R3	44	2	22	52	2	26	70	2	35	166	6	28
	R4	51	2	26	44	2	22	52	2	26	147	6	25
	R5	55	2	28	51	2	26	44	2	22	150	6	25
	R6	39	2	20	55	2	28	51	2	26	145	6	24
	R7	51	2	26	39	1	39	55	2	28	145	5	29
	R8	45	2	23	51	2	26	39	1	39	135	5	27
	R9	52	2	26	45	2	23	51	2	26	148	6	25
	R10	41	2	21	52	2	26	45	2	23	138	6	23
	R11	41	2	21	41	2	21	52	2	26	134	6	22
	R12	32	1	32	41	2	21	41	2	21	114	5	23
	R13	34	1	34	32	1	32	41	2	21	107	4	27
R14	24	1	24	34	1	34	32	1	32	90	3	30	

⑭緑陽中学校

学校名	年度	1年生			2年生			3年生			計		1学級平均
		生徒数	学級数	1学級当たり	生徒数	学級数	1学級当たり	生徒数	学級数	1学級当たり	生徒数	学級数	
緑陽中	H30	25	1	25	26	1	26	46	2	23	97	4	24
	R1	31	1	31	25	1	25	26	1	26	82	3	27
	R2	42	2	21	34	1	34	26	1	26	102	4	26
	R3	33	1	33	42	2	21	35	1	35	110	4	28
	R4	40	2	20	33	1	33	42	2	21	115	5	23
	R5	36	1	36	40	1	40	33	1	33	109	3	36
	R6	35	1	35	36	1	36	40	1	40	111	3	37
	R7	37	1	37	35	1	35	36	1	36	108	3	36
	R8	24	1	24	37	1	37	35	1	35	96	3	32
	R9	49	2	25	24	1	24	37	1	37	110	4	28
	R10	34	1	34	49	2	25	24	1	24	107	4	27
	R11	37	2	19	34	1	34	49	2	25	120	5	24
	R12	38	2	19	37	1	37	34	1	34	109	4	27
	R13	25	1	25	38	1	38	37	1	37	100	3	33
R14	26	1	26	25	1	25	38	1	38	89	3	30	