

令和3年度北広島市予算案の概要

目次

一般会計 歳入	1 ページ
歳出	3 ページ
性質別歳出	4 ページ
目的別・性質別歳出	5 ページ
国民健康保険事業特別会計	6 ページ
霊園事業特別会計	7 ページ
介護保険特別会計	8 ページ
後期高齢者医療特別会計	9 ページ
水道事業会計	10 ページ
下水道事業会計	11 ページ

予算資料

1 基金の状況	12 ページ
2 目的税の用途予定事業	13～14 ページ
3 地方消費税交付金（社会保障財源化分）が充てられる社会保障施策に要する経費	15 ページ
4 市債の状況	16 ページ
5 特定防衛施設周辺整備調整交付金の状況	17 ページ



The Ambitious City

—大志をいだくまち— HOKKAIDO 北広島市

一般会計歳入

(単位：千円)

(単位：百万円)

区 分	令和3年度			令和2年度			比較		主な増減理由 (令和2年度当初予算比)
	当初予算額(A)			当初予算額(B)			(A - B)	(A / B)	
	総額	構成比	一般財源	総額	構成比	一般財源	総額	伸び率	
1 市税	7,554,762	28.2%	7,554,762	7,765,907	27.6%	7,765,907	211,145	2.7%	個人 61、法人 49
市民税	2,953,495	10.9%	2,953,495	3,063,335	10.9%	3,063,335	109,840	3.6%	
固定資産税	3,501,366	13.1%	3,501,366	3,599,965	12.8%	3,599,965	98,599	2.7%	
軽自動車税	124,665	0.5%	124,665	121,748	0.4%	121,748	2,917	2.4%	
市たばこ税	361,781	1.4%	361,781	362,215	1.3%	362,215	434	0.1%	
入湯税	19,396	0.1%	19,396	30,838	0.1%	30,838	11,442	37.1%	
都市計画税	594,059	2.2%	594,059	587,806	2.1%	587,806	6,253	1.1%	
2 地方譲与税	201,834	0.8%	201,834	226,000	0.8%	226,000	24,166	10.7%	
3 利子割交付金	4,000	0.0%	4,000	9,000	0.0%	9,000	5,000	55.6%	
4 配当割交付金	14,000	0.1%	14,000	15,000	0.1%	15,000	1,000	6.7%	
5 株式等譲渡所得割交付金	16,000	0.1%	16,000	9,000	0.0%	9,000	7,000	77.8%	
6 法人事業税交付金	79,000	0.3%	79,000	97,000	0.3%	97,000	18,000	18.6%	
7 地方消費税交付金	1,407,000	5.3%	1,407,000	1,642,000	5.8%	1,642,000	235,000	14.3%	
8 ゴルフ場利用税交付金	190,000	0.7%	190,000	190,000	0.7%	190,000	0	0.0%	
9 環境性能割交付金	12,000	0.0%	12,000	46,000	0.2%	46,000	34,000	73.9%	
10 国有提供施設等 所在市町村助成交付金	1,500	0.0%	1,500	1,500	0.0%	1,500	0	0.0%	

11 地方特例交付金	214,000	0.8%	214,000	55,000	0.2%	55,000	159,000	289.1%	
地方特例交付金	64,000	0.2%	64,000	55,000	0.2%	55,000	9,000	16.4%	
新型コロナウイルス感染症対策地方税減収補填特別交付金	150,000	0.6%	150,000	0	0.0%	0	150,000	皆増	中小企業等への税の軽減措置に伴う減収補填特別交付金
12 地方交付税	4,129,000	15.5%	4,129,000	4,345,000	15.4%	4,345,000	216,000	5.0%	
普通交付税	3,679,000	13.8%	3,679,000	3,895,000	13.8%	3,895,000	216,000	5.5%	
特別交付税	450,000	1.7%	450,000	450,000	1.6%	450,000	0	0.0%	
13 交通安全対策特別交付金	10,000	0.0%	10,000	12,000	0.0%	12,000	2,000	16.7%	
14 分担金及び負担金	89,873	0.3%	0	95,906	0.3%	0	6,033	6.3%	施設型給付費等負担金 6
15 使用料及び手数料	424,197	1.6%	0	438,068	1.6%	0	13,871	3.2%	市営住宅使用料 7、学童クラブ使用料 5
16 国庫支出金	5,535,566	20.7%	0	6,063,444	21.5%	0	527,878	8.7%	市道整備 268、宅地耐震化 282、生活保護費等+75、個人番号カード+30
17 道支出金	1,739,597	6.5%	0	1,709,522	6.1%	0	30,075	1.8%	衆議院選挙+27、国保基盤安定化+17、コロナ包括支援+8、国勢調査 26
18 財産収入	319,949	1.2%	9	43,665	0.2%	9	276,284	632.7%	給食売払収入+283
19 寄附金	1,000,010	3.7%	1,000,010	600,010	2.1%	600,010	400,000	66.7%	一般寄附金+400
20 繰入金	115,412	0.4%	0	330,970	1.2%	38,000	215,558	65.1%	財調 38、減債 100、土地開発 50、ボールパーク 15
21 繰越金	100,000	0.4%	100,000	100,000	0.4%	100,000	0	0.0%	
22 諸収入	569,892	2.1%	60,270	942,310	3.3%	153,504	372,418	39.5%	給食費収入 291、備荒資金組合還付金 100
23 市債	3,022,000	11.3%	1,120,000	3,440,600	12.2%	700,000	418,600	12.2%	
建設事業等債	1,902,000	7.1%	0	2,740,600	9.7%	0	838,600	30.6%	災害復旧 447、土木管理 157、都市公園 92、市道整備 126
臨時財政対策債	1,120,000	4.2%	1,120,000	700,000	2.4%	700,000	420,000	60.0%	
合 計	26,749,592	100.0%	16,113,385	28,177,902	100.0%	16,004,930	1,428,310	5.1%	

一般会計歳出

(単位：千円)

(単位：百万円)

区 分	令和3年度			令和2年度			比較		主な増減理由(令和2年度当初予算比)
	当初予算額(A)			当初予算額(B)			(A - B)	(A / B)	
	総額	構成比	一般財源	総額	構成比	一般財源	総額	伸び率	
1 議会費	182,588	0.7%	182,588	185,094	0.7%	185,094	2,506	1.4%	
2 総務費	1,415,693	5.3%	1,172,130	1,170,294	4.2%	1,020,288	245,399	21.0%	ふるさと応援事業+156、防災食育センター整備事業+99、市長・衆議院選挙経費+42、駅西口エリア活性化事業 14
3 民生費	9,389,172	35.1%	4,352,272	9,240,931	32.8%	4,341,237	148,241	1.6%	生活保護費等支給事業+101、障がい福祉サービス等事業+72、子ども医療費助成事業 24、児童手当支給事業 21
4 衛生費	1,384,094	5.2%	971,804	1,276,154	4.5%	924,911	107,940	8.5%	ごみ処理広域化事業+73、PCR検査センター設置事業+16
5 農林水産業費	89,781	0.3%	45,577	119,559	0.4%	57,868	29,778	24.9%	農業用排水路保全事業 16
6 商工労働費	377,569	1.3%	118,788	387,390	1.4%	130,755	9,821	2.5%	
7 土木費	5,372,712	20.1%	1,778,286	6,360,807	22.6%	1,843,076	988,095	15.5%	市道整備事業(補助)+449、市道整備事業(BP) 956、土木事務所移転整備 209、都市公園整備事業(BP) 159
8 消防費	134,657	0.5%	101,272	199,659	0.7%	91,945	65,002	32.6%	札幌圏消防指令共同整備+14、消防車両更新 68、消防水利 18
9 教育費	1,788,890	6.7%	1,325,401	1,773,289	6.3%	1,352,905	15,601	0.9%	体育施設管理+53、学校ICT+36、小中学校管理経費 19、小学校放送設備整備 10、大曲東小学校大規模改造 10
10 災害復旧費	254,129	1.0%	11,677	1,008,883	3.6%	25,495	754,754	74.8%	公共施設等地震災害復旧 534、公共土木施設地震災害復旧 220
11 公債費	2,484,525	9.3%	2,356,741	2,356,173	8.4%	2,120,250	128,352	5.4%	
うち元金	2,349,822	8.8%	2,222,038	2,202,794	7.8%	1,966,871	147,028	6.7%	庁舎建設事業債+90
うち利子	134,692	0.5%	134,692	153,361	0.5%	153,361	18,669	12.2%	
12 諸支出金	58,784	0.2%	58,784	59,692	0.2%	59,692	908	1.5%	
13 職員費	3,766,998	14.1%	3,588,065	3,999,977	14.2%	3,811,414	232,979	5.8%	退職手当負担金 250
14 予備費	50,000	0.2%	50,000	40,000	0.1%	40,000	10,000	25.0%	
歳出合計	26,749,592	100.0%	16,113,385	28,177,902	100.0%	16,004,930	1,428,310	5.1%	

一般会計性質別歳出

(単位：千円)

(単位：百万円)

区 分	令和3年度		令和2年度		比較		主な増減理由(令和2年度当初予算比)
	当初予算額(A)		当初予算額(B)		(A-B)	(A/B)	
	総 額	構成比	総 額	構成比	総 額	伸び率	
1 人 件 費	4,801,389	17.9%	5,018,249	17.8%	216,860	4.3%	退職手当組合負担金 250、会計年度任用職員経費+35
2 扶 助 費	6,095,888	22.8%	5,965,635	21.2%	130,253	2.2%	生活保護費等+101、障がい福祉サービス+72、子ども医療助成 24、児童手当 21
3 公 債 費	2,484,514	9.3%	2,356,155	8.3%	128,359	5.4%	庁舎建設事業債+90
小 計	13,381,791	50.0%	13,340,039	47.3%	41,752	0.3%	
4 物 件 費	4,175,489	15.6%	4,230,033	15.0%	54,544	1.3%	ふるさと応援+156、生ごみ・し尿 109、駅西口エリア 14、小中学校管理 13
5 維 持 補 修 費	808,608	3.0%	809,429	2.9%	821	0.1%	
6 補 助 費 等	2,326,996	8.7%	2,180,193	7.7%	146,803	6.7%	生ごみ・し尿+125、下水道繰出金 66
7 投 資 及 び 出 資 金	99,131	0.4%	80,842	0.3%	18,289	22.6%	水道繰出金+32、下水道繰出金 14
8 貸 付 金	250,000	0.9%	250,000	0.9%	0	0.0%	
9 積 立 金	7,294	0.1%	7,428	0.1%	134	1.8%	
10 繰 出 金	1,497,615	5.6%	1,437,338	5.1%	60,277	4.2%	
11 普 通 建 設 事 業	3,898,714	14.6%	4,794,233	17.0%	895,519	18.7%	
補助事業	3,184,781	11.9%	3,919,105	13.9%	734,324	18.7%	市道整備(BP) 1,047、都市公園(BP) 171、市道整備(補助)+459、防災食育センター+31
単独事業	713,933	2.7%	875,128	3.1%	161,195	18.4%	土木事務所移転 208、消防車両 68、雪堆積場 39、防災食育センター+99、市道整備(BP)+101
12 災 害 復 旧 事 業 費	253,954	0.9%	1,008,367	3.6%	754,413	74.8%	公共施設等地震災害復旧 534、公共土木施設地震災害復旧 220
13 予 備 費	50,000	0.2%	40,000	0.1%	10,000	25.0%	
歳 出 合 計	26,749,592	100%	28,177,902	100%	1,428,310	5.1%	

一般会計目的別・性質別歳出

(単位:千円)

区 分	総 額	性 質 別 内 訳												財 源 内 訳				(参考)	
		人件費	扶助費	公債費	物件費	維持補修費	補助費等	積立金	投資及び 出資金	貸付金	繰出金	普通建設 事業費	災害復旧 事業費	予備費	国・道支出金	地方債	その他	一般財源	目的別 給与費
議 会 費	182,588	164,284			14,263		4,041							0	0	0	182,588	33,276	
総 務 費	1,415,693	138,006			991,015	7,126	157,466	399			29	121,652		105,120	70,700	67,743	1,172,130	1,110,206	
民 生 費	9,389,172	440,916	5,975,579		449,110	1,740	1,024,241				1,497,586			4,839,165	0	197,735	4,352,272	840,249	
衛 生 費	1,384,094	40,845	4,690		886,982	577	373,271		47,200			30,529		39,332	64,800	308,158	971,804	198,934	
農 林 水 産 業 費	89,781	7,655			20,089	33	50,287	6,839				4,878		32,774	0	11,430	45,577	76,332	
商工労働費	377,569	6,734			24,217	50	96,568			250,000				4,869	0	253,912	118,788	81,593	
土 木 費	5,372,712	12,010			446,086	777,176	464,059		51,931			3,621,450		1,965,858	1,557,800	70,768	1,778,286	323,466	
消 防 費	134,657	12,293			68,216	842	12,999					40,307		0	28,000	5,385	101,272	741,451	
教 育 費	1,788,890	211,648	115,619		1,275,465	21,064	85,140	56				79,898		55,838	44,500	363,151	1,325,401	361,491	
災 害 復 旧 費	254,129				35		140						253,954	106,252	136,200	0	11,677		
公 債 費	2,484,525			2,484,514	11									0	0	127,784	2,356,741		
諸 支 出 金	58,784						58,784							0	0	0	58,784		
職 員 費	3,766,998	3,766,998												125,955	0	52,978	3,588,065		
予 備 費	50,000													50,000	0	0	50,000		
合 計	26,749,592	4,801,389	6,095,888	2,484,514	4,175,489	808,608	2,326,996	7,294	99,131	250,000	1,497,615	3,898,714	253,954	50,000	7,275,163	1,902,000	1,459,044	16,113,385	3,766,998

国民健康保険事業特別会計

(単位：千円)

歳入	令和3年度 当初予算額	令和2年度 当初予算額	比較	構成比	伸び率
1 国民健康保険税	927,372	987,642	60,270	14.5%	6.1%
2 道支出金	4,841,258	4,939,079	97,821	75.6%	2.0%
3 繰入金	590,582	536,003	54,579	9.2%	10.2%
4 諸収入	46,561	26,414	20,147	0.7%	76.3%
5 財産収入	28	25	3	0.0%	12.0%
6 繰越金	1	0	1	0.0%	皆増
合計	6,405,802	6,489,163	83,361	100.0%	1.3%

歳出	令和3年度 当初予算額	令和2年度 当初予算額	比較	構成比	伸び率
1 総務費	47,766	47,259	507	0.7%	1.1%
総務管理費	40,182	39,685	497	0.6%	1.3%
徴税費	7,584	7,574	10	0.1%	0.1%
2 保険給付費	4,746,162	4,844,389	98,227	74.1%	2.0%
療養諸費	4,102,164	4,189,109	86,945	64.0%	2.1%
高額療養費	630,492	640,934	10,442	9.9%	1.6%
出産育児諸費	10,506	11,346	840	0.2%	7.4%
葬祭諸費	3,000	3,000	0	0.0%	0.0%
3 国民健康保険事業費納付金	1,490,796	1,491,357	561	23.3%	0.0%
4 共同事業拠出金	1	2	1	0.0%	50.0%
5 財政安定化基金拠出金	2	6	4	0.0%	66.7%
6 保健事業費	85,324	83,460	1,864	1.3%	2.2%
7 基金積立金	85	356	271	0.0%	76.1%
8 公債費	28,666	14,334	14,332	0.5%	100.0%
9 諸支出金	4,000	4,000	0	0.1%	0.0%
10 予備費	3,000	4,000	1,000	0.0%	25.0%
合計	6,405,802	6,489,163	83,361	100.0%	1.3%

主な増減理由

被保険者数の減少に伴う国民健康保険税の減
 保険給付費の減に伴う道支出金(保険給付費等交付金)の減

主な増減理由

被保険者数の減少に伴う保険給付費の減

霊園事業特別会計

(単位：千円)

歳入	令和3年度 当初予算額	令和2年度 当初予算額	比較	構成比	伸び率
1 使用料及び手数料	32,910	29,440	3,470	41.8%	11.8%
2 財産収入	78	88	10	0.1%	11.4%
3 繰入金	45,781	44,061	1,720	58.1%	3.9%
4 市債	0	20,800	20,800	0.0%	皆減
合計	78,769	94,389	15,620	100.0%	16.5%

歳出	令和3年度 当初予算額	令和2年度 当初予算額	比較	構成比	伸び率
1 霊園事業費	71,419	87,140	15,721	90.6%	18.0%
2 公債費	7,050	6,949	101	9.0%	1.5%
3 予備費	300	300	0	0.4%	0.0%
合計	78,769	94,389	15,620	100.0%	16.5%

主な増減理由

一般墓地の貸付件数増加に伴う使用料及び手数料の増
 管理経費の増加に伴う繰入金の増
 北広島霊園墓地区画増設事業の終了に伴う市債の減

主な増減理由

北広島霊園墓地区画増設事業の終了に伴う霊園事業費の減

介護保険特別会計

(単位：千円)

歳入	令和3年度 当初予算額	令和2年度 当初予算額	比較	構成比	伸び率
1 介護保険料	1,092,484	1,071,354	21,130	22.4%	2.0%
2 国庫支出金	1,070,006	965,472	104,534	22.0%	10.8%
3 支払基金交付金	1,256,762	1,162,785	93,977	25.8%	8.1%
4 道支出金	691,573	640,003	51,570	14.2%	8.1%
5 財産収入	256	23	233	0.0%	1,013.0%
6 繰入金	760,550	718,095	42,455	15.6%	5.9%
7 繰越金	1	1	0	0.0%	0.0%
8 諸収入	122	239	117	0.0%	49.0%
合 計	4,871,754	4,557,972	313,782	100.0%	6.9%

歳出	令和3年度 当初予算額	令和2年度 当初予算額	比較	構成比	伸び率
1 総務費	67,798	82,972	15,174	1.4%	18.3%
総務管理費	19,997	37,262	17,265	0.4%	46.3%
賦課徴収費	4,810	6,027	1,217	0.1%	20.2%
介護認定費	42,991	39,683	3,308	0.9%	8.3%
2 保険給付費	4,443,168	4,138,781	304,387	91.2%	7.4%
3 地域支援事業費	357,531	333,195	24,336	7.3%	7.3%
4 基金積立金	257	24	233	0.0%	970.8%
5 諸支出金	1,500	1,500	0	0.0%	0.0%
6 予備費	1,500	1,500	0	0.1%	0.0%
合 計	4,871,754	4,557,972	313,782	100.0%	6.9%

主な増減理由

保険給付費並びに地域支援事業費の増加に伴う国庫支出金、支払基金交付金、道支出金及び一般会計繰入金の増

主な増減理由

高齢者人口の増加に伴う保険給付費の増
 総合事業の利用実績を反映した地域支援事業費の増
 更新申請対象者の増加による介護認定費の増
 介護保険システムの入替に伴う業務委託費の減少による総務管理費の減

後期高齢者医療特別会計

(単位：千円)

歳入	令和3年度 当初予算額	令和2年度 当初予算額	比較	構成比	伸び率
1 後期高齢者医療保険料	813,650	740,368	73,282	79.5%	9.9%
2 繰入金	208,931	200,920	8,011	20.4%	4.0%
3 諸収入	893	712	181	0.1%	25.4%
4 繰越金	1	1	0	0.0%	0.0%
合 計	1,023,475	942,001	81,474	100.0%	8.6%

歳出	令和3年度 当初予算額	令和2年度 当初予算額	比較	構成比	伸び率
1 総務費	6,758	6,749	9	0.6%	0.1%
総務管理費	3,368	3,386	18	0.3%	0.5%
徴収費	3,390	3,363	27	0.3%	0.8%
2 後期高齢者医療広域連合納付金	1,015,017	933,542	81,475	99.2%	8.7%
3 諸支出金	700	710	10	0.1%	1.4%
4 予備費	1,000	1,000	0	0.1%	0.0%
合 計	1,023,475	942,001	81,474	100.0%	8.6%

主な増減理由

後期高齢者医療被保険者の増加に伴う後期高齢者医療保険料の増
 保険基盤安定に係る一般会計繰入金の増
 延滞金計上に伴う諸収入の増

主な増減理由

保険基盤安定、後期高齢者医療保険料の増加に伴う後期高齢者医療広域連合納付金の増

水道事業会計

(単位：千円、税込み)

収 益 的 事 業 的 収 支	区 分	令和3年度 当初予算額	令和2年度 当初予算額	比 較	構成比	伸び率
	水 道 業 費 用	営 業 収 益	1,300,838	1,265,623	35,215	90.0
給 水 収 益		1,198,494	1,173,776	24,718	82.9	2.1
他 会 計 負 担 金		146	981	835	0.0	85.1
そ の 他 営 業 収 益		102,198	90,866	11,332	7.1	12.5
営 業 外 収 益		144,901	170,282	25,381	10.0	14.9
受 取 利 息		27	170	143	0.0	84.1
長 期 前 受 金 戻 入		108,880	117,575	8,695	7.5	7.4
他 会 計 補 助 金		1,968	1,085	883	0.1	81.4
受 託 工 事 収 益		0	2,787	2,787	0.0	100.0
雑 収 益		4,662	3,255	1,407	0.3	43.2
消 費 税 等 還 付 金		29,364	45,410	16,046	2.0	35.3
特 別 利 益		0	0	0	0.0	0.0
過 年 度 損 益 修 正 益		0	0	0	0.0	0.0
計	1,445,739	1,435,905	9,834	100.0	0.7	

主な増減理由 給水件数及び使用水量の増加に伴う給水収益の増

水 道 業 費 用	区 分	令和3年度 当初予算額	令和2年度 当初予算額	比 較	構成比	伸び率
	水 道 業 費 用	営 業 費 用	1,369,517	1,316,654	52,863	98.0
原 水 及 び 浄 水 費		568,526	565,915	2,611	40.7	0.5
配 水 費		107,310	109,677	2,367	7.8	2.2
給 水 費		134,559	72,917	61,642	9.6	84.5
総 係 費		16,139	16,485	346	1.2	2.1
業 務 費		70,493	69,912	581	5.0	0.8
職 員 給 与 費		91,301	99,250	7,949	6.5	8.0
減 価 償 却 費		321,459	323,140	1,681	23.0	0.5
資 産 減 耗 費		59,079	58,847	232	4.2	0.4
そ の 他 営 業 費 用		651	511	140	0.0	27.4
営 業 外 費 用		22,593	24,674	2,081	1.6	8.4
支 払 利 息		19,567	19,102	465	1.4	2.4
受 託 工 事 費		0	2,312	2,312	0.0	100.0
雑 支 出		3,026	3,260	234	0.2	7.2
消 費 税 及 び 地 方 消 費 税		0	0	0	0.0	0.0
特 別 損 失		300	300	0	0.0	0.0
過 年 度 損 益 修 正 損		300	300	0	0.0	0.0
そ の 他 特 別 損 失	0	0	0	0.0	0.0	
予 備 費	5,000	5,000	0	0.4	0.0	
計	1,397,410	1,346,628	50,782	100.0	3.8	

主な増減理由 水道メーター取替件数の増加に伴う給水費の増

収益的収支差額 (予定額)	令和3年度	令和2年度	増減
	48,329	89,277	40,948

資 本 的 収 支	区 分	令和3年度 当初予算額	令和2年度 当初予算額	比 較	構成比	伸び率
	資 本 的 収 支	企 業 債	626,400	936,200	309,800	82.1
国 庫 補 助 金		72,852	35,902	36,950	9.5	102.9
他 会 計 出 資 金		47,139	15,000	32,139	6.2	214.3
工 事 負 担 金		16,731	16,107	624	2.2	3.9
計		763,122	1,003,209	240,087	100.0	23.9

主な増減理由 建設改良費の減に対応した企業債の減
配水池耐震補強経費の増に伴う国庫補助金、他会計出資金の増

資 本 的 収 支	区 分	令和3年度 当初予算額	令和2年度 当初予算額	比 較	構成比	伸び率
	資 本 的 収 支	建 設 改 良 費	927,827	1,215,458	287,631	88.7
固 定 資 産 購 入 費		6,853	6,631	222	0.7	3.3
企 業 債 償 還 金		109,967	84,194	25,773	10.5	30.6
国 庫 補 助 金 返 還 金		1,482	211	1,271	0.1	602.4
計		1,046,129	1,306,494	260,365	100.0	19.9

主な増減理由 ボールパーク関連事業費及び通常事業に係る建設改良費の減
令和2年度新発企業債の償還に係る企業債償還金の増

資本的収支差額 (予定額)	令和3年度	令和2年度	増減
	283,007	303,285	20,278

下水道事業会計

(単位：千円、税込み)

収 益 的 事 業 収 入	区 分	令和3年度 当初予算額	令和2年度 当初予算額	比 較	構成比	伸び率
	営 業 収 益	1,317,293	1,265,220	52,073	58.2	4.1
下 水 道 使 用 料	857,291	860,310	3,019	38.0	0.4	
雨 水 処 理 負 担 金	290,802	251,028	39,774	12.8	15.8	
受 託 事 業 収 益	146,024	130,435	15,589	6.4	12.0	
そ の 他 営 業 収 益	23,176	23,447	271	1.0	1.2	
営 業 外 収 益	947,473	965,481	18,008	41.8	1.9	
国 庫 補 助 金	21,600	17,000	4,600	1.0	27.1	
他 会 計 補 助 金	109,267	146,130	36,863	4.8	25.2	
長 期 前 受 金 戻 入	785,507	800,320	14,813	34.6	1.9	
雑 収 益	8,734	2,031	6,703	0.4	330.0	
消 費 税 還 付 金	22,365	0	22,365	1.0	-	
企 業 債	0	0	0	0.0	0.0	
計	2,264,766	2,230,701	34,065	100.0	1.5	

主な増減理由 雨水維持管理費の増に伴う雨水処理負担金の増

下 水 道 事 業 費 用	区 分	令和3年度 当初予算額	令和2年度 当初予算額	比 較	構成比	伸び率
	営 業 費 用	2,066,712	2,061,323	5,389	95.4	0.3
管 渠 費	128,879	115,498	13,381	5.9	11.6	
ポ ン プ 場 費	38,517	47,629	9,112	1.8	19.1	
処 理 場 費	272,593	252,707	19,886	12.6	7.9	
生 ご み 処 理 受 託 事 業 費	58,580	65,412	6,832	2.7	10.4	
し 尿 等 処 理 受 託 事 業 費	69,116	65,771	3,345	3.2	5.1	
業 務 費	49,394	44,115	5,279	2.3	12.0	
総 係 費	40,609	20,129	20,480	1.9	101.7	
職 員 給 与 費	73,615	85,309	11,694	3.4	13.7	
減 価 償 却 費	1,298,566	1,344,474	45,908	59.9	3.4	
資 産 減 耗 費	36,843	20,279	16,564	1.7	81.7	
営 業 外 費 用	93,813	110,445	16,632	4.3	15.1	
支 払 利 息	93,640	105,445	11,805	4.3	11.2	
雑 支 出	173	300	127	0.0	42.3	
消 費 税 及 び 地 方 消 費 税	0	4,700	4,700	0.0	100.0	
特 別 損 失	1,000	1,000	0	0.1	0.0	
過 年 度 損 益 修 正 損	1,000	1,000	0	0.1	0.0	
そ の 他 特 別 損 失	0	0	0	0.0	0.0	
予 備 費	5,000	5,000	0	0.2	0.0	
計	2,166,525	2,177,768	11,243	100.0	0.5	

主な増減理由 耐用年数経過に伴う減価償却費の減
企業債償還の一部終了に伴う支払利息の減

収益的収支差額 (予定額)	令和3年度	令和2年度	増減
	98,241	52,933	45,308

資 本 的 収 入	区 分	令和3年度 当初予算額	令和2年度 当初予算額	比 較	構成比	伸び率
	企 業 債	1,134,100	883,100	251,000	79.2	28.4
国 庫 補 助 金	239,046	347,100	108,054	16.7	31.1	
他 会 計 出 資 金	51,931	65,842	13,911	3.6	21.1	
分 担 金 及 び 負 担 金	6,471	1,090	5,381	0.5	493.7	
計	1,431,548	1,297,132	134,416	100.0	10.4	

主な増減理由 ボールパーク関連事業費の増に対応した企業債の増

資 本 的 支 出	区 分	令和3年度 当初予算額	令和2年度 当初予算額	比 較	構成比	伸び率
	建 設 改 良 費	1,337,343	1,194,067	143,276	67.6	12.0
固 定 資 産 購 入 費	8,310	1,650	6,660	0.4	403.6	
企 業 債 償 還 金	633,754	700,486	66,732	32.0	9.5	
長 期 貸 付 金	500	500	0	0.0	0.0	
返 還 金	291	1,500	1,209	0.0	80.6	
計	1,980,198	1,898,203	81,995	100.0	4.3	

主な増減理由 ボールパーク関連整備費の増に伴う建設改良費の増
企業債償還の一部終了に伴う企業債償還金の減

資本的収支差額 (予定額)	令和3年度	令和2年度	増減
	548,650	601,071	52,421

基金の状況

(単位 千円)

基金名		令和元年度 末現在高	令和2年度			令和3年度				
			増加予定額	減少予定額	未現在見込額	増加予定額	減少予定額	未現在見込額		
普通会計基金	一般会計基金	財政調整基金	208,258	589,577	149,552	648,283	251	0	648,534	
		減債基金	202,358	122	100,000	102,480	102	0	102,582	
		施設営繕基金	27,552	7,953	12,640	22,865	0	12,573	10,292	
		農業後継者等育成基金	26,127	2,308	1,440	26,995	0	3,237	23,758	
		きたひろしま人材育成基金	12,013	122	586	11,549	0	164	11,385	
		学校教育振興基金	85,573	39,305	13,448	111,430	56	29,597	81,889	
		奨学基金	46,852	3,287	5,394	44,745	0	5,386	39,359	
		生涯学習振興基金	20,591	5,759	12,424	13,926	0	2,177	11,749	
		地域振興基金	29,969	8,041	22,646	15,364	29	10,516	4,877	
		緑のまちづくり基金	48,375	15,579	9,185	54,769	0	8,363	46,406	
		地域福祉基金	37,104	17,094	17,197	37,001	0	15,651	21,350	
		北海道ボールパーク基金	282	56,235	35,000	21,517	16	20,000	1,533	
		森林環境譲与税基金	3,158	7,002	4,865	5,295	6,839	7,748	4,386	
		一般会計基金 合計		748,212	752,384	384,377	1,116,219	7,293	115,412	1,008,100
				霊園管理基金	122,948	9,800	36,685	96,063	11,228	38,307
霊園減債基金	77,603			19,508	7,376	89,735	21,492	7,474	103,753	
普通会計基金 合計 ()	948,763			781,692	428,438	1,302,017	40,013	161,193	1,180,837	
特別会計基金		国民健康保険事業財政調整基金	48,837	24,037	17,716	55,158	85	52,291	2,952	
		介護給付費準備基金	452,663	59,385	77,272	434,776	257	10,186	424,847	
		特別会計基金 合計 ()	501,500	83,422	94,988	489,934	342	62,477	427,799	
合 計 (+)		1,450,263	865,114	523,426	1,791,951	40,355	223,670	1,608,636		
土地開発基金		土地開発基金 現金	56,518	36	50,793	5,761	29	0	5,790	
		土地開発基金 貸付金	554,464	50,793	0	605,257	0	0	605,257	
		土地開発基金 合計	610,982	50,829	50,793	611,018	29	0	611,047	
再掲	一般会計基金合計 + 土地開発基金現金	804,730	752,420	435,170	1,121,980	7,322	115,412	1,013,890		

目的税の使途予定事業

都市計画税

(単位：千円)

都市計画税収入額(予算)	使途予定事業		事業費	充当可能一般財源	
	594,059千円 前年度 587,806千円 増減額 6,253千円	街路整備事業	市道整備事業(ボールパーク関連)	1,200,454	51,928
公園整備事業		都市公園整備事業(ボールパーク関連)	101,386	13,320	
下水道事業		繰出金(準元利償還金分)	621,933	499,486	
公債費(元利) (過去に行った基盤整備の償還費用)		街路事業		32,872	32,872
		公園事業		18,780	18,780
		区画整理事業		16,129	16,129
			充当可能一般財源計	632,515	

都市計画税は、基盤整備(都市計画)事業の財源となります。また過去に行った基盤整備(街路・公園・区画整理・下水道)の借入金の償還費用にも充てられます。

入湯税

(単位：千円)

入湯税収入額(予算)	使途予定事業		事業費	充当可能一般財源
	19,396千円 前年度 30,838千円 増減額 11,442千円	観光の振興	観光振興事業	12,841
都市型観光推進事業			1,795	1,795
協働事業きたひろTV推進事業			1,215	1,215
コミュニティFM広報事業			1,729	1,729
サイクルツーリズム等観光拠点整備事業			4,017	1,596
グリーンツーリズム推進事業			8,636	8,636
シティセールス推進事業			1,320	663
消防施設等の整備		消防活動用資機材整備事業	858	858
環境衛生施設の整備		第6期最終処分場造成事業(公債費分)	46,774	46,774
			充当可能一般財源計	76,107

入湯税は、環境衛生施設、鉱泉源の保護管理施設及び消防施設その他消防活動に必要な施設の整備並びに観光の振興(観光施設の整備を含む。)に要する費用に充てられます。

都市計画事業・区画整理事業内訳

街路整備事業内訳

(単位:千円)

街路名	起債額	令和3年度償還額		
		元金	利子	合計
輪厚中央通	319,670	10,411	380	10,791
メイプル通	253,800	4,747	64	4,811
大曲幸通	206,000	16,187	1,083	17,270
計	779,470	31,345	1,527	32,872

都市公園整備内訳

公園名	起債額	令和3年度償還額		
		元金	利子	合計
大曲東公園	119,800	1,611	21	1,632
輪厚公園	157,100	10,079	477	10,556
さいわい公園	11,300	660	67	727
サンパーク	38,500	3,208	151	3,359
西部パーク	32,400	2,193	102	2,295
ボールパーク	338,500	0	211	211
計	697,600	17,751	1,029	18,780

区画整理事業

事業名	起債額	令和3年度償還額		
		元金	利子	合計
駅東口区画整理事業	749,300	15,755	374	16,129
計	749,300	15,755	374	16,129

地方消費税交付金（社会保障財源化分）が充てられる社会保障施策に要する経費

歳入	地方消費税交付金（社会保障財源化分）	767,000 千円
----	--------------------	------------

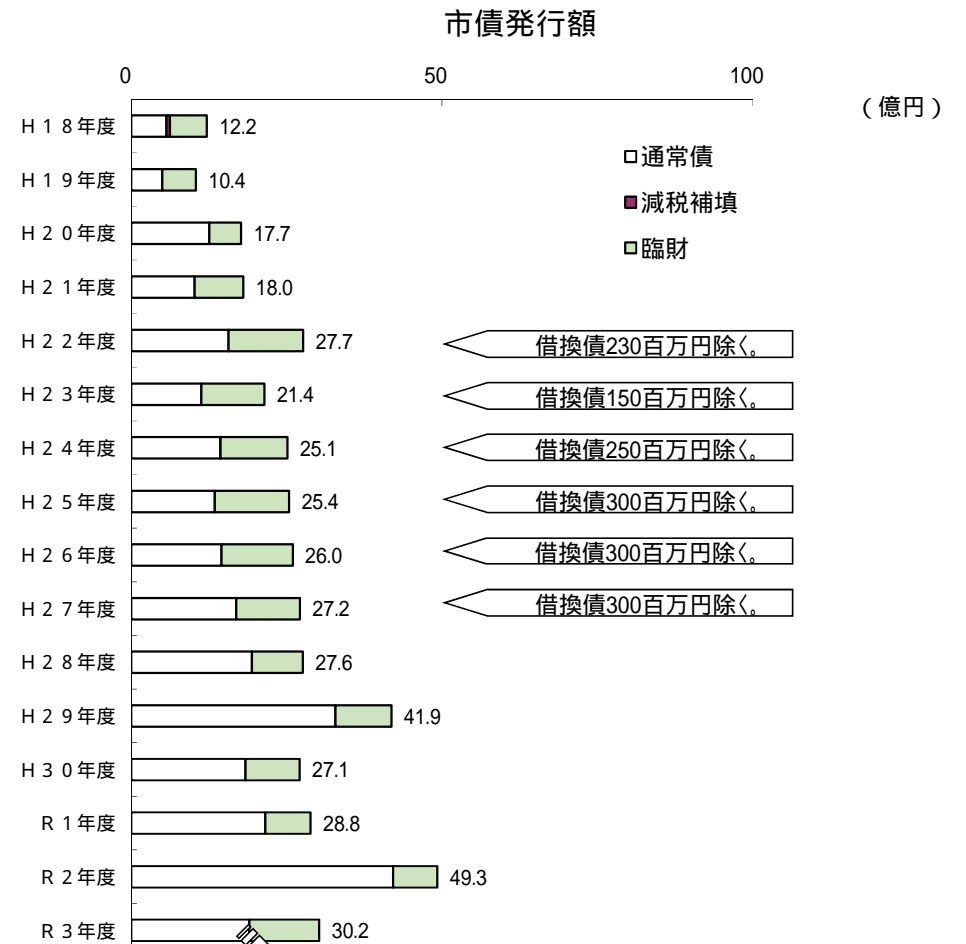
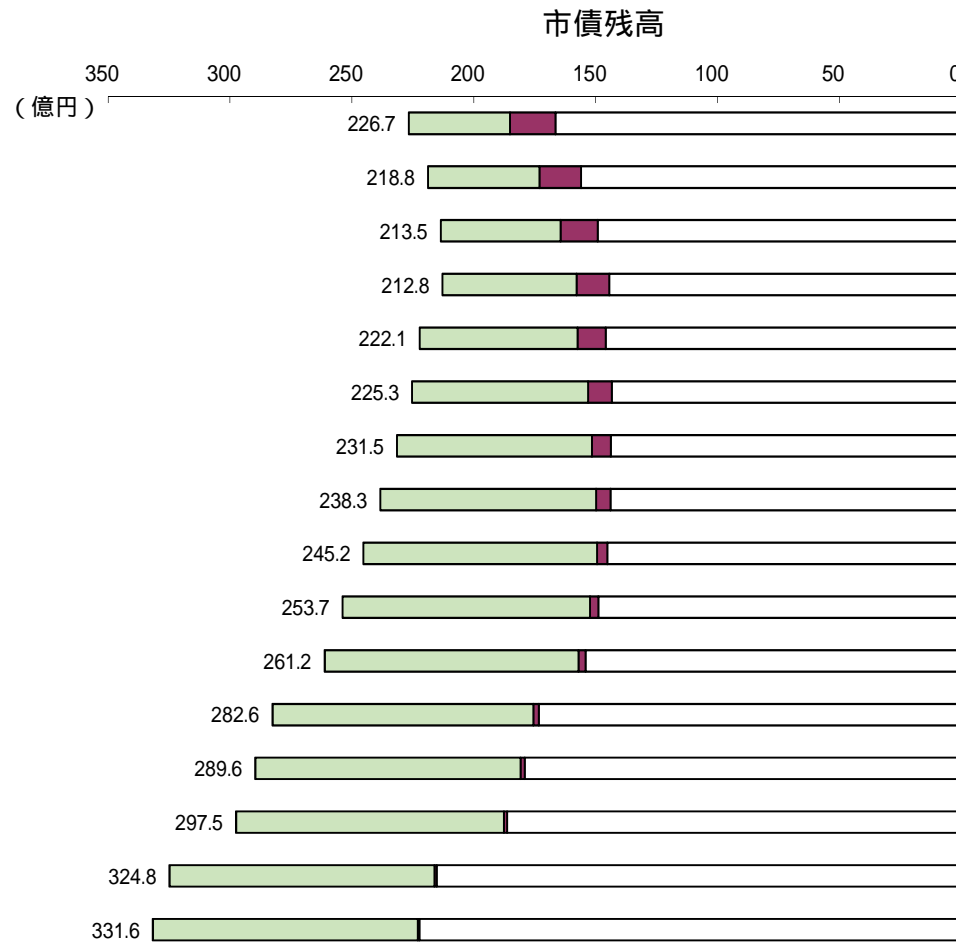
歳出	社会保障施策に要する経費（総額）	8,786,155 千円
----	------------------	--------------

（単位：千円）

経費の種類		主な内容	経費の額	財源内訳				
				特定財源			一般財源	
				国道支出金	市債	その他	うち社会保障財源化分の地方消費税交付金	
社会 福祉	生活保護経費	生活保護費など	1,082,812	825,476	0	8,644	248,692	49,043
	高齢者福祉経費	老人保護措置費など	55,863	1,298	0	23,198	31,367	6,186
	児童福祉経費	保育所への補助、幼稚園の就園補助など	2,427,809	1,678,721	0	60,918	688,170	135,709
	母子福祉経費	ひとり親医療助成、児童扶養手当など	320,983	116,075	0	562	204,346	40,297
	障害者福祉経費	障がい者に対する補助、給付費	2,427,829	1,679,981	0	14,680	733,168	144,582
小 計			6,315,296	4,301,551	0	108,002	1,905,743	375,817
社会 保険	国民健康保険経費	繰出金	458,178	263,647	0	0	194,531	38,362
	介護保険経費	繰出金	682,566	47,728	0	0	634,838	125,191
	後期高齢者医療経費	繰出金及び後期高齢者医療連合に対する負担金	986,207	135,224	0	0	850,983	167,816
小 計			2,126,951	446,599	0	0	1,680,352	331,369
保健 衛生	医療に関する経費	休日・夜間の救急医療体制に要する経費	133,008	0	0	16,673	116,335	22,942
	疾病予防対策経費	インフルエンザ、4種混合ワクチンなどの予防接種費など	152,890	6,861	0	10,816	135,213	26,664
	健康増進対策経費	乳幼児・妊婦等の健康増進に要する経費	58,010	6,094	0	150	51,766	10,208
小 計			343,908	12,955	0	27,639	303,314	59,814
合 計			8,786,155	4,761,105	0	135,641	3,889,409	767,000

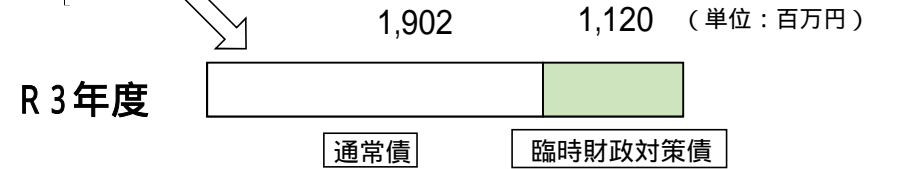
この表は、「引上げ分に係る地方消費税収の使途の明確化について」（平成26年1月24日総務省通知）に基づき、社会保障施策に要する経費に充てるものとされた引上げ分の消費税等に係る地方消費税交付金について、その使途を明確にするものです。

市債の状況



借換債230百万円除く。
借換債150百万円除く。
借換債250百万円除く。
借換債300百万円除く。
借換債300百万円除く。
借換債300百万円除く。

本表は、普通会計における市債の状況です。
(普通会計とは、一般会計に霊園事業や下水道の一部(都市下水道)を含み、公営事業(駐車場事業)を除いた会計をいいます。)



特定防衛施設周辺整備調整交付金充当予定事業

		充 当 予 定 事 業		事 業 費	充 当 予 定 額
調整交付金充当予算額		防災費	防災資機材整備事業	2,774千円	1,600千円
		道路新設改良費	生活道路整備事業	112,280千円	65,080千円
90,000千円		除雪費	除雪車等購入事業	33,809千円	20,000千円
前年度当初予算	120,000千円	小学校教育振興費	小学校教育振興経費 (学校施設備品)	2,037千円	1,420千円
増減額	30,000千円	中学校学校管理費	中学校管理経費 (学校施設備品)	2,719千円	1,900千円
				充当予定額計	90,000千円

