



駅西口周辺エリア活性化事業 イメージ図

令和3年度北広島市補正予算案の概要



The Ambitious City
—大志をいだくまち— HOKKAIDO 北広島市



1 予算の規模

令和3年度一般会計予算(補正後) **285億4,354万7,000円**

(対前年度 +3億6,600万円 +1.3%)



特別会計・企業会計を加えた全会計では、**476億5,127万2千円**

(対前年度 +6億6,000万円 +1.4%)

- ・選挙後新たに取組む新規・拡大11事業・4億5,532万1千円を含め、総額では5億9,474万円を増額補正
- ・北海道ボールパークFヴィレッジに係るJR新駅整備に向けた調査や、JR北広島駅のバリアフリー化に着手
- ・新たに実施する訪問型産後ケア事業などの子育て支援のほか
災害時ペット同行避難の検討や多様な性のあり方への理解促進などの新たな課題にも対応

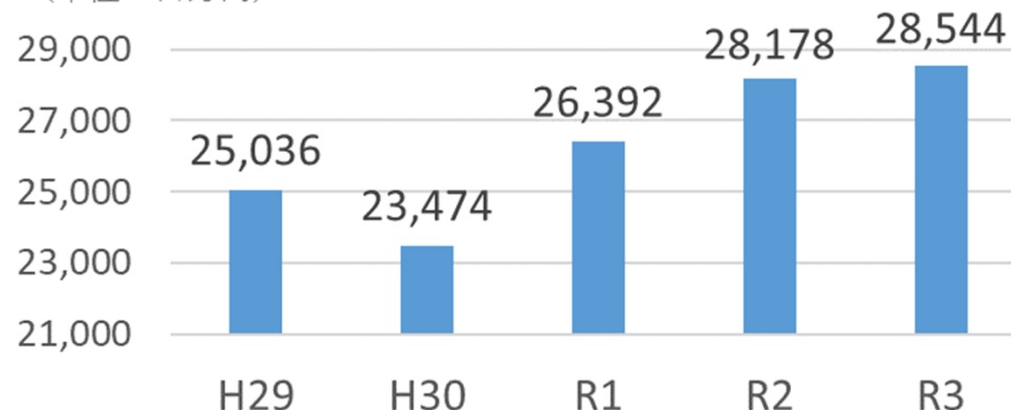
1 各会計予算額

(単位：百万円、%)

会計区分	令和3年度	令和2年度	増減額	増減率
一般会計	28,544	28,178	366	1.3%
特別会計	12,517	12,084	433	2.5%
企業会計	6,590	6,729	139	2.1%
合計	47,651	46,991	660	1.4%

2 一般会計予算規模の推移

(単位：百万円)



2 新規・拡大事業



妊産婦保健推進事業

福祉・健康

拡大

1,226千円

新たに訪問型の産後ケア事業を実施

特定不妊治療助成事業

福祉・健康

拡大

1,000千円

助成対象者の拡大（所得制限の廃止）

防災資機材整備事業

安全・安心

拡大

998千円

災害時のペット同行避難の検討に向けた資機材整備



多様な性のあり方への理解促進事業

安全・安心

新規

962千円

セミナーやハンドブックなどによる意識啓発
市民アンケートの実施

2 新規・拡大事業



The Ambitious City

—大志をいだくまち— HOKKAIDO 北広島市



(令和3年6月末現在の状況)

J R 新駅整備推進事業

都市基盤
生活環境

新規

47,834 千円

ポールパークに近接する J R 新駅整備に向けた調査や概略設計に係る負担金

都市景観形成事業

都市基盤
生活環境

拡大

300 千円

景観計画の策定や景観条例を制定を行う景観行政団体への移行に向けた検討のための先進地視察

J R 北広島駅 バリアフリー推進事業

都市基盤
生活環境

新規

1,941 千円

(債務負担行為設定：令和3～4年度、31,667千円)

J R 北広島駅のバリアフリー改修に係る補助金

J R 北広島駅内福祉ショップの移転経費

ごみ減量化・資源化 対策事業

都市基盤
生活環境

拡大

226 千円

ミックスペーパーの拠点回収箇所を増加

2 新規・拡大事業



土木事務所移転整備事業

都市基盤
生活環境

拡大 361,798千円

(継続費設定：令和3～5年度、905,200千円)

土木事務所の移転工事



ふるさと応援事業

産業・観光

拡大 39,000千円

ふるさと納税強化を図るための管理運営サービスの利用



DX推進事業

市民・行政

新規 36千円

自治体DXの推進に向けた外部人材活用

DX(デジタル・トランスフォーメーション)：ICTの浸透が人々の生活をあらゆる面でより良い方向に変化させること



<ふるさと納税返礼品の一例>



3 新型コロナウイルス感染症対策

1 令和2年度の取組

補正予算措置額 約77億円

(うち令和3年度繰越予算額4億円)

主な実施事業

給付金・慰労金

特別定額給付金、ひとり親臨時給付金、住宅確保給付金、
子育て世帯臨時特別給付金、新生児臨時定額給付金、
就学援助世帯支援、児童福祉施設等従事者慰労金

事業者の支援

中小企業者等融資限度額拡大・融資利子等支援・家賃支援、
休業協力支援金、小規模事業者臨時支援金、
医療福祉事業所等臨時支援金、地域公共交通事業者支援金、
事業継続支援金、感染症対策事業者支援金

経済対策

プレミアム付商品券、観光版プレミアムチケット

感染防止対策

小中学校、子育て支援施設、公共施設等の感染症対策
GIGAスクール環境整備、テレワーク支援
インフルエンザ予防接種費用助成、
PCR検査センター運営、ワクチン接種体制構築

2 令和3年度の取組

当初・補正予算措置額 約11億円

R3.当初予算 15,601千円

PCR検査センター運営

R3.6月補正 628,499千円

感染防止対策協力支援金
感染症生活困窮者自立支援金
事業継続支援金

R3.7月補正 106,992千円

ワクチン接種体制構築

R3.4月補正 397,522千円

地域公共交通事業者への支援
子育て世帯生活支援特別給付金
ワクチン接種体制構築
事業継続支援金
感染症対策事業者支援金
会計年度任用職員緊急雇用
GIGAスクール環境整備
児童生徒相談体制強化
公共施設等の感染症対策



感染状況・経済状況に応じて
今後さらなる感染症対策事業を検討

4 各会計の予算



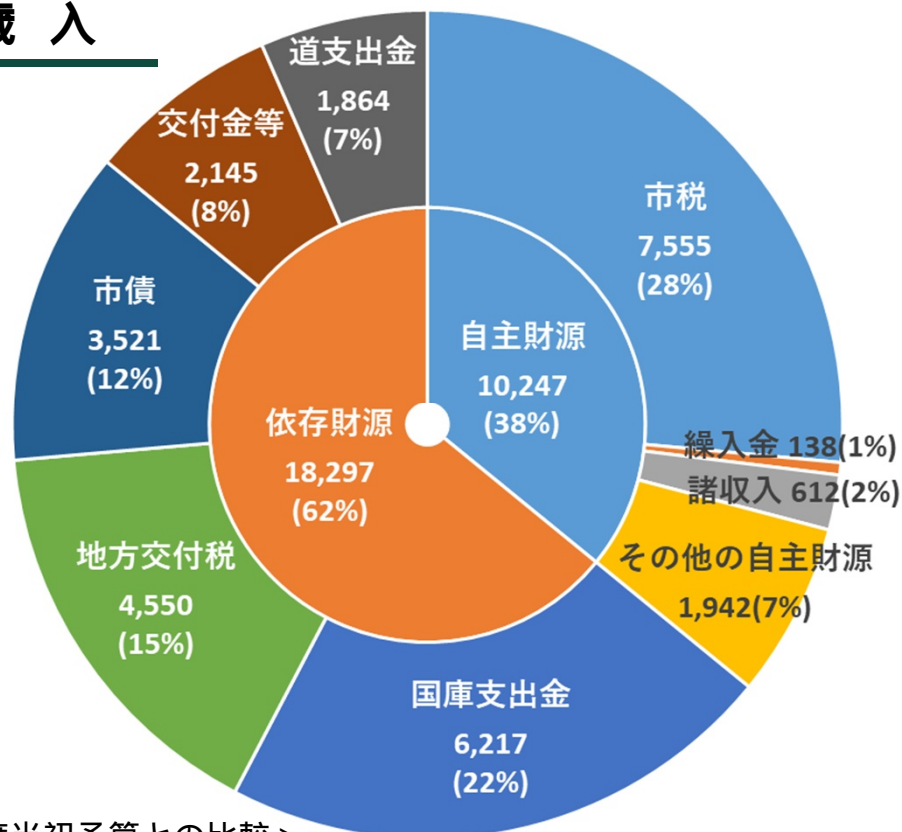
(単位：千円)

区 分	令和3年度		令和2年度	比較			
	補正後予算額 (肉付) (A)	当初予算額 (骨格) (B)	当初予算額 (C)	補正後予算額(肉付)		当初予算額(骨格)	
				総額 (A - C)	伸び率 (A / C)	総額 (B - C)	伸び率 (B / C)
一 般 会 計	28,543,547	26,749,592	28,177,902	365,645	1.3%	1,428,310	5.1%
特 別 会 計	12,517,463	12,379,800	12,083,525	433,938	3.6%	296,275	2.5%
国民健康保険事業	6,471,840	6,405,802	6,489,163	17,323	0.3%	83,361	1.3%
霊園事業	78,769	78,769	94,389	15,620	16.5%	15,620	16.5%
介護保険	4,941,624	4,871,754	4,557,972	383,652	8.4%	313,782	6.9%
後期高齢者医療	1,025,230	1,023,475	942,001	83,229	8.8%	81,474	8.6%
小 計	41,061,010	39,129,392	40,261,427	799,583	2.0%	1,132,035	2.8%
企 業 会 計	6,590,262	6,590,262	6,729,093	138,831	2.1%	138,831	2.1%
水道事業	2,443,539	2,443,539	2,653,122	209,583	7.9%	209,583	7.9%
下水道事業	4,146,723	4,146,723	4,075,971	70,752	1.7%	70,752	1.7%
合 計	47,651,272	45,719,654	46,990,520	660,752	1.4%	1,270,866	2.7%

5 一般会計歳入・歳出予算の内訳



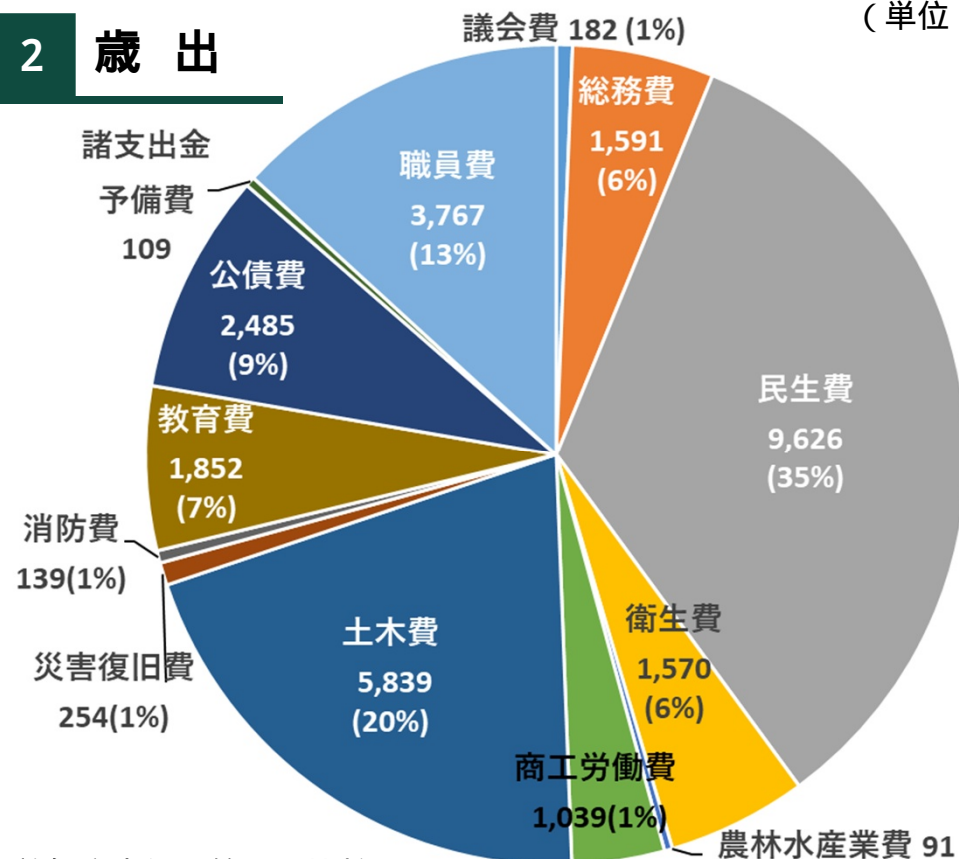
1 歳入



< 前年度当初予算との比較 >

市税は、市民税、固定資産税の減などで2億1,100万円の減(2.7%)
 地方交付税は、令和3年度の算定結果により2億500万円の増(+4.7%)
 交付金等は、感染症の影響などにより1億5,800万円の減(6.9%)
 国庫支出金、道支出金は、新型コロナウイルス対応地方創生臨時交付金などの感染症対策補助金により、国庫支出金1億5,400万円の増(+2.5%)
 道支出金1億5,400万円の増(+9.0%)

2 歳出



< 前年度当初予算との比較 >

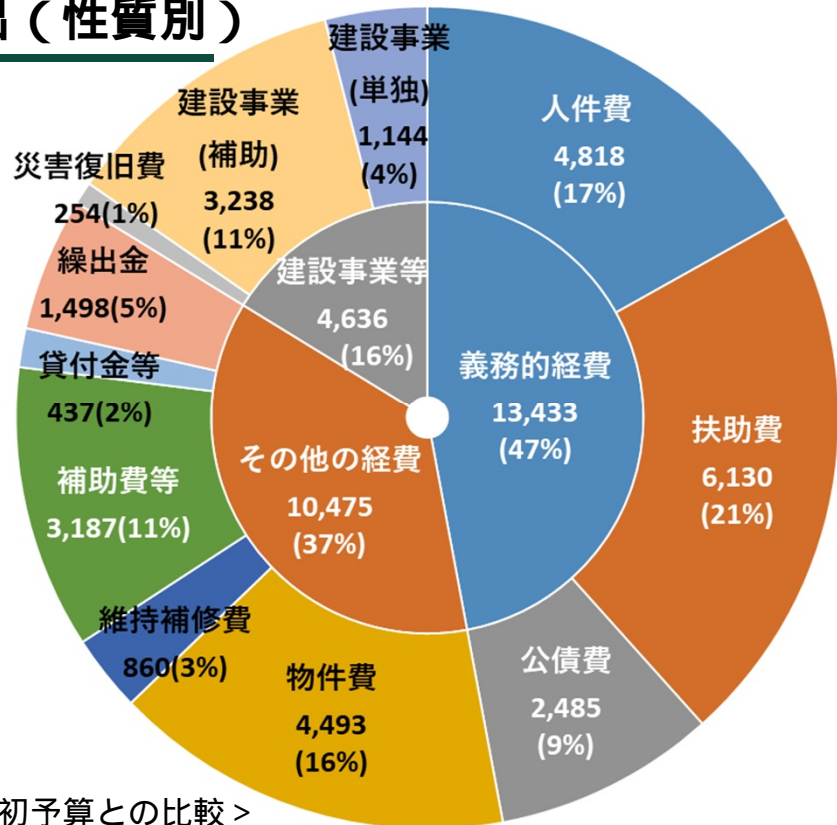
総務費は、防災食育センター建設などで4億2,100万円の増(+36.0%)
 民生費は、子育て世帯生活支援特別給付金などで3億8,500万円増(+4.2%)
 商工労働費は、感染防止対策協力支援金などで6億5,200万円増(+168.5%)
 土木費は、B P構想のインフラ整備について事業費の一部を令和2年度補正予算に計上したことなどで5億2,200万円の減(8.2%)
 災害復旧費は、大曲川災害復旧の終了などで7億5,500万円の減(74.8%)

(単位：百万円)

6 歳出性質別内訳・市債残高の状況

3 歳出（性質別）

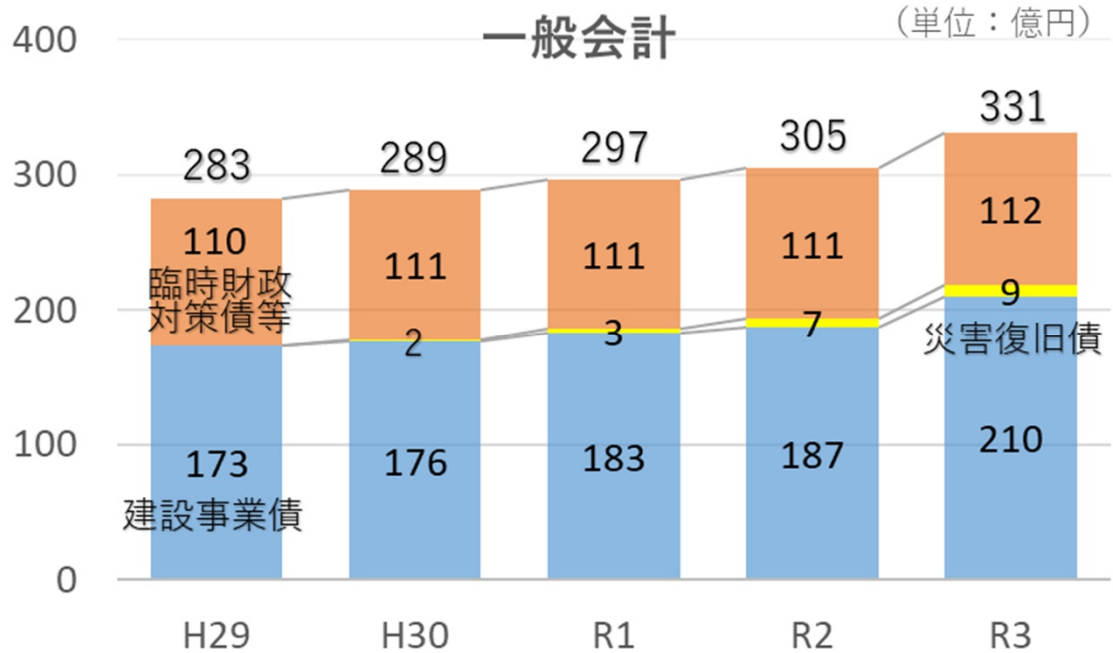
（単位：百万円）



< 前年度当初予算との比較 >
 義務的経費は、9,300万円の増(+0.7%)
 人件費 退職手当組合負担金の減などに伴い2億円の減(4.0%)
 公債費 新庁舎建設事業債の償還などに伴い11億2,900万円の増(+5.5%)
 建設事業等は、B P 構想のインフラ整備や災害復旧事業の減などにより11億6,600万円の減(20.1%)
 その他の経費は、感染症対策経費の増などで14億4,100万円の増(+16.0%)

4 市債残高

（単位：億円）



< 前年度決算との比較 >
 建設事業債は、公共施設の老朽化対策やB P 構想のインフラ整備などで増加。令和3年度は約38億円を借入、うちB P 構想関連は約19億円
 感染症の影響による各種税収の減少、地方の財源不足額の増加に伴い、地方交付税の代替財源としての臨時財政対策債の発行額が増加
 令和3年度は3億円増の約10億円(+42%)を借入
 災害復旧により災害復旧債が増加。令和3年度は約2億円を借入

7 参 考 資 料



1	一 般 会 計 歳 入	10・11ページ
2	一 般 会 計 歳 出	12 ページ
3	一 般 会 計 性 質 別 歳 出	13 ページ
4	補正予算政策事業（新規・拡大事業）	14・15ページ

一 般 会 計 歳 入

(単位：千円)

区 分	令和3年度						令和2年度			比較			
	(肉付け)補正後予算額 (A)			(骨格)当初予算額 (B)			当初予算額 (C)			(肉付け)補正後予算額 (A-C)		(骨格)当初予算額 (B-C)	
	総額	構成比	一般財源	総額	構成比	一般財源	総額	構成比	一般財源	総額	伸び率	総額	伸び率
1 市税	7,554,762	26.5%	7,554,762	7,554,762	28.2%	7,554,762	7,765,907	27.6%	7,765,907	211,145	2.7%	211,145	2.7%
市民税	2,953,495	10.3%	2,953,495	2,953,495	10.9%	2,953,495	3,063,335	10.9%	3,063,335	109,840	3.6%	109,840	3.6%
固定資産税	3,501,366	12.3%	3,501,366	3,501,366	13.1%	3,501,366	3,599,965	12.8%	3,599,965	98,599	2.7%	98,599	2.7%
軽自動車税	124,665	0.4%	124,665	124,665	0.5%	124,665	121,748	0.4%	121,748	2,917	2.4%	2,917	2.4%
市たばこ税	361,781	1.3%	361,781	361,781	1.4%	361,781	362,215	1.3%	362,215	434	0.1%	434	0.1%
入湯税	19,396	0.1%	19,396	19,396	0.1%	19,396	30,838	0.1%	30,838	11,442	37.1%	11,442	37.1%
都市計画税	594,059	2.1%	594,059	594,059	2.2%	594,059	587,806	2.1%	587,806	6,253	1.1%	6,253	1.1%
2 地方譲与税	201,834	0.7%	201,834	201,834	0.8%	201,834	226,000	0.8%	226,000	24,166	10.7%	24,166	10.7%
3 利子割交付金	4,000	0.0%	4,000	4,000	0.0%	4,000	9,000	0.0%	9,000	5,000	55.6%	5,000	55.6%
4 配当割交付金	14,000	0.1%	14,000	14,000	0.1%	14,000	15,000	0.1%	15,000	1,000	6.7%	1,000	6.7%
5 株式等譲渡所得割交付金	16,000	0.1%	16,000	16,000	0.1%	16,000	9,000	0.0%	9,000	7,000	77.8%	7,000	77.8%
6 法人事業税交付金	79,000	0.3%	79,000	79,000	0.3%	79,000	97,000	0.3%	97,000	18,000	18.6%	18,000	18.6%
7 地方消費税交付金	1,407,000	4.9%	1,407,000	1,407,000	5.3%	1,407,000	1,642,000	5.8%	1,642,000	235,000	14.3%	235,000	14.3%
8 ゴルフ場利用税交付金	190,000	0.7%	190,000	190,000	0.7%	190,000	190,000	0.7%	190,000	0	0.0%	0	0.0%
9 環境性能割交付金	12,000	0.0%	12,000	12,000	0.0%	12,000	46,000	0.2%	46,000	34,000	73.9%	34,000	73.9%
10 国有提供施設等 所在市町村助成交付金	1,500	0.0%	1,500	1,500	0.0%	1,500	1,500	0.0%	1,500	0	0.0%	0	0.0%

一 般 会 計 歳 入

(単位：千円)

区 分	令和3年度						令和2年度			比較			
	(肉付け)補正後予算額 (A)			(骨格)当初予算額 (B)			当初予算額 (C)			(肉付け)補正後予算額 (A-C)		(骨格)当初予算額 (B-C)	
	総額	構成比	一般財源	総額	構成比	一般財源	総額	構成比	一般財源	総額	伸び率	総額	伸び率
11 地方特例交付金	209,508	0.7%	209,508	214,000	0.8%	214,000	55,000	0.2%	55,000	154,508	280.9%	159,000	289.1%
地方特例交付金	59,508	0.2%	59,508	64,000	0.2%	64,000	55,000	0.2%	55,000	4,508	8.2%	9,000	16.4%
新型コロナウイルス感染症対策地方税減収補填特別交付金	150,000	0.5%	150,000	150,000	0.6%	150,000	0	0.0%	0	150,000	皆増	150,000	皆増
12 地方交付税	4,550,172	16.0%	4,550,172	4,129,000	15.5%	4,129,000	4,345,000	15.4%	4,345,000	205,172	4.7%	216,000	5.0%
普通交付税	4,100,172	14.4%	4,100,172	3,679,000	13.8%	3,679,000	3,895,000	13.8%	3,895,000	205,172	5.3%	216,000	5.5%
特別交付税	450,000	1.6%	450,000	450,000	1.7%	450,000	450,000	1.6%	450,000	0	0.0%	0	0.0%
13 交通安全対策特別交付金	10,000	0.0%	10,000	10,000	0.0%	10,000	12,000	0.0%	12,000	2,000	16.7%	2,000	16.7%
14 分担金及び負担金	89,873	0.3%	0	89,873	0.3%	0	95,906	0.3%	0	6,033	6.3%	6,033	6.3%
15 使用料及び手数料	424,277	1.5%	0	424,197	1.6%	0	438,068	1.6%	0	13,791	3.1%	13,871	3.2%
16 国庫支出金	6,216,947	21.8%	0	5,535,566	20.7%	0	6,063,444	21.5%	0	153,503	2.5%	527,878	8.7%
17 道支出金	1,863,526	6.5%	0	1,739,597	6.5%	0	1,709,522	6.1%	0	154,004	9.0%	30,075	1.8%
18 財産収入	319,949	1.1%	9	319,949	1.2%	9	43,665	0.2%	9	276,284	632.7%	276,284	632.7%
19 寄附金	1,002,510	3.5%	1,000,010	1,000,010	3.7%	1,000,010	600,010	2.1%	600,010	402,500	67.1%	400,000	66.7%
20 繰入金	137,966	0.5%	21,054	115,412	0.4%	0	330,970	1.2%	38,000	193,004	58.3%	215,558	65.1%
21 繰越金	105,399	0.4%	105,399	100,000	0.4%	100,000	100,000	0.4%	100,000	5,399	5.4%	0	0.0%
22 諸収入	612,024	2.1%	99,622	569,892	2.1%	60,270	942,310	3.3%	153,504	330,286	35.1%	372,418	39.5%
23 市債	3,521,300	12.3%	1,010,500	3,022,000	11.3%	1,120,000	3,440,600	12.2%	700,000	80,700	2.3%	418,600	12.2%
建設事業債	2,510,800	8.8%	0	1,902,000	7.1%	0	2,740,600	9.7%	0	229,800	8.4%	838,600	30.6%
臨時財政対策債	1,010,500	3.5%	1,010,500	1,120,000	4.2%	1,120,000	700,000	2.4%	700,000	310,500	44.4%	420,000	60.0%
合 計	28,543,547	100.0%	16,486,370	26,749,592	100.0%	16,113,385	28,177,902	100.0%	16,004,930	365,645	1.3%	1,428,310	5.1%

一 般 会 計 歳 出

(単位：千円)

区 分	令和3年度						令和2年度			比較			
	(肉付け)補正後予算額 (A)			(骨格)当初予算額 (B)			当初予算額 (C)			(肉付け)補正後予算額 (A-C) (A/C)		(骨格)当初予算額 (B-C) (B/C)	
	総 額	構成比	一般財源	総 額	構成比	一般財源	総 額	構成比	一般財源	総 額	伸び率	総 額	伸び率
1 議 会 費	182,588	0.6%	182,588	182,588	0.7%	182,588	185,094	0.7%	185,094	2,506	1.4%	2,506	1.4%
2 総 務 費	1,591,007	5.6%	1,304,015	1,415,693	5.3%	1,172,130	1,170,294	4.2%	1,020,288	420,713	35.9%	245,399	21.0%
3 民 生 費	9,625,563	33.7%	4,397,891	9,389,172	35.1%	4,352,272	9,240,931	32.8%	4,341,237	384,632	4.2%	148,241	1.6%
4 衛 生 費	1,570,010	5.5%	976,216	1,384,094	5.2%	971,804	1,276,154	4.5%	924,911	293,856	23.0%	107,940	8.5%
5 農 林 水 産 業 費	91,481	0.3%	45,777	89,781	0.3%	45,577	119,559	0.4%	57,868	28,078	23.5%	29,778	24.9%
6 商 工 労 働 費	1,038,542	3.6%	126,502	377,569	1.3%	118,788	387,390	1.4%	130,755	651,152	168.1%	9,821	2.5%
7 土 木 費	5,838,510	20.4%	1,957,154	5,372,712	20.1%	1,778,286	6,360,807	22.6%	1,843,076	522,297	8.2%	988,095	15.5%
8 消 防 費	139,475	0.5%	101,290	134,657	0.5%	101,272	199,659	0.7%	91,945	60,184	30.1%	65,002	32.6%
9 教 育 費	1,851,935	6.5%	1,329,670	1,788,890	6.7%	1,325,401	1,773,289	6.3%	1,352,905	78,646	4.4%	15,601	0.9%
10 災 害 復 旧 費	254,129	0.9%	11,677	254,129	1.0%	11,677	1,008,883	3.6%	25,495	754,754	74.8%	754,754	74.8%
11 公 債 費	2,484,525	8.8%	2,356,741	2,484,525	9.3%	2,356,741	2,356,173	8.4%	2,120,250	128,352	5.4%	128,352	5.4%
うち 元 金	2,349,822	8.2%	2,222,038	2,349,822	8.8%	2,222,038	2,202,794	7.8%	1,966,871	147,028	6.7%	147,028	6.7%
うち 利 子	134,692	0.5%	134,692	134,692	0.5%	134,692	153,361	0.5%	153,361	18,669	12.2%	18,669	12.2%
12 諸 支 出 金	58,784	0.2%	58,784	58,784	0.2%	58,784	59,692	0.2%	59,692	908	1.5%	908	1.5%
13 職 員 費	3,766,998	13.2%	3,588,065	3,766,998	14.1%	3,588,065	3,999,977	14.2%	3,811,414	232,979	5.8%	232,979	5.8%
14 予 備 費	50,000	0.2%	50,000	50,000	0.2%	50,000	40,000	0.1%	40,000	10,000	25.0%	10,000	25.0%
歳 出 合 計	28,543,547	100.0%	16,486,370	26,749,592	100.0%	16,113,385	28,177,902	100.0%	16,004,930	365,645	1.3%	1,428,310	5.1%

一 般 会 計 性 質 別 歳 出

(単位：千円)

区 分	令和3年度				令和2年度		比較			
	(肉付け)補正後予算額 (A)		(骨格)当初予算額 (B)		当初予算額 (C)		(肉付け)補正後予算額 (A-C) (A/C)		(骨格)当初予算額 (B-C) (B/C)	
	総 額	構成比	総 額	構成比	総 額	構成比	総 額	伸び率	総 額	伸び率
1 人 件 費	4,817,488	16.9%	4,801,389	17.9%	5,018,249	17.8%	200,761	4.0%	216,860	4.3%
2 扶 助 費	6,130,153	21.5%	6,095,888	22.8%	5,965,635	21.2%	164,518	2.8%	130,253	2.2%
3 公 債 費	2,484,514	8.7%	2,484,514	9.3%	2,356,155	8.3%	128,359	5.4%	128,359	5.4%
小 計	13,432,155	47.1%	13,381,791	50.0%	13,340,039	47.3%	92,116	0.7%	41,752	0.3%
4 物 件 費	4,493,423	15.7%	4,175,489	15.6%	4,230,033	15.0%	263,390	6.2%	54,544	1.3%
5 維 持 補 修 費	860,108	3.0%	808,608	3.0%	809,429	2.9%	50,679	6.3%	821	0.1%
6 補 助 費 等	3,186,638	11.2%	2,326,996	8.7%	2,180,193	7.7%	1,006,445	46.2%	146,803	6.7%
7 投 資 及 び 出 資 金	99,131	0.3%	99,131	0.4%	80,842	0.3%	18,289	22.6%	18,289	22.6%
8 貸 付 金	250,000	0.9%	250,000	0.9%	250,000	0.9%	0	0.0%	0	0.0%
9 積 立 金	38,347	0.1%	7,294	0.1%	7,428	0.1%	30,919	416.2%	134	1.8%
10 繰 出 金	1,497,615	5.2%	1,497,615	5.6%	1,437,338	5.1%	60,277	4.2%	60,277	4.2%
11 普 通 建 設 事 業	4,382,176	15.4%	3,898,714	14.6%	4,794,233	17.0%	412,057	8.6%	895,519	18.7%
補 助 事 業	3,237,956	11.4%	3,184,781	11.9%	3,919,105	13.9%	681,149	17.4%	734,324	18.7%
単 独 事 業	1,144,220	4.0%	713,933	2.7%	875,128	3.1%	269,092	30.7%	161,195	18.4%
12 災 害 復 旧 事 業 費	253,954	0.9%	253,954	0.9%	1,008,367	3.6%	754,413	74.8%	754,413	74.8%
13 予 備 費	50,000	0.2%	50,000	0.2%	40,000	0.1%	10,000	25.0%	10,000	25.0%
歳 出 合 計	28,543,547	100.0%	26,749,592	100.0%	28,177,902	100.0%	365,645	1.3%	673,897	5.1%

令和3年度 補正予算 政策事業(新規・拡大等)

(単位:千円)

予算科目	事業名	予算額	財 源 内 訳				補正内容	担当課
			補正前					
			今回補正 補正後	国・道 支出金	地方債	その他		

第1章 とともに歩み笑顔が輝くまち

第1節 子育て支援の充実

健康推進費	妊産婦保健推進事業	24,609	2,070			22,539	訪問型産後ケアの実施に要する経費	健康推進課
		1,226	613			613		
		25,835	2,683	0	0	23,152		
健康推進費	特定不妊治療助成事業	1,462				1,462	助成対象者の拡大に要する経費	健康推進課
		1,000				1,000		
		2,462	0	0	0	2,462		

第3章 だれもが安全に暮らせるまち

第1節 防災対策・災害復興の推進

防災費	防災資機材整備事業	3,258	1,600			1,658	ペット同行避難方法の検討に向けた資機材整備に要する経費	危機管理課
		998				998		
		4,256	1,600	0	0	2,656		

第4節 平和・人権尊重社会・男女共同参画の推進

市民生活費	多様な性のあり方への理解促進事業	0				0	セミナー・ハンドブックなどによる意識啓発や市民アンケートの実施に要する経費	市民参加・住宅施策課
		962				962		
		962	0	0	0	962		

第4章 住みよい環境にかこまれたまち

第1節 都市機能の整備

都市計画調査費	都市景観形成事業	19				19	景観計画の策定や景観条例の制定を行う景観行政団体への移行に向けた検討のための先進地視察に要する経費	都市計画課
		300				300		
		319	0	0	0	319		
企画総務費	JR北広島駅バリアフリー推進事業	0				0	JR北広島駅のバリアフリー改修に係る補助金及び福祉ショップの移転に要する経費	企画課
		1,941				1,941		
		1,941	0	0	0	1,941		
企画総務費	JR新駅整備推進事業	0				0	ボールパークに近接するJR新駅整備に向けた調査や概略設計などに係る負担金	ボールパーク推進課
		47,834				47,834		
		47,834	0	0	0	47,834		

令和3年度 補正予算 政策事業(新規・拡大等)

(単位:千円)

予算科目	事業名	予算額	財 源 内 訳				補正内容	担当課	
			補正前	国・道 支出金	地方債	その他			一般財源
			今回補正 補正後						
第4節 道路環境の充実									
土木事務所管理費	土木事務所移転整備事業	0				0	土木事務所の移転に係る建築工事や工事管理委託などに要する経費	土木事務所	
		361,798		271,000		90,798			
		361,798	0	271,000	0	90,798			
第7節 ごみ対策の推進									
清掃対策費	ごみ減量化・資源化対策事業	0				0	ミックスペーパー拠点回収箇所の増	環境課	
		226				226			
		226	0	0	0	226			
第5章 活力みなぎる産業と交流のまち									
第6節 交流・多文化共生の推進									
企画総務費	ふるさと応援事業	290,761				290,761	ふるさと納税の強化を図るための管理運営サービスの利用に要する経費	企画課	
		39,000				39,000			
		329,761	0	0	0	329,761			
第6章 つながり成長するまち									
第3節 行財政運営の推進									
情報化推進費	DX推進事業	0				0	自治体DXの推進に向けた外部人材の活用に要する経費	行政管理課	
		36				36			
		36	0	0	0	36			