

北広島市立学校の教育職員に係る時間外在校等時間について

- 期間 : 令和6年(2024年)7~9月
- 対象校 : 北広島市立学校(小学校9校、中学校7校)
- 対象職員 : 教育職員(校長、教頭、主幹教諭、教諭、養護教諭、栄養教諭)

※ 市教委では「北広島市立学校における教職員の働き方改革推進計画」において、教育職員の時間外在校等時間の目標を1か月で45時間以内、1年間で360時間以内としている。

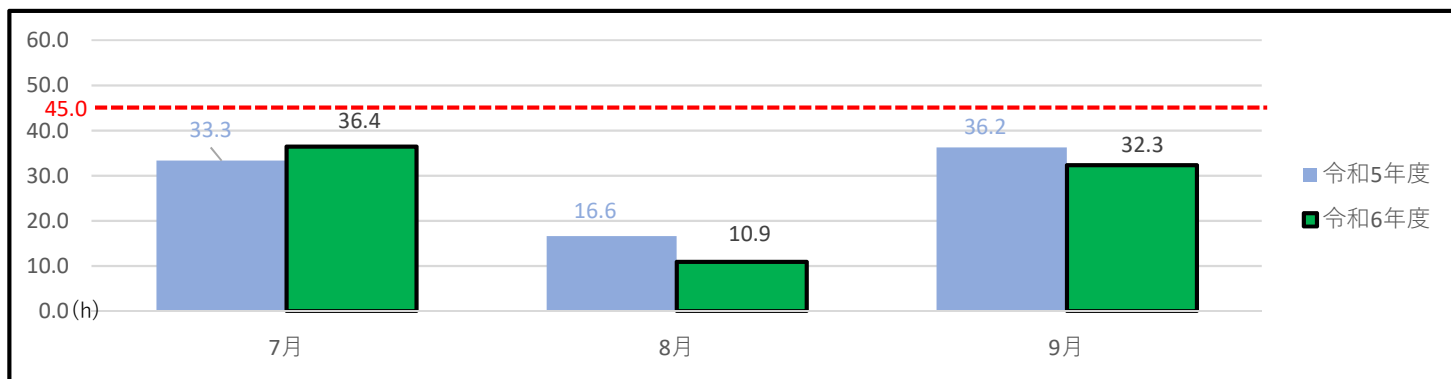
1 学校種別の時間外在校等時間状況

区分	学校種別	時間外在校等時間別人数				教育職員平均
		45時間以下	46~79時間	80~99時間	100時間以上	
令和6年 7月分	小学校 (9校)	128名	67名 (34.2%)	1名 (0.5%)	0名 (0.0%)	36.4時間
		(65.3%)	68名 (34.7%)			
	中学校 (7校)	78名	55名 (39.9%)	4名 (2.9%)	1名 (0.7%)	42.3時間
		(56.5%)	60名 (43.5%)			
	小中合計 (16校)	206名	122名 (36.5%)	5名 (1.5%)	1名 (0.3%)	38.8時間
		(61.7%)	128名 (38.3%)			
令和6年 8月分	小学校 (9校)	194名	2名 (1.0%)	0名 (0.0%)	0名 (0.0%)	10.9時間
		(99.0%)	2名 (1.0%)			
	中学校 (7校)	126名	11名 (8.0%)	1名 (0.7%)	0名 (0.0%)	21.4時間
		(91.3%)	12名 (8.7%)			
	小中合計 (16校)	320名	13名 (3.9%)	1名 (0.3%)	0名 (0.0%)	15.2時間
		(95.8%)	14名 (4.2%)			
令和6年 9月分	小学校 (9校)	149名	47名 (24.0%)	0名 (0.0%)	0名 (0.0%)	32.3時間
		(76.0%)	47名 (24.0%)			
	中学校 (7校)	77名	55名 (39.9%)	2名 (1.4%)	4名 (2.9%)	42.0時間
		(55.8%)	61名 (44.2%)			
	小中合計 (16校)	226名	102名 (30.5%)	2名 (0.6%)	4名 (1.2%)	36.3時間
		(67.7%)	108名 (32.3%)			

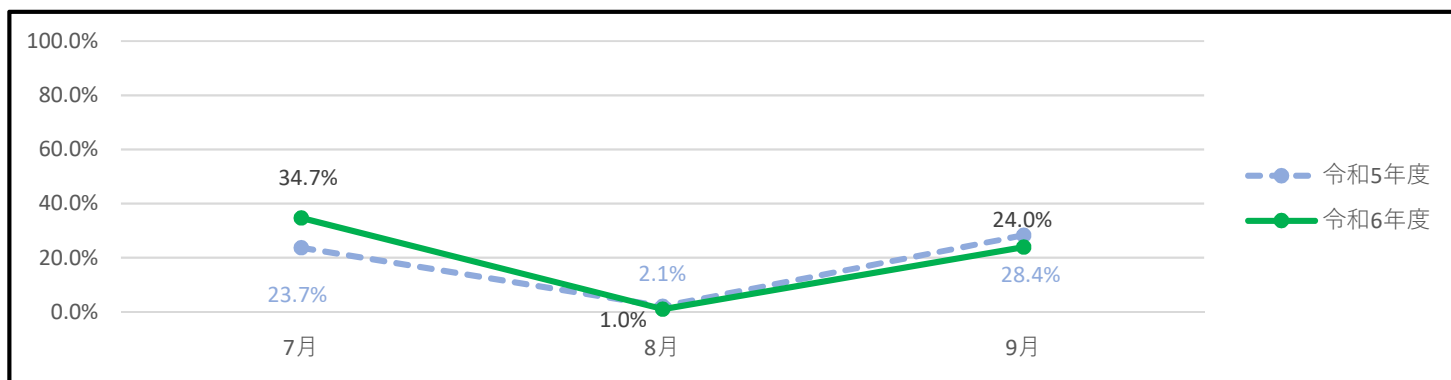
2 時間外在校等時間の推移(昨年度との比較)

(1) 小学校

【全職員平均(一人当たりの平均値)】

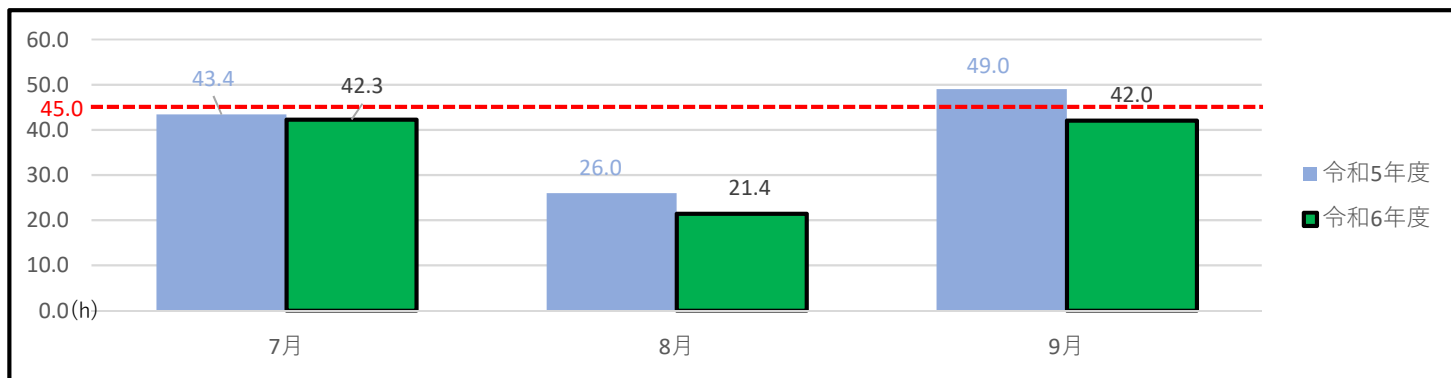


【月45時間を超えた職員の割合】

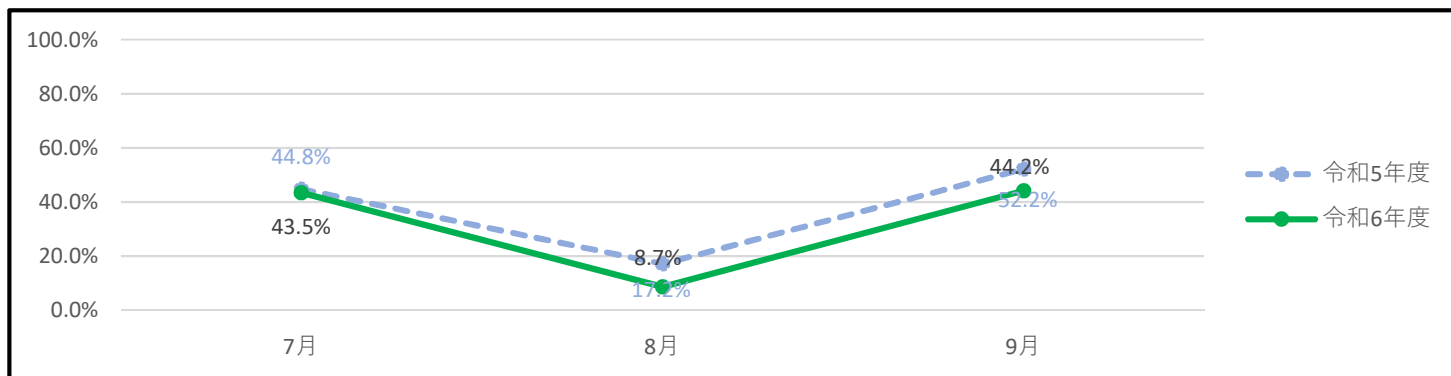


(2) 中学校

【全職員平均(一人当たりの平均値)】

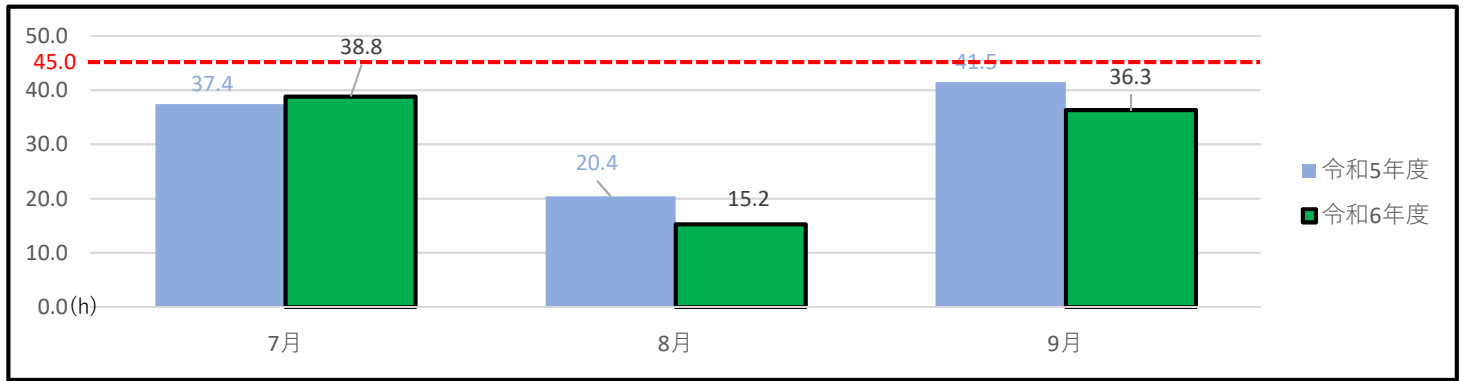


【月45時間を超えた職員の割合】



(3) 小中合計

【全職員平均(一人当たりの平均値)】



【月45時間を超過した職員の割合】

