

北広島市立学校の教育職員に係る時間外在校等時間について

- 期間 : 令和6年(2024年)4~6月
- 対象校 : 北広島市立学校(小学校9校、中学校7校)
- 対象職員 : 教育職員(校長、教頭、主幹教諭、教諭、養護教諭、栄養教諭)

※ 市教委では「北広島市立学校における教職員の働き方改革推進計画」において、教育職員の時間外在校等時間の目標を1か月で45時間以内、1年間で360時間以内としている。

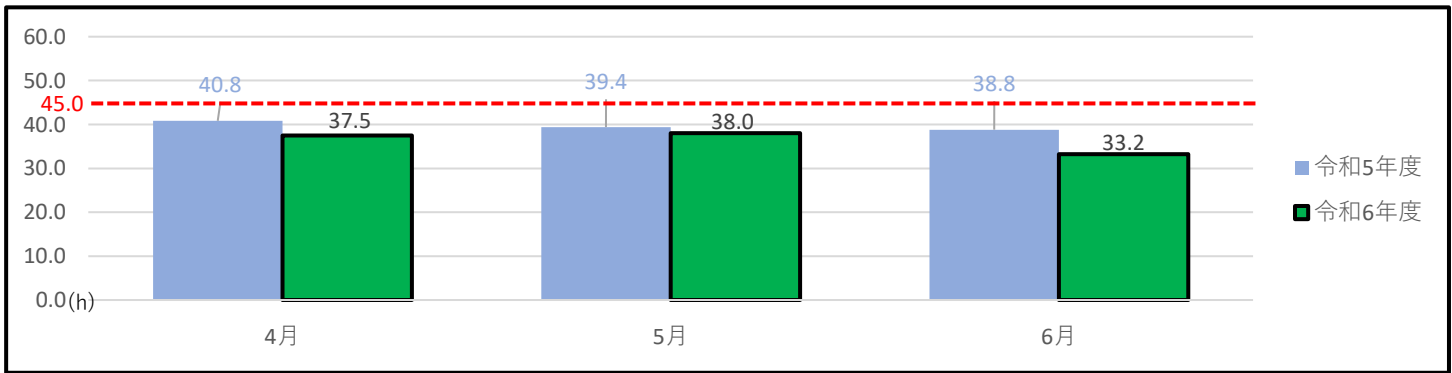
1 学校種別の時間外在校等時間状況

区分	学校種別	時間外在校等時間別人数				教育職員平均
		45時間以下	46~79時間	80~99時間	100時間以上	
令和6年 4月分	小学校 (9校)	123名 (62.4%)	73名 (37.1%)	1名 (0.5%)	0名 (0.0%)	37.5時間
		74名 (37.6%)				
	中学校 (7校)	70名 (50.7%)	62名 (44.9%)	3名 (2.2%)	3名 (2.2%)	44.1時間
		68名 (49.3%)				
	小中合計 (15校)	193名 (57.6%)	135名 (40.3%)	4名 (1.2%)	3名 (0.9%)	40.2時間
		142名 (42.4%)				
令和6年 5月分	小学校 (9校)	126名 (64.0%)	70名 (35.5%)	1名 (0.5%)	0名 (0.0%)	38.0時間
		71名 (36.0%)				
	中学校 (7校)	65名 (47.1%)	64名 (46.4%)	7名 (5.1%)	2名 (1.4%)	47.1時間
		73名 (52.9%)				
	小中合計 (15校)	191名 (57.0%)	134名 (40.0%)	8名 (2.4%)	2名 (0.6%)	41.8時間
		144名 (43.0%)				
令和6年 6月分	小学校 (9校)	150名 (76.5%)	45名 (23.0%)	1名 (0.5%)	0名 (0.0%)	33.2時間
		46名 (23.5%)				
	中学校 (7校)	69名 (50.0%)	60名 (43.5%)	7名 (5.1%)	2名 (1.4%)	46.2時間
		69名 (50.0%)				
	小中合計 (16校)	219名 (65.6%)	105名 (31.4%)	8名 (2.4%)	2名 (0.6%)	38.6時間
		115名 (34.4%)				

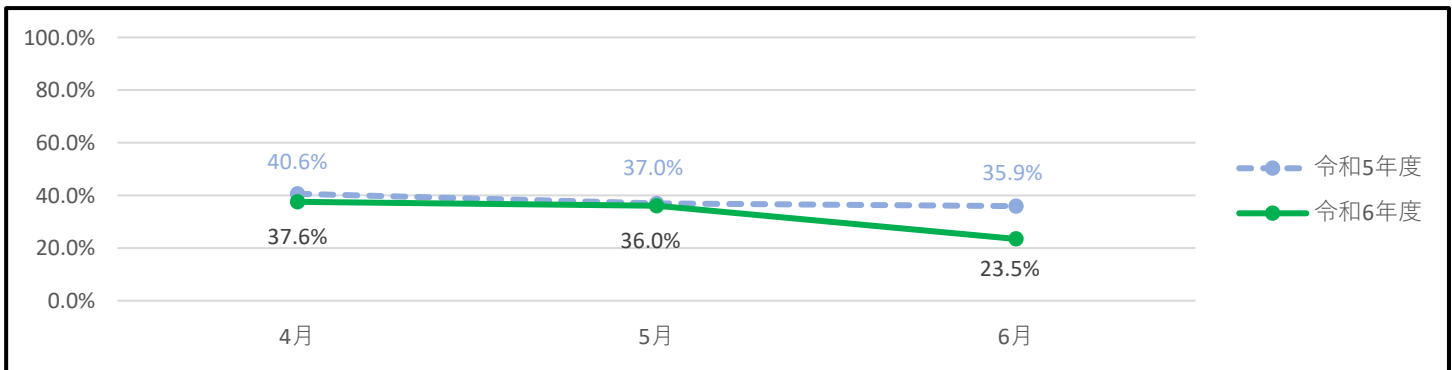
2 時間外在校等時間の推移(昨年度との比較)

(1) 小学校

【全職員平均(一人当たりの平均値)】

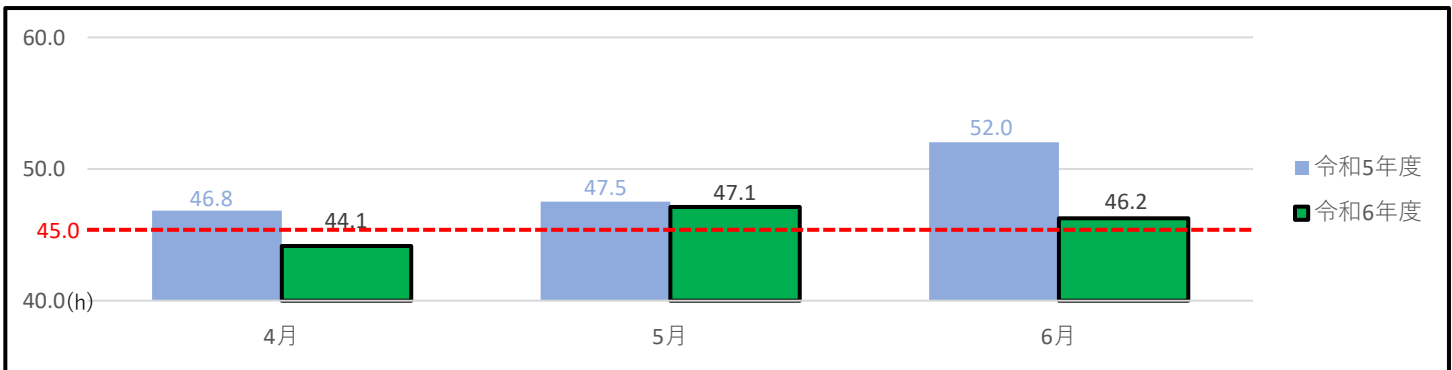


【月45時間を超えた職員の割合】

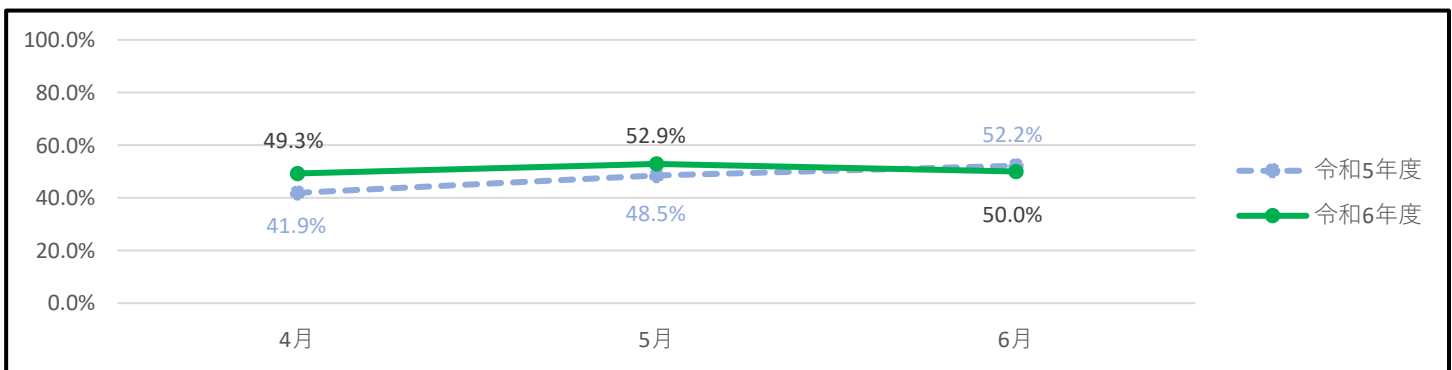


(2) 中学校

【全職員平均(一人当たりの平均値)】

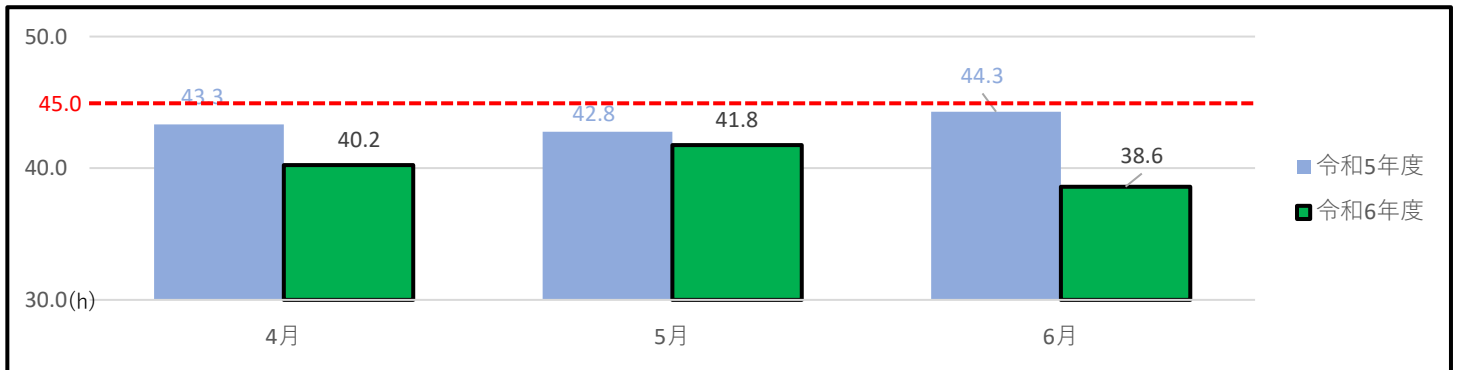


【月45時間を超えた職員の割合】



(3) 小中合計

【全職員平均(一人当たりの平均値)】



【月45時間を超えた職員の割合】

