各種団体意識調査

１．調査概要

⑴　調査目的

総合計画の策定にあたり、まちづくり、教育、文化など様々な立場から市民活動に携わっている方、北広島市内の公益活動団体を対象に、意見等を把握するために実施した。

⑵　調査項目

	調査項目	ページ
団体概要	問 1-1　団体名	6
	問 1-2　団体区分	6
	問 1-3　会員数	8
	問 1-4　活動年数	10
	問 2　活動内容	12
	問 3　活動地域	14
活動状況について	問 4　近年の活動規模	16
	問 5　今後の活動規模	18
活動における課題について	問 6　課題	20
	問 7　組織体制	22
	問 8　活動拠点	24
	問 9　活動拠点への満足度	26
	問 10 活動の場への期待	29
行政との協働について	問 11 行政との協働への意向	32
	問 12 協働分野	34
	問 13 協働内容	36
	問 14 協働を考えていない理由	38
	問 15 行政への要望	39
将来の北広島市の姿について	問 16 北広島市の将来像	42
自由意見	問 17 まちづくり推進に向けた意見等	47

⑶　調査対象

北広島市内の公益活動団体 601 団体

⑷　調査時期

2018 年 10 月 5 日～11 月 9 日

⑸　調査方法

アンケート調査票を郵送し、郵送（返信用封筒同封（切手不要））にて回収した。

⑹　回収状況

配布数	601 件
有効回収数	428 件
回収率	71.2%

２．調査結果概要

⑴　団体概要

①活動年数

・「40 年以上」が最も多く 22.9%、次いで「10～19 年」が 22.7%。

②活動分野

・「地域活動」が最も多く 32.5%、次いで「スポーツ関係」が 19.4%。

③活動地域

・「北広島団地地区」が最も多く 22.7%、次いで「市内全域」が 20.8%。

⑵　活動状況について

①近年の活動規模

・「現状維持」が最も多く 57.9%、次いで「縮小してきている」が 22.7%。拡大傾向（「大きく拡大している」＋「拡大してきている」）にある団体（14.5%）と、縮小傾向（「大きく縮小している」＋「縮小してきている」）にある団体（27.4%）では、縮小傾向の団体の方が多い。

②今後の活動規模

・「現状維持でよい」が最も多く 54.4%、次いで「拡大していきたい」が 35.5%。

・活動年数別にみると、1～9 年は「拡大していきたい」が最も多く、一方 10 年以上については、「現状維持でよい」が最も多い。

⑶　活動における課題について

①課題

・「会員の高齢化」が最も多く 62.6%、次いで「運営スタッフ確保」が 45.8%、「会員増加」が 31.3%

②組織体制

・「会員数には満足しているが、運営スタッフが少なく、運営業務の負荷が大きい」が最も多く 35.0%、次いで「運営スタッフは足りているが、会員数が少ないと感じている」が 22.4%。

③活動拠点

・「公民館などの公共施設」が最も多く 45.8%、次いで「町内会館」が 24.1%。

④活動拠点への満足度

・「満足している」が 78.5%、「満足していない」が 18.5%。

・満足していない理由としては、「活動場所不足」をはじめ、施設の「老朽化」、「使い勝手の悪さ」、「使用料の負担感」、「立地の悪さ」、施設までの「交通アクセスの悪さ」等。

⑤活動の場への期待

・「備品整備の支援」が最も多く 35.0%、次いで「低料金で借りることができる会議室などの提供」が 23.8%、「コピー機、印刷機、紙折り機などの事務機器の貸し出し」が 20.8%。

活動拠点への満足度

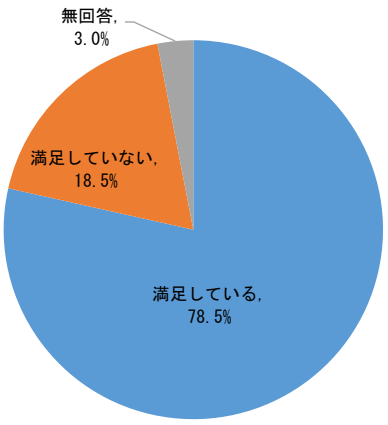

活動の場への期待

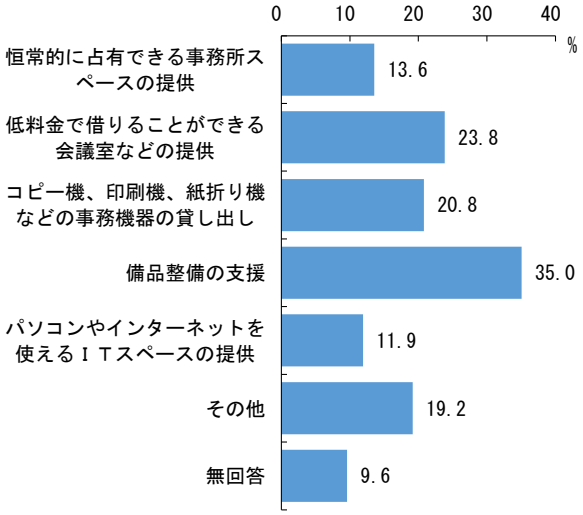

⑷　行政との協働について

①行政との協働への意向

・「既に協働を行っている」が最も多く 37.4%、次いで「協働したい」が 28.3%。

②協働分野

・「教育・文化・スポーツ」が最も多く 42.7%、次いで「生活環境（道路、除雪、公園、防犯、防災など)」が 41.3%、「市民参加・交流」が 38.1%。

・活動分野別でみると、地域活動、まちづくり関係、環境保全関係においては、「生活環境（道路、除雪、公園、防犯、防災など)」が最も多い。スポーツ関係、学術、文化、芸術関係、子どもの健全育成関係においては、「教育・文化・スポーツ」が最も多く、各団体それぞれの活動分野と密接に結びついていることがうかがえる。

③協働内容

・「事業の運営協力」が最も多く 42.0%、次いで「実行委員会・協議会等への参加」が 24.9%、「事業の企画協力」が 21.0%。

④協働を考えていない理由

・「スタッフ、会員不足」によりゆとりがないことをはじめ、「高齢化」で対応しきれないこと、「必要性の無さ」、「現状維持」で充分である等があげられている。

⑤行政への要望

・「施設や設備の貸与」が最も多く 36.0%、次いで「助成金の支給」が 35.7%、「活動に関する助言・相談」が 29.7%。

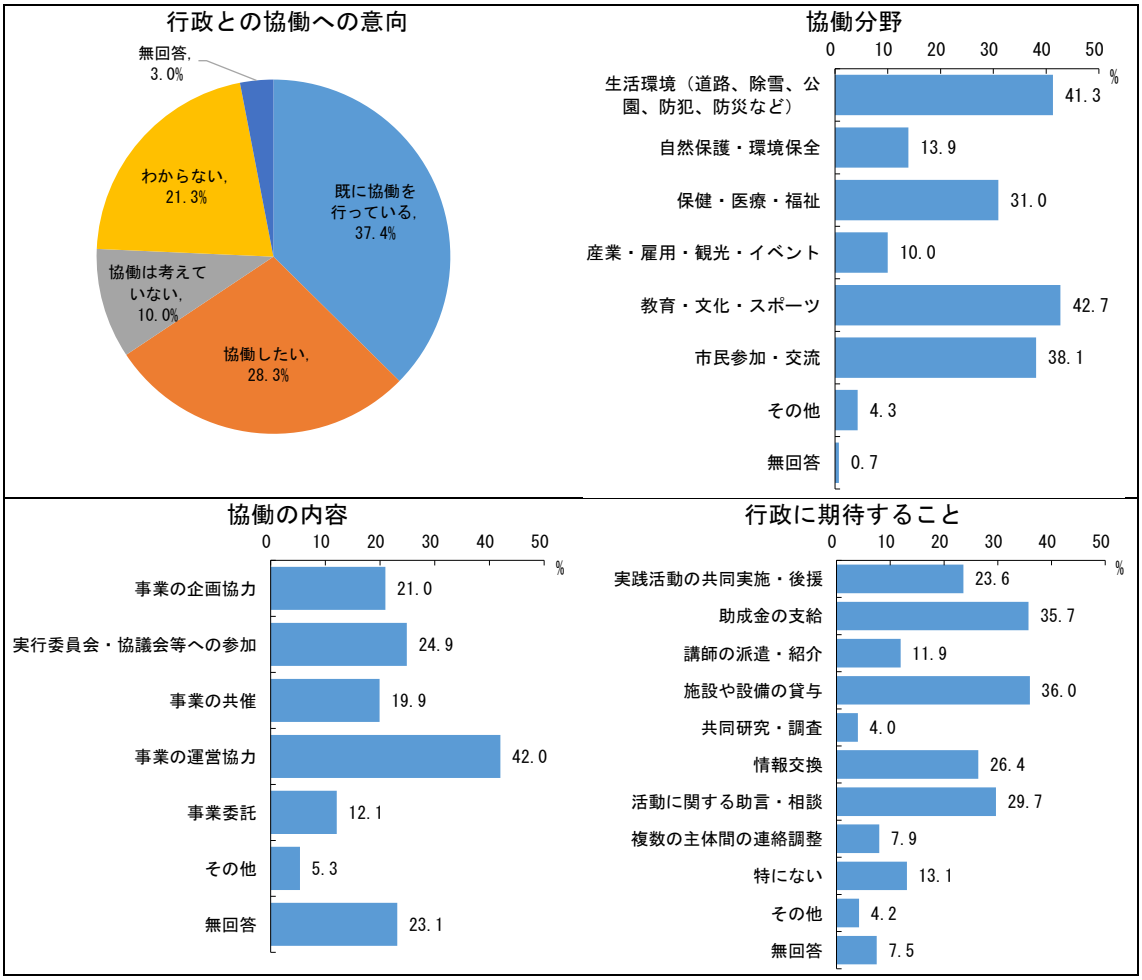

⑸　将来の北広島市の姿について

〇北広島市の将来像

・第１位としてあげられたものは「福祉や医療サービスが充実し、お年寄りや障がい者が大切にされるまち」が最も多く 21.5%、次いで「空気や水がきれいで、豊かな自然環境が守られているまち」が 16.6%。

・第 2 位としてあげられたものは、「福祉や医療サービスが充実し、お年寄りや障がい者が大切にされるまち」が最も多く 17.3%、「教育環境が整い、子どもたちを伸び伸びと育てることができるまち」が 15.9%。

・福祉、医療の充実への期待感が特に大きいことがうかがえる。

⑹　自由意見

〇まちづくり推進に向けた意見等

・「ボールパークへの期待感」の高まりに関する意見等をはじめ、「交通アクセスの充実」、「若年層への支援」、「交流の場づくり」、「広報、情報発信の充実」、「町内会活動の活発化、支援等」、「活動への補助、助成等」、「公共施設等の整備」、「公共施設の利用状況の改善」等に関する意見等があげられている。

３．調査結果

※集計・分析上の注意事項
・図表中の上段は回答者件数、下段は構成比（%）を表している。
・図表中の「SA」は単数回答、「MA」複数回答を表している。
・図表中の構成比（%）については、小数点第２位を四捨五入しているため、合計は 100.0%にならない場合がある。
・表中に、最も多い回答に■、次いで多い回答に■、３番目に多い回答に■色を付けている。

(1) 団体概要

問１　貴団体の団体名、区分、会員数、活動年数をお教えください。

【団体区分】

団体区分は、「市民活動団体、ボランティア団体」が最も多く 36.7%、次いで「地縁による団体（自治会、町内会）」が 30.1%、「公益法人（公益社団(財団)法人、一般社団(財団)法人、社会福祉法人、医療法人、学校法人など）」が 9.1%となっている。

図表Ⅴ-1　団体区分（SA）

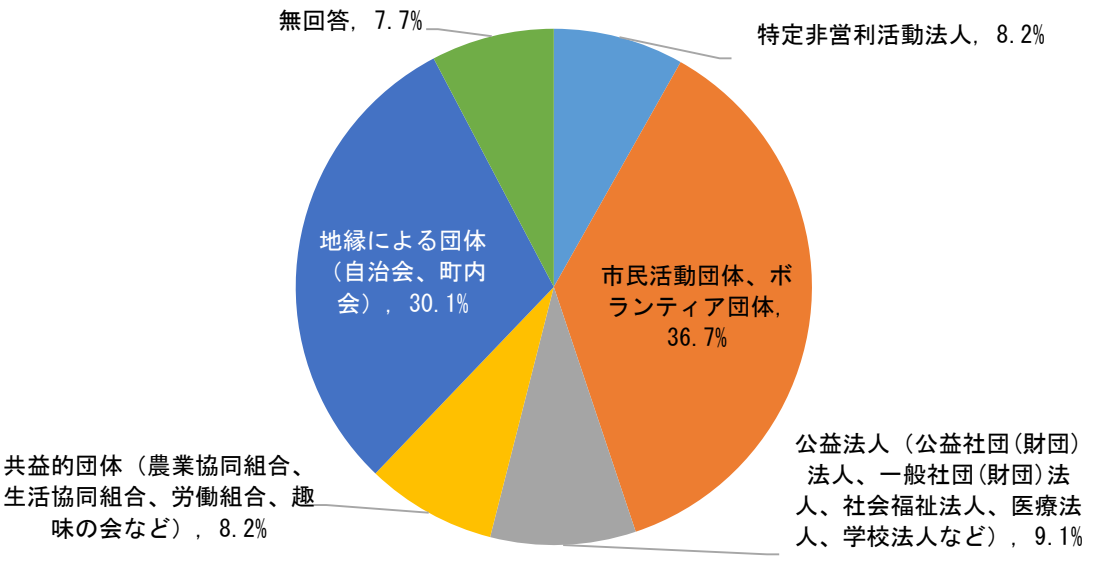

		合計	特定非営利活動法人	市民活動団体、ボランティア団体	公益法人（公益社団(財団)法人、一般社団(財団)法人、社会福祉法人、医療法人、学校法人など）	共益的団体（農業協同組合、生活協同組合、労働組合、趣味の会など）	地縁による団体（自治会、町内会）	無回答
全体		428 100.0	35 8.2	**157** **36.7**	39 9.1	35 8.2	**129** **30.1**	33 7.7
活動年数別	1～9年	58 100.0	9 15.5	**18** **31.0**	3 5.2	3 5.2	**19** **32.8**	6 10.3
	10～19年	97 100.0	**15** **15.5**	**43** **44.3**	7 7.2	12 12.4	12 12.4	8 8.2
	20～29年	84 100.0	8 9.5	**36** **42.9**	8 9.5	7 8.3	12 14.3	**13** **15.5**
	30～39年	69 100.0	2 2.9	**30** **43.5**	7 10.1	7 10.1	**23** **33.3**	0 0.0
	40年以上	98 100.0	1 1.0	**28** **28.6**	12 12.2	3 3.1	**52** **53.1**	2 2.0
	不明	11 100.0	0 0.0	0 0.0	0 0.0	**1** **9.1**	**9** **81.8**	**1** **9.1**
	無回答	11 100.0	0 0.0	**2** **18.2**	**2** **18.2**	**2** **18.2**	**2** **18.2**	**3** **27.3**
活動分野別	地域活動	139 100.0	3 2.2	**31** **22.3**	3 2.2	3 2.2	**92** **66.2**	7 5.0
	保健、医療、または福祉関係	46 100.0	10 21.7	**12** **26.1**	**16** **34.8**	1 2.2	3 6.5	4 8.7
	スポーツ関係	83 100.0	5 6.0	**55** **66.3**	2 2.4	**9** **10.8**	3 3.6	**9** **10.8**
	まちづくり関係	10 100.0	**2** **20.0**	1 10.0	1 10.0	0 0.0	**5** **50.0**	1 10.0
	学術、文化、芸術関係	66 100.0	5 7.6	**41** **62.1**	3 4.5	**13** **19.7**	0 0.0	4 6.1
	環境保全関係	15 100.0	**3** **20.0**	0 0.0	0 0.0	1 6.7	**10** **66.7**	1 6.7
	子どもの健全育成関係	15 100.0	1 6.7	**4** **26.7**	**9** **60.0**	1 6.7	0 0.0	0 0.0
	その他	38 100.0	4 10.5	**10** **26.3**	5 13.2	6 15.8	**9** **23.7**	4 10.5
	無回答	16 100.0	2 12.5	**3** **18.8**	0 0.0	1 6.3	**7** **43.8**	**3** **18.8**
活動地域別	北広島団地地区	97 100.0	2 2.1	**32** **33.0**	5 5.2	6 6.2	**47** **48.5**	5 5.2
	西の里地区	36 100.0	3 8.3	**13** **36.1**	2 5.6	5 13.9	**9** **25.0**	4 11.1
	大曲地区	63 100.0	6 9.5	**15** **23.8**	7 11.1	5 7.9	**27** **42.9**	3 4.8
	西部地区	18 100.0	**2** **11.1**	**2** **11.1**	**2** **11.1**	1 5.6	**11** **61.1**	0 0.0
	東部地区	86 100.0	3 3.5	**29** **33.7**	4 4.7	8 9.3	**30** **34.9**	12 14.0
	市内全域	89 100.0	9 10.1	**54** **60.7**	**10** **11.2**	8 9.0	1 1.1	7 7.9
	石狩管内	7 100.0	**2** **28.6**	**3** **42.9**	1 14.3	1 14.3	0 0.0	0 0.0
	道内全域	14 100.0	1 7.1	**8** **57.1**	**4** **28.6**	0 0.0	0 0.0	1 7.1
	全国	1 100.0	0 0.0	0 0.0	**1** **100.0**	0 0.0	0 0.0	0 0.0
	その他	12 100.0	**5** **41.7**	1 8.3	2 16.7	1 8.3	**3** **25.0**	0 0.0
	無回答	5 100.0	**2** **40.0**	0 0.0	**1** **20.0**	0 0.0	**1** **20.0**	**1** **20.0**

【会員数】

会員数は、「6～20 人」が最も多く 31.1%、次いで「21～50 人」が 20.3%となっている。

図表Ⅴ-2　会員数（SA）

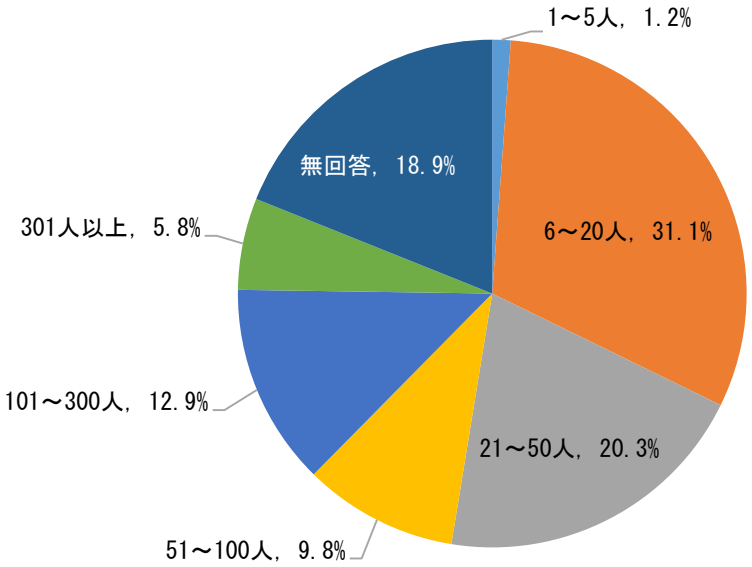

		合計	1～5人	6～20人	21～50人	51～100人	101～300人	301人以上	無回答
全体		428	5	133	87	42	55	25	81
		100.0	1.2	31.1	20.3	9.8	12.9	5.8	18.9
活動年数別	1～9年	58	1	16	17	6	2	3	13
		100.0	1.7	27.6	29.3	10.3	3.4	5.2	22.4
	10～19年	97	1	48	19	5	7	2	15
		100.0	1.0	49.5	19.6	5.2	7.2	2.1	15.5
	20～29年	84	3	32	24	3	7	2	13
		100.0	3.6	38.1	28.6	3.6	8.3	2.4	15.5
	30～39年	69	0	22	10	9	13	2	13
		100.0	0.0	31.9	14.5	13.0	18.8	2.9	18.8
	40年以上	98	0	14	16	17	22	15	14
		100.0	0.0	14.3	16.3	17.3	22.4	15.3	14.3
	不明	11	0	1	1	2	2	0	5
		100.0	0.0	9.1	9.1	18.2	18.2	0.0	45.5
	無回答	11	0	0	0	0	2	1	8
		100.0	0.0	0.0	0.0	0.0	18.2	9.1	72.7
活動分野別	地域活動	139	0	19	25	15	31	15	34
		100.0	0.0	13.7	18.0	10.8	22.3	10.8	24.5
	保健、医療、または福祉関係	46	1	18	12	3	4	0	8
		100.0	2.2	39.1	26.1	6.5	8.7	0.0	17.4
	スポーツ関係	83	0	41	21	5	4	4	8
		100.0	0.0	49.4	25.3	6.0	4.8	4.8	9.6
	まちづくり関係	10	0	0	2	2	2	2	2
		100.0	0.0	0.0	20.0	20.0	20.0	20.0	20.0
	学術、文化、芸術関係	66	3	33	11	5	3	2	9
		100.0	4.5	50.0	16.7	7.6	4.5	3.0	13.6
	環境保全関係	15	0	3	3	3	3	0	3
		100.0	0.0	20.0	20.0	20.0	20.0	0.0	20.0
	子どもの健全育成関係	15	0	5	3	1	1	1	4
		100.0	0.0	33.3	20.0	6.7	6.7	6.7	26.7
	その他	38	0	12	8	6	3	0	9
		100.0	0.0	31.6	21.1	15.8	7.9	0.0	23.7
	無回答	16	1	2	2	2	4	1	4
		100.0	6.3	12.5	12.5	12.5	25.0	6.3	25.0
活動地域別	北広島団地地区	97	1	24	12	19	24	3	14
		100.0	1.0	24.7	12.4	19.6	24.7	3.1	14.4
	西の里地区	36	1	8	12	1	4	2	8
		100.0	2.8	22.2	33.3	2.8	11.1	5.6	22.2
	大曲地区	63	0	20	18	2	6	8	9
		100.0	0.0	31.7	28.6	3.2	9.5	12.7	14.3
	西部地区	18	0	6	1	0	2	2	7
		100.0	0.0	33.3	5.6	0.0	11.1	11.1	38.9
	東部地区	86	2	31	12	8	6	3	24
		100.0	2.3	36.0	14.0	9.3	7.0	3.5	27.9
	市内全域	89	1	26	26	9	9	6	12
		100.0	1.1	29.2	29.2	10.1	10.1	6.7	13.5
	石狩管内	7	0	6	0	0	1	0	0
		100.0	0.0	85.7	0.0	0.0	14.3	0.0	0.0
	道内全域	14	0	4	3	3	0	1	3
		100.0	0.0	28.6	21.4	21.4	0.0	7.1	21.4
	全国	1	0	0	0	0	0	0	1
		100.0	0.0	0.0	0.0	0.0	0.0	0.0	100.0
	その他	12	0	6	3	0	2	0	1
		100.0	0.0	50.0	25.0	0.0	16.7	0.0	8.3
	無回答	5	0	2	0	0	1	0	2
		100.0	0.0	40.0	0.0	0.0	20.0	0.0	40.0

【活動年数】

活動年数は、「40 年以上」が最も多く 22.9%、次いで「10～19 年」が 22.7%、「20～29 年」が 19.6%となっている。

図表Ⅴ-3　活動年数（SA）

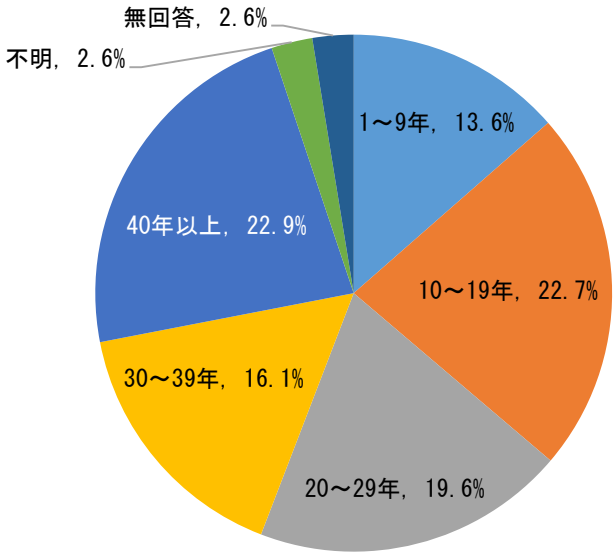

		合計	1～9年	10～19年	20～29年	30～39年	40年以上	無回答	無回答
全体		428	58	**97**	84	69	**98**	11	11
		100.0	13.6	**22.7**	19.6	16.1	**22.9**	2.6	2.6
活動分野別	地域活動	139	**22**	18	18	21	**50**	6	4
		100.0	**15.8**	12.9	12.9	15.1	**36.0**	4.3	2.9
	保健、医療、または福祉関係	46	9	**14**	**10**	7	4	1	1
		100.0	19.6	**30.4**	**21.7**	15.2	8.7	2.2	2.2
	スポーツ関係	83	4	**24**	**19**	17	**19**	0	0
		100.0	4.8	**28.9**	**22.9**	20.5	**22.9**	0.0	0.0
	まちづくり関係	10	0	**4**	0	1	**3**	2	0
		100.0	0.0	**40.0**	0.0	10.0	**30.0**	20.0	0.0
	学術、文化、芸術関係	66	9	**15**	**24**	10	7	0	1
		100.0	13.6	**22.7**	**36.4**	15.2	10.6	0.0	1.5
	環境保全関係	15	3	**4**	1	2	**4**	1	0
		100.0	20.0	**26.7**	6.7	13.3	**26.7**	6.7	0.0
	子どもの健全育成関係	15	2	**4**	3	1	**5**	0	0
		100.0	13.3	**26.7**	20.0	6.7	**33.3**	0.0	0.0
	その他	38	5	**13**	**6**	**6**	5	1	2
		100.0	13.2	**34.2**	**15.8**	**15.8**	13.2	2.6	5.3
	無回答	16	**4**	1	3	**4**	1	0	3
		100.0	**25.0**	6.3	18.8	**25.0**	6.3	0.0	18.8
活動地域別	北広島団地地区	97	13	**17**	13	11	**35**	5	3
		100.0	13.4	**17.5**	13.4	11.3	**36.1**	5.2	3.1
	西の里地区	36	3	**14**	6	4	**8**	0	1
		100.0	8.3	**38.9**	16.7	11.1	**22.2**	0.0	2.8
	大曲地区	63	10	9	**15**	**17**	10	1	1
		100.0	15.9	14.3	**23.8**	**27.0**	15.9	1.6	1.6
	西部地区	18	0	**7**	1	1	**7**	2	0
		100.0	0.0	**38.9**	5.6	5.6	**38.9**	11.1	0.0
	東部地区	86	15	11	**25**	**16**	15	2	2
		100.0	17.4	12.8	**29.1**	**18.6**	17.4	2.3	2.3
	市内全域	89	11	**25**	**18**	15	17	0	3
		100.0	12.4	**28.1**	**20.2**	16.9	19.1	0.0	3.4
	石狩管内	7	**1**	**4**	**1**	**1**	0	0	0
		100.0	**14.3**	**57.1**	**14.3**	**14.3**	0.0	0.0	0.0
	道内全域	14	1	**4**	3	1	**5**	0	0
		100.0	7.1	**28.6**	21.4	7.1	**35.7**	0.0	0.0
	全国	1	0	**1**	0	0	0	0	0
		100.0	0.0	**100.0**	0.0	0.0	0.0	0.0	0.0
	その他	12	**2**	**5**	**2**	1	1	1	0
		100.0	**16.7**	**41.7**	**16.7**	8.3	8.3	8.3	0.0
	無回答	5	**2**	0	0	**2**	0	0	1
		100.0	**40.0**	0.0	0.0	**40.0**	0.0	0.0	20.0

問２　貴団体の主な活動内容は何ですか。複数に該当する場合は、特に重要と考えているもの１つに○をつけてください。（○は１つ）

活動内容は、「地域活動」が最も多く 32.5%、次いで「スポーツ関係」が 19.4%、「学術、文化、芸術関係」が 15.4%となっている。

図表Ⅴ-4　活動内容（SA）

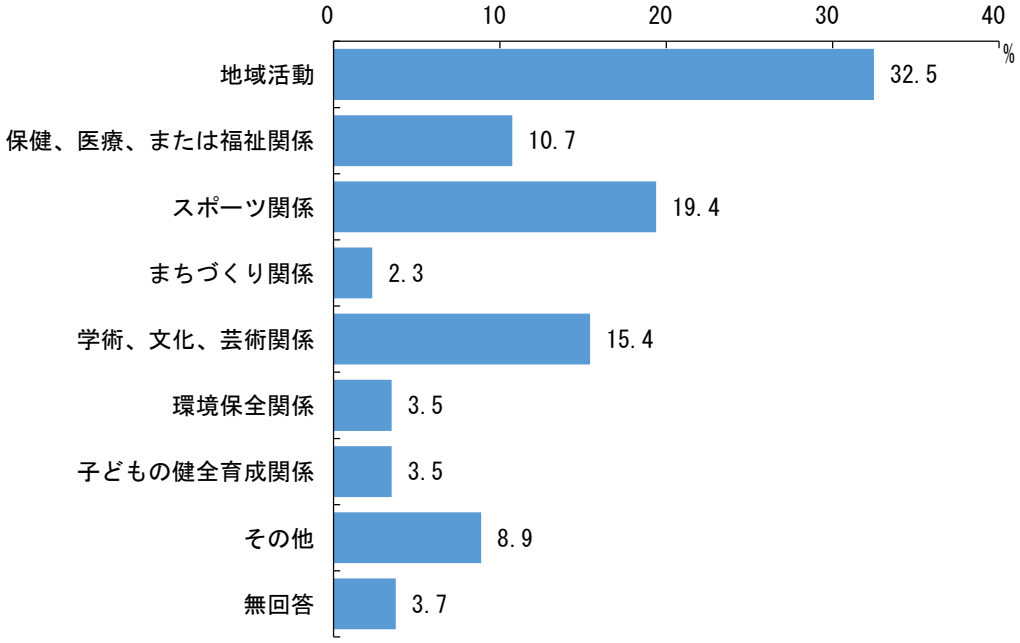

		合計	地域活動	保健、医療、または福祉関係	スポーツ関係	まちづくり関係	学術、文化、芸術関係	環境保全関係	子どもの健全育成関係	その他	無回答
全体		428	139	46	83	10	66	15	15	38	16
		100.0	32.5	10.7	19.4	2.3	15.4	3.5	3.5	8.9	3.7
活動年数別	1～9年	58	22	9	4	0	9	3	2	5	4
		100.0	37.9	15.5	6.9	0.0	15.5	5.2	3.4	8.6	6.9
	10～19年	97	18	14	24	4	15	4	4	13	1
		100.0	18.6	14.4	24.7	4.1	15.5	4.1	4.1	13.4	1.0
	20～29年	84	18	10	19	0	24	1	3	6	3
		100.0	21.4	11.9	22.6	0.0	28.6	1.2	3.6	7.1	3.6
	30～39年	69	21	7	17	1	10	2	1	6	4
		100.0	30.4	10.1	24.6	1.4	14.5	2.9	1.4	8.7	5.8
	40年以上	98	50	4	19	3	7	4	5	5	1
		100.0	51.0	4.1	19.4	3.1	7.1	4.1	5.1	5.1	1.0
	不明	11	6	1	0	2	0	1	0	1	0
		100.0	54.5	9.1	0.0	18.2	0.0	9.1	0.0	9.1	0.0
	無回答	11	4	1	0	0	1	0	0	2	3
		100.0	36.4	9.1	0.0	0.0	9.1	0.0	0.0	18.2	27.3
活動地域別	北広島団地地区	97	39	6	16	3	9	6	3	9	6
		100.0	40.2	6.2	16.5	3.1	9.3	6.2	3.1	9.3	6.2
	西の里地区	36	14	3	7	2	5	0	1	4	0
		100.0	38.9	8.3	19.4	5.6	13.9	0.0	2.8	11.1	0.0
	大曲地区	63	30	3	9	0	9	1	4	5	2
		100.0	47.6	4.8	14.3	0.0	14.3	1.6	6.3	7.9	3.2
	西部地区	18	9	2	2	2	1	0	0	1	1
		100.0	50.0	11.1	11.1	11.1	5.6	0.0	0.0	5.6	5.6
	東部地区	86	33	6	12	1	15	3	3	10	3
		100.0	38.4	7.0	14.0	1.2	17.4	3.5	3.5	11.6	3.5
	市内全域	89	10	16	30	1	19	2	3	6	2
		100.0	11.2	18.0	33.7	1.1	21.3	2.2	3.4	6.7	2.2
	石狩管内	7	1	1	1	0	3	0	0	1	0
		100.0	14.3	14.3	14.3	0.0	42.9	0.0	0.0	14.3	0.0
	道内全域	14	1	4	3	0	5	0	0	1	0
		100.0	7.1	28.6	21.4	0.0	35.7	0.0	0.0	7.1	0.0
	全国	1	0	0	0	0	0	0	1	0	0
		100.0	0.0	0.0	0.0	0.0	0.0	0.0	100.0	0.0	0.0
	その他	12	2	3	3	0	0	3	0	1	0
		100.0	16.7	25.0	25.0	0.0	0.0	25.0	0.0	8.3	0.0
	無回答	5	0	2	0	1	0	0	0	0	2
		100.0	0.0	40.0	0.0	20.0	0.0	0.0	0.0	0.0	40.0

問３　貴団体の主な活動地域はどこですか。（○は１つ）

活動地域は、「北広島団地地区」が最も多く 22.7%、次いで「市内全域」が 20.8%、「東部地区」が 20.1%となっている。

図表Ⅴ-5　活動地域（SA）

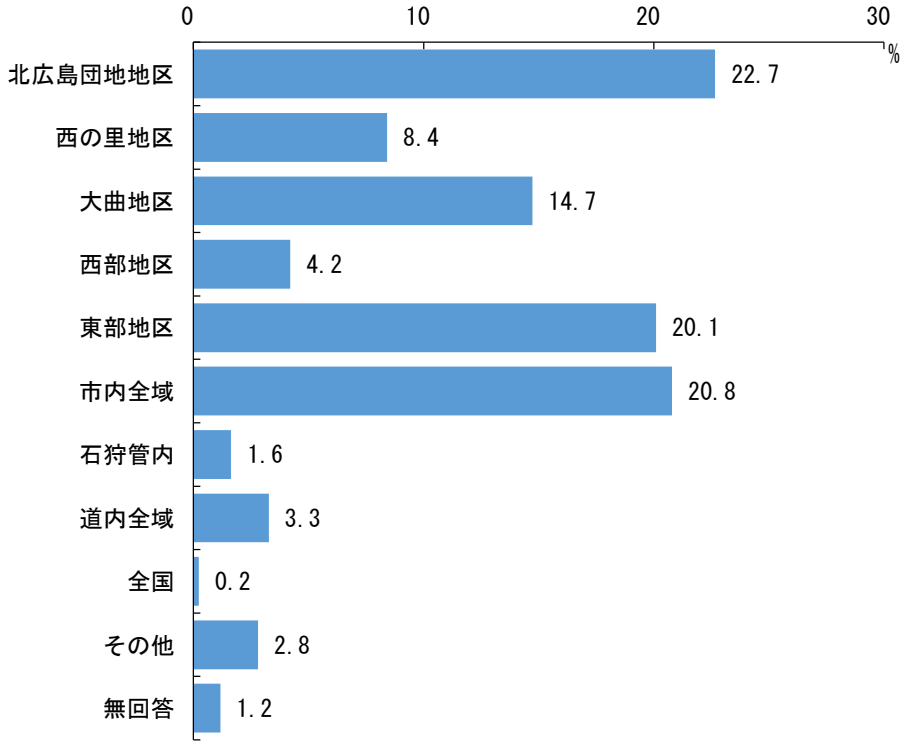

		合計	北広島団地地区	西の里地区	大曲地区	西部地区	東部地区	市内全域	石狩管内	道内全域	全国	その他	無回答
全体		428	**97**	36	63	18	86	**89**	7	14	1	12	5
		100.0	**22.7**	8.4	14.7	4.2	20.1	**20.8**	1.6	3.3	0.2	2.8	1.2
活動年数別	1～9年	58	**13**	3	10	0	**15**	11	1	1	0	2	2
		100.0	**22.4**	5.2	17.2	0.0	**25.9**	19.0	1.7	1.7	0.0	3.4	3.4
	10～19年	97	**17**	14	9	7	11	**25**	4	4	1	5	0
		100.0	**17.5**	14.4	9.3	7.2	11.3	**25.8**	4.1	4.1	1.0	5.2	0.0
	20～29年	84	13	6	15	1	**25**	**18**	1	3	0	2	0
		100.0	15.5	7.1	17.9	1.2	**29.8**	**21.4**	1.2	3.6	0.0	2.4	0.0
	30～39年	69	11	4	**17**	1	**16**	15	1	1	0	1	2
		100.0	15.9	5.8	**24.6**	1.4	**23.2**	21.7	1.4	1.4	0.0	1.4	2.9
	40年以上	98	**35**	8	10	7	15	**17**	0	5	0	1	0
		100.0	**35.7**	8.2	10.2	7.1	15.3	**17.3**	0.0	5.1	0.0	1.0	0.0
	不明	11	**5**	0	1	**2**	**2**	0	0	0	0	1	0
		100.0	**45.5**	0.0	9.1	**18.2**	**18.2**	0.0	0.0	0.0	0.0	9.1	0.0
	無回答	11	**3**	1	1	0	2	**3**	0	0	0	0	1
		100.0	**27.3**	9.1	9.1	0.0	18.2	**27.3**	0.0	0.0	0.0	0.0	9.1
活動分野別	地域活動	139	**39**	14	30	9	**33**	10	1	1	0	2	0
		100.0	**28.1**	10.1	21.6	6.5	**23.7**	7.2	0.7	0.7	0.0	1.4	0.0
	保健、医療、または福祉関係	46	**6**	3	3	2	**6**	**16**	1	4	0	3	2
		100.0	**13.0**	6.5	6.5	4.3	**13.0**	**34.8**	2.2	8.7	0.0	6.5	4.3
	スポーツ関係	83	**16**	7	9	2	12	**30**	1	3	0	3	0
		100.0	**19.3**	8.4	10.8	2.4	14.5	**36.1**	1.2	3.6	0.0	3.6	0.0
	まちづくり関係	10	**3**	**2**	0	**2**	1	1	0	0	0	0	1
		100.0	**30.0**	**20.0**	0.0	**20.0**	10.0	10.0	0.0	0.0	0.0	0.0	10.0
	学術、文化、芸術関係	66	9	5	9	1	**15**	**19**	3	5	0	0	0
		100.0	13.6	7.6	13.6	1.5	**22.7**	**28.8**	4.5	7.6	0.0	0.0	0.0
	環境保全関係	15	**6**	0	1	0	**3**	2	0	0	0	**3**	0
		100.0	**40.0**	0.0	6.7	0.0	**20.0**	13.3	0.0	0.0	0.0	**20.0**	0.0
	子どもの健全育成関係	15	**3**	1	**4**	0	**3**	**3**	0	0	1	0	0
		100.0	**20.0**	6.7	**26.7**	0.0	**20.0**	**20.0**	0.0	0.0	6.7	0.0	0.0
	その他	38	**9**	4	5	1	**10**	6	1	1	0	1	0
		100.0	**23.7**	10.5	13.2	2.6	**26.3**	15.8	2.6	2.6	0.0	2.6	0.0
	無回答	16	**6**	0	2	1	**3**	2	0	0	0	0	2
		100.0	**37.5**	0.0	12.5	6.3	**18.8**	12.5	0.0	0.0	0.0	0.0	12.5

⑵　活動状況について

問４　貴団体では、近年（５年程度）の活動状況（規模）をどのように実感されていますか。（○は１つ）

近年の活動規模は、「現状維持」が最も多く 57.9%、次いで「縮小してきている」が 22.7%となっている。

拡大（大きく拡大している＋拡大してきている）との回答は 14.5%、縮小（大きく縮小している＋縮小してきている）との回答は 27.4%となっている。

活動年数別にみると、いずれにおいても「現状維持」が最も多い。ただし、活動年数が 19 年以内については、現状維持に次いで「拡大してきている」の回答割合が高く、一方 20 年以上については現状維持に次いで「縮小してきている」の回答割合が高い。

図表Ⅴ-6　近年の活動規模（SA）

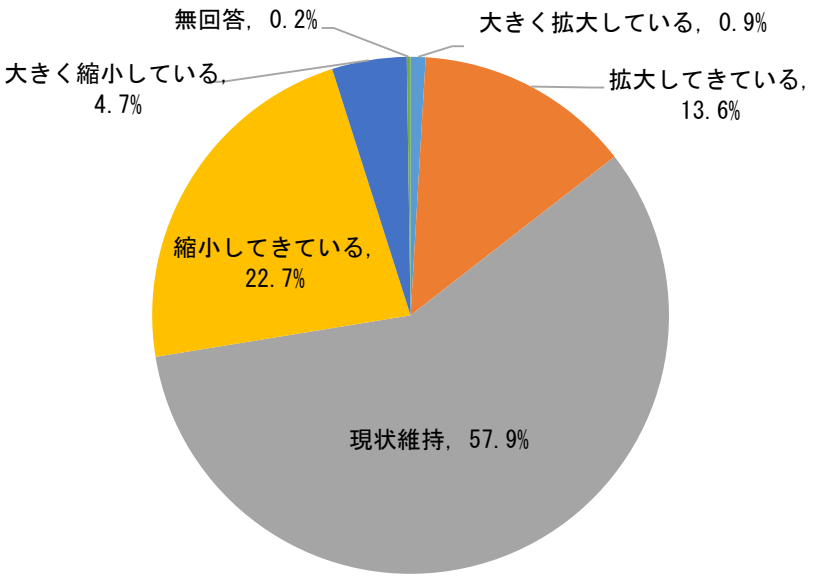

		合計	大きく拡大している	拡大してきている	現状維持	縮小してきている	大きく縮小している	無回答
全体		428	4	58	248	97	20	1
		100.0	0.9	13.6	57.9	22.7	4.7	0.2
活動年数別	1～9年	58	1	17	29	10	1	0
		100.0	1.7	29.3	50.0	17.2	1.7	0.0
	10～19年	97	1	15	66	14	1	0
		100.0	1.0	15.5	68.0	14.4	1.0	0.0
	20～29年	84	1	4	48	25	6	0
		100.0	1.2	4.8	57.1	29.8	7.1	0.0
	30～39年	69	1	9	37	18	4	0
		100.0	1.4	13.0	53.6	26.1	5.8	0.0
	40年以上	98	0	10	57	26	5	0
		100.0	0.0	10.2	58.2	26.5	5.1	0.0
	不明	11	0	0	5	3	3	0
		100.0	0.0	0.0	45.5	27.3	27.3	0.0
	無回答	11	0	3	6	1	0	1
		100.0	0.0	27.3	54.5	9.1	0.0	9.1
活動分野別	地域活動	139	0	19	89	25	6	0
		100.0	0.0	13.7	64.0	18.0	4.3	0.0
	保健、医療、または福祉関係	46	1	9	22	11	3	0
		100.0	2.2	19.6	47.8	23.9	6.5	0.0
	スポーツ関係	83	0	7	42	31	3	0
		100.0	0.0	8.4	50.6	37.3	3.6	0.0
	まちづくり関係	10	0	1	7	2	0	0
		100.0	0.0	10.0	70.0	20.0	0.0	0.0
	学術、文化、芸術関係	66	2	9	37	14	4	0
		100.0	3.0	13.6	56.1	21.2	6.1	0.0
	環境保全関係	15	0	1	10	2	2	0
		100.0	0.0	6.7	66.7	13.3	13.3	0.0
	子どもの健全育成関係	15	0	3	10	2	0	0
		100.0	0.0	20.0	66.7	13.3	0.0	0.0
	その他	38	0	5	24	8	1	0
		100.0	0.0	13.2	63.2	21.1	2.6	0.0
	無回答	16	1	4	7	2	1	1
		100.0	6.3	25.0	43.8	12.5	6.3	6.3
活動地域別	北広島団地地区	97	0	10	59	23	5	0
		100.0	0.0	10.3	60.8	23.7	5.2	0.0
	西の里地区	36	0	3	22	11	0	0
		100.0	0.0	8.3	61.1	30.6	0.0	0.0
	大曲地区	63	0	10	39	13	1	0
		100.0	0.0	15.9	61.9	20.6	1.6	0.0
	西部地区	18	0	3	11	3	1	0
		100.0	0.0	16.7	61.1	16.7	5.6	0.0
	東部地区	86	1	8	53	17	7	0
		100.0	1.2	9.3	61.6	19.8	8.1	0.0
	市内全域	89	2	17	47	19	4	0
		100.0	2.2	19.1	52.8	21.3	4.5	0.0
	石狩管内	7	0	1	3	2	1	0
		100.0	0.0	14.3	42.9	28.6	14.3	0.0
	道内全域	14	1	3	5	5	0	0
		100.0	7.1	21.4	35.7	35.7	0.0	0.0
	全国	1	0	1	0	0	0	0
		100.0	0.0	100.0	0.0	0.0	0.0	0.0
	その他	12	0	2	7	3	0	0
		100.0	0.0	16.7	58.3	25.0	0.0	0.0
	無回答	5	0	0	2	1	1	1
		100.0	0.0	0.0	40.0	20.0	20.0	20.0

問５　貴団体では、今後、団体の活動規模を拡大していきたいと考えていますか。（○は１つ）

今後の活動規模は、「現状維持でよい」が最も多く 54.4%、次いで「拡大していきたい」が 35.5%となっている。

活動年数別にみると、1～9 年は「拡大していきたい」が最も多く、一方 10 年以上については、「現状維持でよい」が最も多い。

図表Ⅴ-7　今後の活動規模（SA）

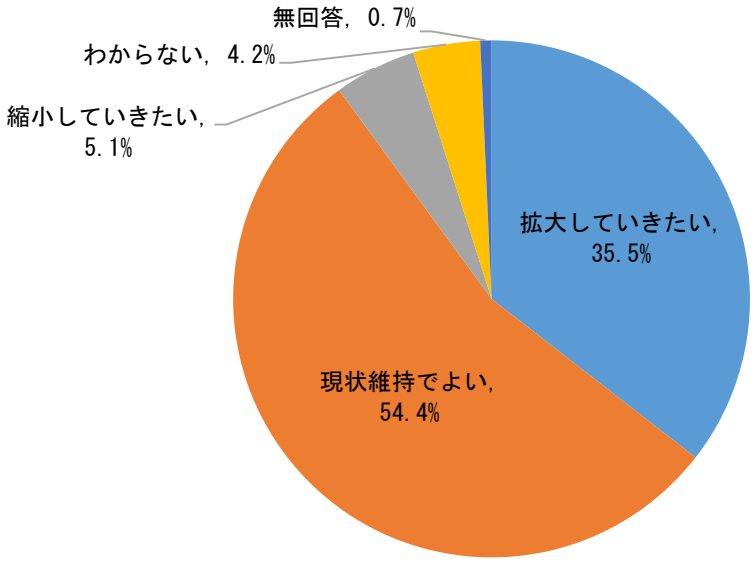

		合計	拡大していきたい	現状維持でよい	縮小していきたい	わからない	無回答
全体		428	152	233	22	18	3
		100.0	35.5	54.4	5.1	4.2	0.7
活動年数別	1～9年	58	28	25	3	2	0
		100.0	48.3	43.1	5.2	3.4	0.0
	10～19年	97	32	58	4	3	0
		100.0	33.0	59.8	4.1	3.1	0.0
	20～29年	84	32	40	5	6	1
		100.0	38.1	47.6	6.0	7.1	1.2
	30～39年	69	24	42	0	3	0
		100.0	34.8	60.9	0.0	4.3	0.0
	40年以上	98	28	58	8	3	1
		100.0	28.6	59.2	8.2	3.1	1.0
	不明	11	1	7	2	1	0
		100.0	9.1	63.6	18.2	9.1	0.0
	無回答	11	7	3	0	0	1
		100.0	63.6	27.3	0.0	0.0	9.1
活動分野別	地域活動	139	35	90	7	6	1
		100.0	25.2	64.7	5.0	4.3	0.7
	保健、医療、または福祉関係	46	23	20	2	1	0
		100.0	50.0	43.5	4.3	2.2	0.0
	スポーツ関係	83	35	43	2	3	0
		100.0	42.2	51.8	2.4	3.6	0.0
	まちづくり関係	10	3	6	1	0	0
		100.0	30.0	60.0	10.0	0.0	0.0
	学術、文化、芸術関係	66	30	27	2	6	1
		100.0	45.5	40.9	3.0	9.1	1.5
	環境保全関係	15	2	11	2	0	0
		100.0	13.3	73.3	13.3	0.0	0.0
	子どもの健全育成関係	15	5	10	0	0	0
		100.0	33.3	66.7	0.0	0.0	0.0
	その他	38	13	19	4	2	0
		100.0	34.2	50.0	10.5	5.3	0.0
	無回答	16	6	7	2	0	1
		100.0	37.5	43.8	12.5	0.0	6.3
活動地域別	北広島団地地区	97	28	59	7	3	0
		100.0	28.9	60.8	7.2	3.1	0.0
	西の里地区	36	12	19	3	2	0
		100.0	33.3	52.8	8.3	5.6	0.0
	大曲地区	63	24	35	1	3	0
		100.0	38.1	55.6	1.6	4.8	0.0
	西部地区	18	6	11	0	1	0
		100.0	33.3	61.1	0.0	5.6	0.0
	東部地区	86	24	54	3	4	1
		100.0	27.9	62.8	3.5	4.7	1.2
	市内全域	89	41	42	3	2	1
		100.0	46.1	47.2	3.4	2.2	1.1
	石狩管内	7	2	3	1	1	0
		100.0	28.6	42.9	14.3	14.3	0.0
	道内全域	14	6	4	2	2	0
		100.0	42.9	28.6	14.3	14.3	0.0
	全国	1	1	0	0	0	0
		100.0	100.0	0.0	0.0	0.0	0.0
	その他	12	6	5	1	0	0
		100.0	50.0	41.7	8.3	0.0	0.0
	無回答	5	2	1	1	0	1
		100.0	40.0	20.0	20.0	0.0	20.0

⑶　活動における課題について

問６　今後活動を充実していく上で、貴団体では何が課題となっていますか。（○はいくつでも）

課題は、「会員の高齢化」が最も多く 62.6%、次いで「運営スタッフ確保」が 45.8%、「会員増加」が 31.3%となっている。

活動年数別にみると、いずれにおいても「会員の高齢化」が最も多く、次いで「運営スタッフ確保」が多い。

活動分野別でみると、保健、医療、または福祉関係及び子どもの健全育成関係については「運営スタッフ確保」が最も多く、スポーツ関係については「会員増加」が最も多い。その他の分野については「会員の高齢化」が最も多い結果となっている。

図表Ⅴ-8　課題（MA）

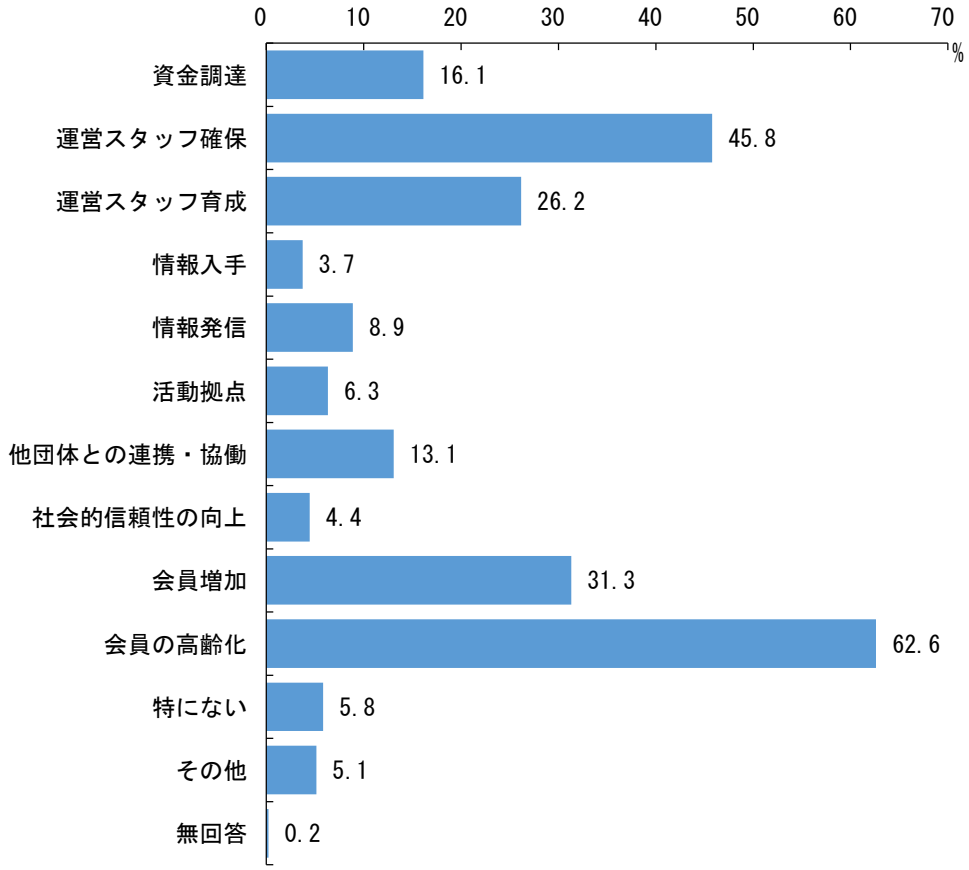

		合計	資金調達	運営スタッフ確保	運営スタッフ育成	情報入手	情報発信	活動拠点	他団体との連携・協働	社会的信頼性の向上	会員増加	会員の高齢化	特にない	その他	無回答
全体		428	69	**196**	112	16	38	27	56	19	134	**268**	25	22	1
		100.0	16.1	**45.8**	26.2	3.7	8.9	6.3	13.1	4.4	31.3	**62.6**	5.8	5.1	0.2
活動年数別	1～9年	58	16	**28**	18	3	7	0	8	5	22	**29**	3	1	0
		100.0	27.6	**48.3**	31.0	5.2	12.1	0.0	13.8	8.6	37.9	**50.0**	5.2	1.7	0.0
	10～19年	97	14	**39**	29	2	8	6	14	5	27	**52**	11	4	1
		100.0	14.4	**40.2**	29.9	2.1	8.2	6.2	14.4	5.2	27.8	**53.6**	11.3	4.1	1.0
	20～29年	84	8	**32**	13	1	9	5	7	4	31	**58**	5	4	0
		100.0	9.5	**38.1**	15.5	1.2	10.7	6.0	8.3	4.8	36.9	**69.0**	6.0	4.8	0.0
	30～39年	69	7	**32**	17	3	2	8	9	1	28	**46**	3	3	0
		100.0	10.1	**46.4**	24.6	4.3	2.9	11.6	13.0	1.4	40.6	**66.7**	4.3	4.3	0.0
	40年以上	98	23	**58**	29	5	8	7	13	2	23	**66**	2	8	0
		100.0	23.5	**59.2**	29.6	5.1	8.2	7.1	13.3	2.0	23.5	**67.3**	2.0	8.2	0.0
	不明	11	1	**6**	3	0	0	1	0	0	0	**9**	1	2	0
		100.0	9.1	**54.5**	27.3	0.0	0.0	9.1	0.0	0.0	0.0	**81.8**	9.1	18.2	0.0
	無回答	11	0	1	3	2	4	0	**5**	2	3	**8**	0	0	0
		100.0	0.0	9.1	27.3	18.2	36.4	0.0	**45.5**	18.2	27.3	**72.7**	0.0	0.0	0.0
活動分野別	地域活動	139	22	**81**	45	10	9	6	22	7	30	**110**	4	6	1
		100.0	15.8	**58.3**	32.4	7.2	6.5	4.3	15.8	5.0	21.6	**79.1**	2.9	4.3	0.7
	保健、医療、または福祉関係	46	17	**25**	15	2	5	2	9	4	14	**18**	3	4	0
		100.0	37.0	**54.3**	32.6	4.3	10.9	4.3	19.6	8.7	30.4	**39.1**	6.5	8.7	0.0
	スポーツ関係	83	7	24	18	0	5	11	5	2	**45**	**42**	5	3	0
		100.0	8.4	28.9	21.7	0.0	6.0	13.3	6.0	2.4	**54.2**	**50.6**	6.0	3.6	0.0
	まちづくり関係	10	3	**5**	3	1	1	0	4	0	0	**10**	0	0	0
		100.0	30.0	**50.0**	30.0	10.0	10.0	0.0	40.0	0.0	0.0	**100.0**	0.0	0.0	0.0
	学術、文化、芸術関係	66	8	18	10	1	8	3	6	2	**28**	**36**	7	2	0
		100.0	12.1	27.3	15.2	1.5	12.1	4.5	9.1	3.0	**42.4**	**54.5**	10.6	3.0	0.0
	環境保全関係	15	2	**10**	4	1	2	1	1	0	1	**11**	1	0	0
		100.0	13.3	**66.7**	26.7	6.7	13.3	6.7	6.7	0.0	6.7	**73.3**	6.7	0.0	0.0
	子どもの健全育成関係	15	3	**10**	**7**	0	3	0	0	2	5	5	0	2	0
		100.0	20.0	**66.7**	**46.7**	0.0	20.0	0.0	0.0	13.3	33.3	33.3	0.0	13.3	0.0
	その他	38	6	**15**	7	0	3	4	6	1	7	**24**	3	3	0
		100.0	15.8	**39.5**	18.4	0.0	7.9	10.5	15.8	2.6	18.4	**63.2**	7.9	7.9	0.0
	無回答	16	1	**8**	3	1	2	0	3	1	4	**12**	2	2	0
		100.0	6.3	**50.0**	18.8	6.3	12.5	0.0	18.8	6.3	25.0	**75.0**	12.5	12.5	0.0
活動地域別	北広島団地地区	97	14	**51**	22	3	9	5	9	2	21	**71**	5	6	0
		100.0	14.4	**52.6**	22.7	3.1	9.3	5.2	9.3	2.1	21.6	**73.2**	5.2	6.2	0.0
	西の里地区	36	6	**15**	11	1	5	3	6	1	14	**20**	3	1	0
		100.0	16.7	**41.7**	30.6	2.8	13.9	8.3	16.7	2.8	38.9	**55.6**	8.3	2.8	0.0
	大曲地区	63	9	**31**	17	6	3	4	9	3	22	**37**	3	1	1
		100.0	14.3	**49.2**	27.0	9.5	4.8	6.3	14.3	4.8	34.9	**58.7**	4.8	1.6	1.6
	西部地区	18	1	**13**	6	0	1	2	4	1	3	**13**	0	0	0
		100.0	5.6	**72.2**	33.3	0.0	5.6	11.1	22.2	5.6	16.7	**72.2**	0.0	0.0	0.0
	東部地区	86	12	**33**	11	4	4	1	9	3	24	**58**	5	5	0
		100.0	14.0	**38.4**	12.8	4.7	4.7	1.2	10.5	3.5	27.9	**67.4**	5.8	5.8	0.0
	市内全域	89	16	**39**	31	1	12	9	11	6	36	**47**	7	3	0
		100.0	18.0	**43.8**	34.8	1.1	13.5	10.1	12.4	6.7	40.4	**52.8**	7.9	3.4	0.0
	石狩管内	7	0	2	**4**	0	0	1	1	1	3	**4**	0	1	0
		100.0	0.0	28.6	**57.1**	0.0	0.0	14.3	14.3	14.3	42.9	**57.1**	0.0	14.3	0.0
	道内全域	14	5	**6**	5	0	1	2	4	0	5	**9**	0	2	0
		100.0	35.7	**42.9**	35.7	0.0	7.1	14.3	28.6	0.0	35.7	**64.3**	0.0	14.3	0.0
	全国	1	0	0	0	0	0	0	0	0	**1**	**1**	0	**1**	0
		100.0	0.0	0.0	0.0	0.0	0.0	0.0	0.0	0.0	**100.0**	**100.0**	0.0	**100.0**	0.0
	その他	12	**4**	**5**	**4**	1	3	0	2	0	3	**4**	2	1	0
		100.0	**33.3**	**41.7**	**33.3**	8.3	25.0	0.0	16.7	0.0	25.0	**33.3**	16.7	8.3	0.0
	無回答	5	**2**	1	1	0	0	0	1	**2**	**2**	**4**	0	1	0
		100.0	**40.0**	20.0	20.0	0.0	0.0	0.0	20.0	**40.0**	**40.0**	**80.0**	0.0	20.0	0.0

問７　貴団体では、現在の組織体制についてどのようにお考えですか。（○は１つ）

組織体制は、「会員数には満足しているが、運営スタッフが少なく、運営業務の負荷が大きい」が最も多く 35.0%、次いで「運営スタッフは足りているが、会員数が少ないと感じている」が 22.4%、「運営スタッフ、会員とも少なく、組織維持が困難となってきている」が 18.5%となっている。

活動分野別でみると、スポーツ関係及び学術、文化、芸術関係においては「運営スタッフは足りているが、会員数が少ないと感じている」が最も多く、環境保全関係では「運営スタッフ、会員とも少なく、組織維持が困難となってきている」が最も多い。その他の分野については「会員数には満足しているが、運営スタッフが少なく、運営業務の負荷が大きい」が最も多い。

図表Ⅴ-9　組織体制（SA）

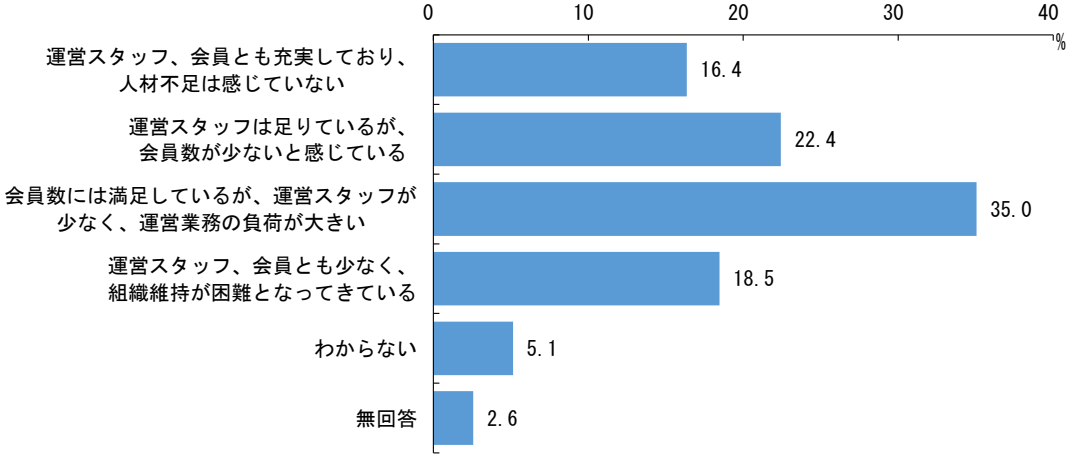

		合計	運営スタッフ、会員とも充実しており、人材不足は感じていない	運営スタッフは足りているが、会員数が少ないと感じている	会員数には満足しているが、運営スタッフが少なく、運営業務の負荷が大きい	運営スタッフ、会員とも少なく、組織維持が困難となってきている	わからない	無回答
全体		428 100.0	70 16.4	**96** **22.4**	**150** **35.0**	79 18.5	22 5.1	11 2.6
活動年数別	1～9年	58 100.0	7 12.1	**16** **27.6**	**19** **32.8**	11 19.0	3 5.2	2 3.4
	10～19年	97 100.0	**26** **26.8**	17 17.5	**32** **33.0**	15 15.5	5 5.2	2 2.1
	20～29年	84 100.0	16 19.0	**29** **34.5**	**17** **20.2**	15 17.9	4 4.8	3 3.6
	30～39年	69 100.0	9 13.0	**15** **21.7**	**28** **40.6**	9 13.0	7 10.1	1 1.4
	40年以上	98 100.0	8 8.2	16 16.3	**47** **48.0**	**23** **23.5**	1 1.0	3 3.1
	不明	11 100.0	0 0.0	0 0.0	**5** **45.5**	**4** **36.4**	2 18.2	0 0.0
	無回答	11 100.0	**4** **36.4**	**3** **27.3**	2 18.2	2 18.2	0 0.0	0 0.0
活動分野別	地域活動	139 100.0	**20** **14.4**	**20** **14.4**	**73** **52.5**	19 13.7	3 2.2	4 2.9
	保健、医療、または福祉関係	46 100.0	10 21.7	6 13.0	**13** **28.3**	**12** **26.1**	3 6.5	2 4.3
	スポーツ関係	83 100.0	14 16.9	**34** **41.0**	14 16.9	**18** **21.7**	2 2.4	1 1.2
	まちづくり関係	10 100.0	0 0.0	1 10.0	**7** **70.0**	**2** **20.0**	0 0.0	0 0.0
	学術、文化、芸術関係	66 100.0	**15** **22.7**	**23** **34.8**	13 19.7	10 15.2	3 4.5	2 3.0
	環境保全関係	15 100.0	0 0.0	0 0.0	**7** **46.7**	**8** **53.3**	0 0.0	0 0.0
	子どもの健全育成関係	15 100.0	2 13.3	2 13.3	**5** **33.3**	2 13.3	**3** **20.0**	1 6.7
	その他	38 100.0	5 13.2	**9** **23.7**	**12** **31.6**	7 18.4	5 13.2	0 0.0
	無回答	16 100.0	**4** **25.0**	1 6.3	**6** **37.5**	1 6.3	3 18.8	1 6.3
活動地域別	北広島団地地区	97 100.0	15 15.5	11 11.3	**40** **41.2**	**23** **23.7**	5 5.2	3 3.1
	西の里地区	36 100.0	8 22.2	**10** **27.8**	**11** **30.6**	6 16.7	1 2.8	0 0.0
	大曲地区	63 100.0	7 11.1	**15** **23.8**	**26** **41.3**	9 14.3	4 6.3	2 3.2
	西部地区	18 100.0	1 5.6	1 5.6	**7** **38.9**	**5** **27.8**	2 11.1	2 11.1
	東部地区	86 100.0	16 18.6	**24** **27.9**	**27** **31.4**	10 11.6	6 7.0	3 3.5
	市内全域	89 100.0	19 21.3	**23** **25.8**	**26** **29.2**	17 19.1	3 3.4	1 1.1
	石狩管内	7 100.0	0 0.0	**3** **42.9**	**2** **28.6**	**2** **28.6**	0 0.0	0 0.0
	道内全域	14 100.0	1 7.1	**4** **28.6**	**8** **57.1**	1 7.1	0 0.0	0 0.0
	全国	1 100.0	0 0.0	**1** **100.0**	0 0.0	0 0.0	0 0.0	0 0.0
	その他	12 100.0	2 16.7	**3** **25.0**	**3** **25.0**	**4** **33.3**	0 0.0	0 0.0
	無回答	5 100.0	**1** **20.0**	**1** **20.0**	0 0.0	**2** **40.0**	**1** **20.0**	0 0.0

問８　貴団体の活動拠点（日常的なミーティング場所など）はどこですか。
（○は１つ）

活動拠点は、「公民館などの公共施設」が最も多く 45.8%、次いで「町内会館」が 24.1%となっている。

活動年数別でみると、39 年以下については「公民館などの公共施設」が最も多く、40 年以上は「町内会館」が最も多い。

図表Ⅴ-10　活動拠点（SA）

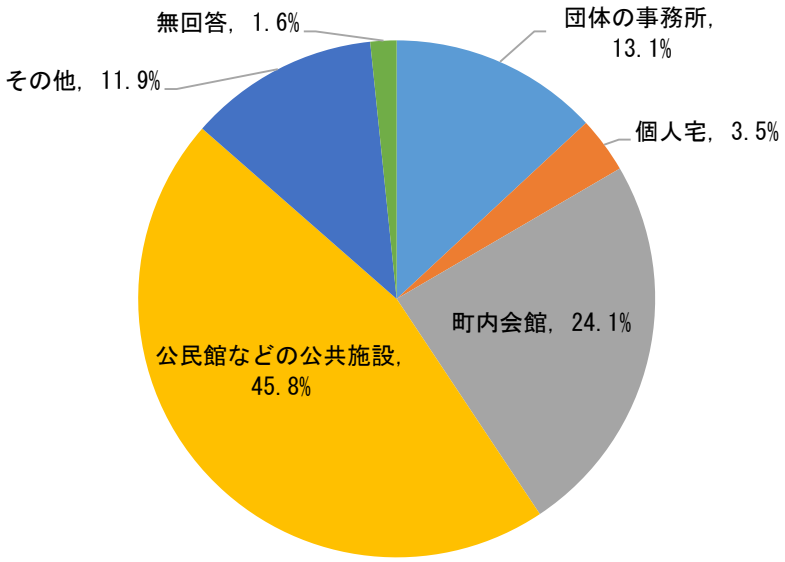

		合計	団体の事務所	個人宅	町内会館	公民館などの公共施設	その他	無回答
全体		428	56	15	103	196	51	7
		100.0	13.1	3.5	24.1	45.8	11.9	1.6
活動年数別	1～9年	58	13	6	15	16	7	1
		100.0	22.4	10.3	25.9	27.6	12.1	1.7
	10～19年	97	16	2	12	49	16	2
		100.0	16.5	2.1	12.4	50.5	16.5	2.1
	20～29年	84	8	2	12	53	7	2
		100.0	9.5	2.4	14.3	63.1	8.3	2.4
	30～39年	69	8	1	16	36	8	0
		100.0	11.6	1.4	23.2	52.2	11.6	0.0
	40年以上	98	9	4	39	36	8	2
		100.0	9.2	4.1	39.8	36.7	8.2	2.0
	不明	11	0	0	7	3	1	0
		100.0	0.0	0.0	63.6	27.3	9.1	0.0
	無回答	11	2	0	2	3	4	0
		100.0	18.2	0.0	18.2	27.3	36.4	0.0
活動分野別	地域活動	139	9	3	78	40	7	2
		100.0	6.5	2.2	56.1	28.8	5.0	1.4
	保健、医療、または福祉関係	46	23	2	3	10	7	1
		100.0	50.0	4.3	6.5	21.7	15.2	2.2
	スポーツ関係	83	3	2	2	56	17	3
		100.0	3.6	2.4	2.4	67.5	20.5	3.6
	まちづくり関係	10	1	0	5	3	1	0
		100.0	10.0	0.0	50.0	30.0	10.0	0.0
	学術、文化、芸術関係	66	4	2	0	57	3	0
		100.0	6.1	3.0	0.0	86.4	4.5	0.0
	環境保全関係	15	3	3	3	5	1	0
		100.0	20.0	20.0	20.0	33.3	6.7	0.0
	子どもの健全育成関係	15	8	0	0	3	3	1
		100.0	53.3	0.0	0.0	20.0	20.0	6.7
	その他	38	3	2	9	18	6	0
		100.0	7.9	5.3	23.7	47.4	15.8	0.0
	無回答	16	2	1	3	4	6	0
		100.0	12.5	6.3	18.8	25.0	37.5	0.0
活動地域別	北広島団地地区	97	8	2	28	46	12	1
		100.0	8.2	2.1	28.9	47.4	12.4	1.0
	西の里地区	36	4	3	10	13	5	1
		100.0	11.1	8.3	27.8	36.1	13.9	2.8
	大曲地区	63	9	2	25	21	5	1
		100.0	14.3	3.2	39.7	33.3	7.9	1.6
	西部地区	18	2	1	7	7	0	1
		100.0	11.1	5.6	38.9	38.9	0.0	5.6
	東部地区	86	5	4	29	43	5	0
		100.0	5.8	4.7	33.7	50.0	5.8	0.0
	市内全域	89	19	0	1	49	17	3
		100.0	21.3	0.0	1.1	55.1	19.1	3.4
	石狩管内	7	2	0	0	4	1	0
		100.0	28.6	0.0	0.0	57.1	14.3	0.0
	道内全域	14	3	1	0	8	2	0
		100.0	21.4	7.1	0.0	57.1	14.3	0.0
	全国	1	1	0	0	0	0	0
		100.0	100.0	0.0	0.0	0.0	0.0	0.0
	その他	12	2	1	2	4	3	0
		100.0	16.7	8.3	16.7	33.3	25.0	0.0
	無回答	5	1	1	1	1	1	0
		100.0	20.0	20.0	20.0	20.0	20.0	0.0

問９　活動拠点について満足していますか。（○は１つ）
満足していない場合は、理由をお答えください。

活動拠点への満足度は、「満足している」が 78.5%、「満足していない」が 18.5%となっている。

活動分野別いずれにおいても、「満足している」との回答の方が多い結果となっている。

ただ、まちづくり関係については「満足していない」が 30.0%で、他の分野と比較して満足していない割合が高い結果となっている。

図表Ⅴ-11　活動拠点への満足度（SA）

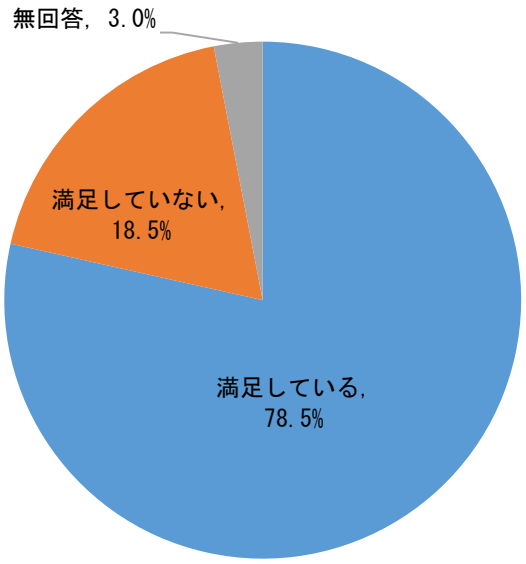

		合計	満足している	満足していない	無回答
全体		428	336	79	13
		100.0	78.5	18.5	3.0
活動年数別	1～9年	58	46	10	2
		100.0	79.3	17.2	3.4
	10～19年	97	75	18	4
		100.0	77.3	18.6	4.1
	20～29年	84	71	11	2
		100.0	84.5	13.1	2.4
	30～39年	69	53	14	2
		100.0	76.8	20.3	2.9
	40年以上	98	73	23	2
		100.0	74.5	23.5	2.0
	不明	11	8	2	1
		100.0	72.7	18.2	9.1
	無回答	11	10	1	0
		100.0	90.9	9.1	0.0
活動分野別	地域活動	139	112	20	7
		100.0	80.6	14.4	5.0
	保健、医療、または福祉関係	46	38	6	2
		100.0	82.6	13.0	4.3
	スポーツ関係	83	60	21	2
		100.0	72.3	25.3	2.4
	まちづくり関係	10	7	3	0
		100.0	70.0	30.0	0.0
	学術、文化、芸術関係	66	54	11	1
		100.0	81.8	16.7	1.5
	環境保全関係	15	13	2	0
		100.0	86.7	13.3	0.0
	子どもの健全育成関係	15	12	3	0
		100.0	80.0	20.0	0.0
	その他	38	28	9	1
		100.0	73.7	23.7	2.6
	無回答	16	12	4	0
		100.0	75.0	25.0	0.0
活動地域別	北広島団地地区	97	78	18	1
		100.0	80.4	18.6	1.0
	西の里地区	36	26	10	0
		100.0	72.2	27.8	0.0
	大曲地区	63	52	7	4
		100.0	82.5	11.1	6.3
	西部地区	18	11	4	3
		100.0	61.1	22.2	16.7
	東部地区	86	72	12	2
		100.0	83.7	14.0	2.3
	市内全域	89	70	18	1
		100.0	78.7	20.2	1.1
	石狩管内	7	6	1	0
		100.0	85.7	14.3	0.0
	道内全域	14	10	3	1
		100.0	71.4	21.4	7.1
	全国	1	0	1	0
		100.0	0.0	100.0	0.0
	その他	12	8	3	1
		100.0	66.7	25.0	8.3
	無回答	5	3	2	0
		100.0	60.0	40.0	0.0

満足していない理由としては、「活動場所不足」をはじめ、施設の「老朽化」、「使い勝手の悪さ」、「使用料の負担感」、「立地の悪さ」、施設までの「交通アクセスの悪さ」等があげられている。

図表Ⅴ-12　満足していない理由

	主な理由
活動場所不足	・定例日に会場が取れない時がある。 ・日時を自由に使用できない。 ・活動団体が多く、部屋数が少ないため、部屋を確保することに苦労している。 ・週一度の会場確保がやっとである。 ・月曜日が活動日だが、休日で使用出来ない所が多い。 ・活動拠点で有る会館は古く、狭く、活動が限定されている。 ・活動拠点となる公共施設の減少。 ・いくつもの団体が使用する為に自由に使用出来ない。
老朽化	・集会所の老朽化、トイレ、バリアフリー問題等。 ・施設の老朽化による使いにくさがある。 ・狭小状態かつ老朽化に伴い早期の建替要望。 ・学校の用具が老朽化している。
使い勝手の悪さ	・築 40 年以上の古い設備で、高齢者・障害者にとっては使いにくい。新しい設備（機能）を持った集会所を強く希望している。 ・利用者の数に対して、スペースが狭い。 ・独立したスペースがない。備品を収納するスペースがない。 ・陶芸室に水道を付けてもらいたい。 ・トイレが共有。バイアフリーではない。
使用料の負担感	・会館使用料がかかり、冬は特に暖房料の加算が大きい。 ・使用料が高い。施設が老朽化しているのに市の設備がよい場所より高い。 ・個人宅では負担が重い。会館使用料の無料化希望。 ・少人数での会合には個人宅を使用しており個人に係る負担が大きい。少人数での集会所使用では金額が高すぎる。
立地の悪さ	・会員増加が困難な場所。車がないと困難。住宅から遠い。 ・集会場が近くにない。 ・本来の活動拠点であるべき町内会館を利用していない。遠い、古い建物・設備など。 ・ミーティング場所にはさほど苦労しないが、事務を複数メンバーで効率的に行う場所に不自由を感じる。
交通アクセスの悪さ	・会場施設は満足しているが、交通手段が良くないので参加をあきらめている人もいる。 ・会館など公共施設にアクセスにするバスの本数が少なすぎる。 ・会場への交通手段。
等	

問 10　貴団体では、活動の場についてどのようなことを期待しますか。(○は２つまで)

活動の場への期待は、「備品整備の支援」が最も多く 35.0%、次いで「低料金で借りることができる会議室などの提供」が 23.8%、「コピー機、印刷機、紙折り機などの事務機器の貸し出し」が 20.8%となっている。

その他としては、「バリアフリー化」、「備品類の保管場所（の整備)」、「専用のロッカーの提供」、「ネットの環境向上」等があげられている。

活動分野別でみると、環境保全関係においては「低料金で借りることができる会議室などの提供」が最も多く、その他の分野については「備品整備の支援」が最も多い。

図表Ⅴ-13　活動の場への期待（MA2）

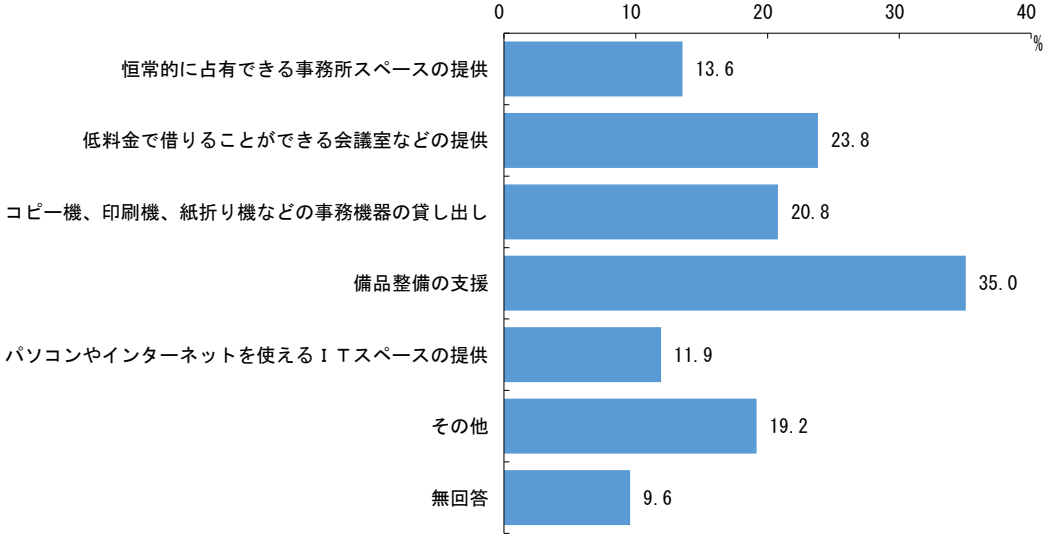

		合計	恒常的に占有できる事務所スペースの提供	低料金で借りることができる会議室などの提供	コピー機、印刷機、紙折り機などの事務機器の貸し出し	備品整備の支援	パソコンやインターネットを使えるＩＴスペースの提供	その他	無回答
全体		428 100.0	58 13.6	**102** **23.8**	89 20.8	**150** **35.0**	51 11.9	82 19.2	41 9.6
活動年数別	1～9年	58 100.0	7 12.1	10 17.2	**12** **20.7**	**26** **44.8**	**12** **20.7**	10 17.2	4 6.9
	10～19年	97 100.0	13 13.4	21 21.6	13 13.4	**27** **27.8**	9 9.3	**28** **28.9**	9 9.3
	20～29年	84 100.0	12 14.3	**21** **25.0**	11 13.1	**26** **31.0**	6 7.1	17 20.2	15 17.9
	30～39年	69 100.0	10 14.5	**23** **33.3**	18 26.1	**24** **34.8**	7 10.1	10 14.5	4 5.8
	40年以上	98 100.0	15 15.3	24 24.5	**33** **33.7**	**37** **37.8**	14 14.3	10 10.2	8 8.2
	不明	11 100.0	1 9.1	1 9.1	1 9.1	**6** **54.5**	2 18.2	**4** **36.4**	0 0.0
	無回答	11 100.0	0 0.0	2 18.2	1 9.1	**4** **36.4**	1 9.1	**3** **27.3**	1 9.1
活動分野別	地域活動	139 100.0	16 11.5	35 25.2	**46** **33.1**	**58** **41.7**	23 16.5	17 12.2	6 4.3
	保健、医療、または福祉関係	46 100.0	**9** **19.6**	5 10.9	8 17.4	**22** **47.8**	8 17.4	6 13.0	6 13.0
	スポーツ関係	83 100.0	12 14.5	21 25.3	11 13.3	**28** **33.7**	5 6.0	**25** **30.1**	6 7.2
	まちづくり関係	10 100.0	2 20.0	1 10.0	**3** **30.0**	**4** **40.0**	2 20.0	**3** **30.0**	1 10.0
	学術、文化、芸術関係	66 100.0	7 10.6	**16** **24.2**	10 15.2	**20** **30.3**	4 6.1	13 19.7	10 15.2
	環境保全関係	15 100.0	2 13.3	**6** **40.0**	2 13.3	**3** **20.0**	2 13.3	1 6.7	**3** **20.0**
	子どもの健全育成関係	15 100.0	**3** **20.0**	1 6.7	2 13.3	**4** **26.7**	2 13.3	2 13.3	**3** **20.0**
	その他	38 100.0	4 10.5	**13** **34.2**	2 5.3	8 21.1	4 10.5	**12** **31.6**	3 7.9
	無回答	16 100.0	3 18.8	**4** **25.0**	**5** **31.3**	3 18.8	1 6.3	3 18.8	3 18.8
活動地域別	北広島団地地区	97 100.0	8 8.2	26 26.8	**28** **28.9**	**32** **33.0**	17 17.5	17 17.5	10 10.3
	西の里地区	36 100.0	4 11.1	5 13.9	6 16.7	**17** **47.2**	4 11.1	**10** **27.8**	3 8.3
	大曲地区	63 100.0	10 15.9	9 14.3	**13** **20.6**	**27** **42.9**	8 12.7	10 15.9	4 6.3
	西部地区	18 100.0	**4** **22.2**	**4** **22.2**	1 5.6	**6** **33.3**	0 0.0	2 11.1	**4** **22.2**
	東部地区	86 100.0	9 10.5	**24** **27.9**	16 18.6	**34** **39.5**	6 7.0	14 16.3	6 7.0
	市内全域	89 100.0	18 20.2	**24** **27.0**	18 20.2	**26** **29.2**	9 10.1	20 22.5	9 10.1
	石狩管内	7 100.0	0 0.0	**4** **57.1**	1 14.3	1 14.3	1 14.3	**2** **28.6**	0 0.0
	道内全域	14 100.0	1 7.1	**3** **21.4**	**4** **28.6**	2 14.3	**3** **21.4**	2 14.3	2 14.3
	全国	1 100.0	**1** **100.0**	0 0.0	0 0.0	0 0.0	**1** **100.0**	0 0.0	0 0.0
	その他	12 100.0	2 16.7	1 8.3	2 16.7	**3** **25.0**	0 0.0	**5** **41.7**	2 16.7
	無回答	5 100.0	1 20.0	**2** **40.0**	0 0.0	**2** **40.0**	**2** **40.0**	0 0.0	1 20.0

【参考】前回調査結果（平成 20 年）との比較

ここでは、前回（平成 20 年：現行計画策定時）の調査結果との比較を行う。

なお、今回実施した調査は、設問のたずね方や選択肢が前回調査と完全に同一ではないことから、単純な比較は難しいが、類似する設問間の比較を行い、参考とする。

	平成 20 年 現行計画策定時	平成 30 年 今回実施
配布数	690 件	601 件
有効回収数	444 件	428 件
回収率	64.3%	71.2%

今回調査では、前回調査時には選択肢の設定が無かった「備品整備の支援」が最も多く 35.0%であった。

前回調査では、「会議室やホールなど活動スペースの提供」が最も多く 34.2%であったが、今回調査では「低料金で借りることができる会議室などの提供」は 23.8%で 10.4 ポイント減少している。

一方、「パソコンやインターネットを使える IT スペースの提供」が前回調査では 7.7%であったが、今回調査は 11.9%で 4.2 ポイント増加している。

図表Ⅴ-14　活動の場への期待について前回調査（平成 20 年）との比較（MA2）

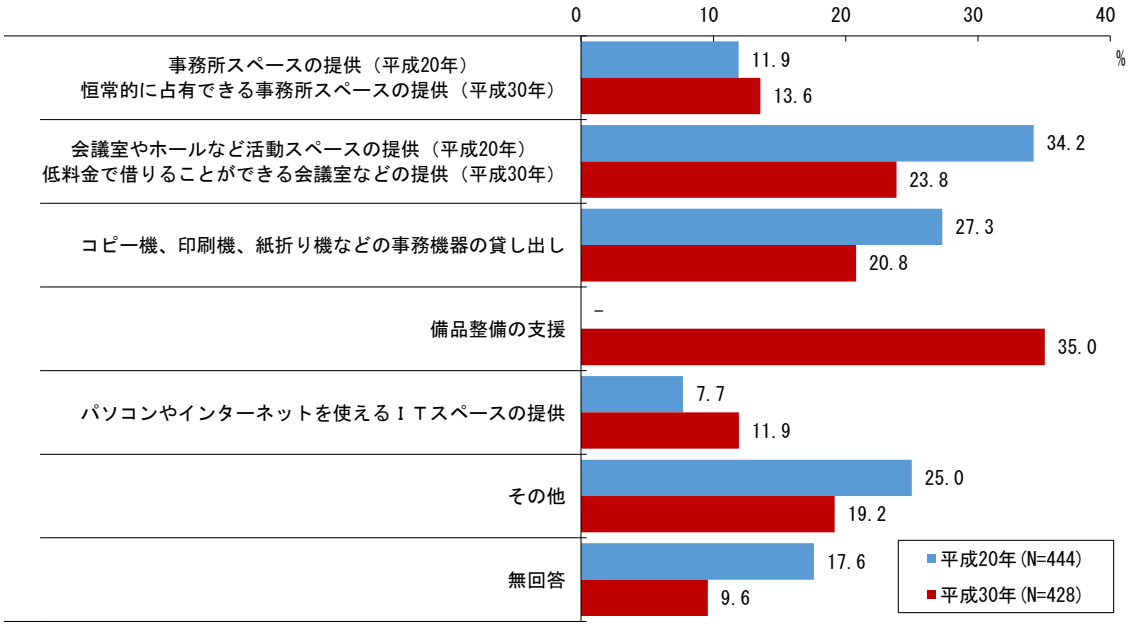

⑷　活動に関する行政との協働について

問 11　貴団体では、活動に当たって、行政と協働したいと考えますか。（○は１つ）

行政との協働への意向は、「既に協働を行っている」が最も多く 37.4%、次いで「協働したい」が 28.3%、「わからない」が 21.3%となっている。

活動分野別にみると、学術、文化、芸術関係は「協働したい」が最も多く、スポーツ関係は「わからない」が最も多い。その他の分野については「既に協働を行っている」が最も多い。

図表Ⅴ-15　行政との協働への意向（SA）

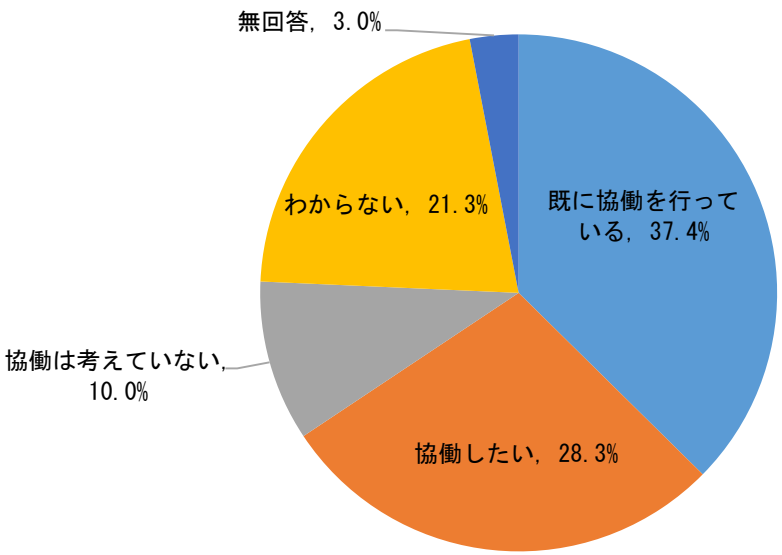

		合計	既に協働を行っている	協働したい	協働は考えていない	わからない	無回答
全体		428 100.0	**160** **37.4**	**121** **28.3**	43 10.0	91 21.3	13 3.0
活動年数別	1～9年	58 100.0	**22** **37.9**	**22** **37.9**	7 12.1	6 10.3	1 1.7
	10～19年	97 100.0	**32** **33.0**	20 20.6	13 13.4	**28** **28.9**	4 4.1
	20～29年	84 100.0	23 27.4	**24** **28.6**	10 11.9	**24** **28.6**	3 3.6
	30～39年	69 100.0	**22** **31.9**	**22** **31.9**	6 8.7	15 21.7	4 5.8
	40年以上	98 100.0	**54** **55.1**	**25** **25.5**	6 6.1	13 13.3	0 0.0
	不明	11 100.0	1 9.1	**6** **54.5**	0 0.0	**4** **36.4**	0 0.0
	無回答	11 100.0	**6** **54.5**	**2** **18.2**	1 9.1	1 9.1	1 9.1
活動分野別	地域活動	139 100.0	**64** **46.0**	**42** **30.2**	7 5.0	21 15.1	5 3.6
	保健、医療、または福祉関係	46 100.0	**20** **43.5**	**14** **30.4**	2 4.3	9 19.6	1 2.2
	スポーツ関係	83 100.0	21 25.3	**22** **26.5**	14 16.9	**25** **30.1**	1 1.2
	まちづくり関係	10 100.0	**5** **50.0**	**3** **30.0**	0 0.0	2 20.0	0 0.0
	学術、文化、芸術関係	66 100.0	15 22.7	**24** **36.4**	6 9.1	**18** **27.3**	3 4.5
	環境保全関係	15 100.0	**7** **46.7**	**5** **33.3**	2 13.3	1 6.7	0 0.0
	子どもの健全育成関係	15 100.0	**12** **80.0**	**2** **13.3**	1 6.7	0 0.0	0 0.0
	その他	38 100.0	**10** **26.3**	6 15.8	9 23.7	**12** **31.6**	1 2.6
	無回答	16 100.0	**6** **37.5**	**3** **18.8**	2 12.5	**3** **18.8**	2 12.5
活動地域別	北広島団地地区	97 100.0	**38** **39.2**	**33** **34.0**	7 7.2	17 17.5	2 2.1
	西の里地区	36 100.0	**14** **38.9**	**10** **27.8**	3 8.3	8 22.2	1 2.8
	大曲地区	63 100.0	**27** **42.9**	**16** **25.4**	6 9.5	10 15.9	4 6.3
	西部地区	18 100.0	**7** **38.9**	**6** **33.3**	2 11.1	2 11.1	1 5.6
	東部地区	86 100.0	**30** **34.9**	17 19.8	11 12.8	**27** **31.4**	1 1.2
	市内全域	89 100.0	**32** **36.0**	**30** **33.7**	7 7.9	17 19.1	3 3.4
	石狩管内	7 100.0	**1** **14.3**	**1** **14.3**	**4** **57.1**	**1** **14.3**	0 0.0
	道内全域	14 100.0	**8** **57.1**	**3** **21.4**	1 7.1	2 14.3	0 0.0
	全国	1 100.0	0 0.0	**1** **100.0**	0 0.0	0 0.0	0 0.0
	その他	12 100.0	2 16.7	**3** **25.0**	2 16.7	**5** **41.7**	0 0.0
	無回答	5 100.0	**1** **20.0**	**1** **20.0**	0 0.0	**2** **40.0**	**1** **20.0**

＜問 11 で１または２に○をつけた方のみお答えください。＞
問 12　どのような分野で協働を行っていますか。またはしたいと考えますか。
（○はいくつでも）

協働分野は、「教育・文化・スポーツ」が最も多く 42.7%、次いで「生活環境（道路、除雪、公園、防犯、防災など)」が 41.3%、「市民参加・交流」が 38.1%となっている。

活動分野別でみると、地域活動、まちづくり関係、環境保全関係においては、「生活環境（道路、除雪、公園、防犯、防災など)」が最も多い。スポーツ関係、学術、文化、芸術関係、子どもの健全育成関係においては、「教育・文化・スポーツ」が最も多い結果となっている。

図表Ⅴ-16　協働分野（MA）

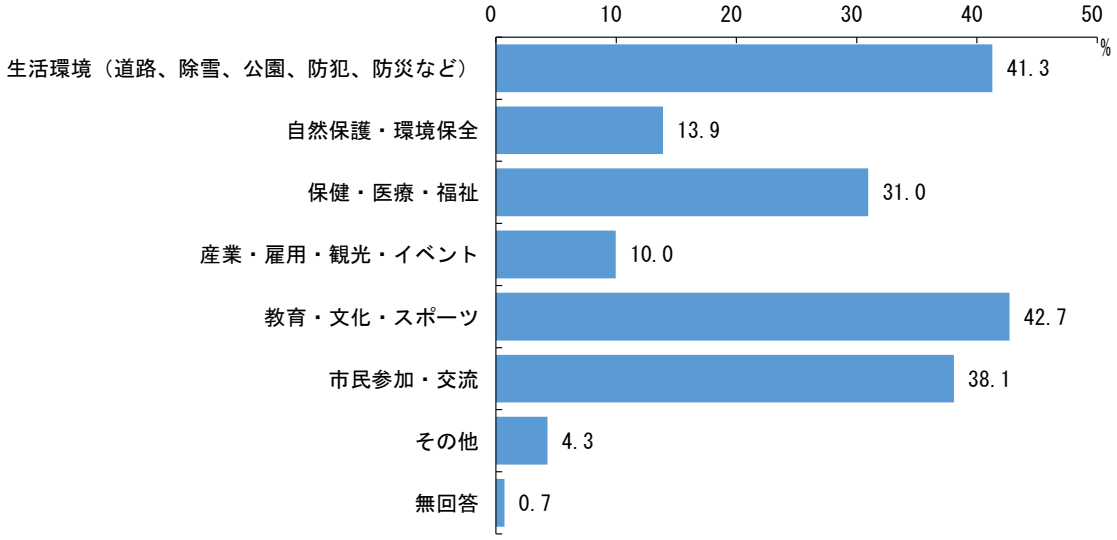

		合計	生活環境（道路、除雪、公園、防犯、防災など）	自然保護・環境保全	保健・医療・福祉	産業・雇用・観光・イベント	教育・文化・スポーツ	市民参加・交流	その他	無回答	非該当
全体		281 100.0	**116** **41.3**	39 13.9	87 31.0	28 10.0	**120** **42.7**	107 38.1	12 4.3	2 0.7	147
活動年数別	1～9年	44 100.0	15 34.1	4 9.1	13 29.5	4 9.1	**20** **45.5**	**18** **40.9**	4 9.1	0 0.0	14
	10～19年	52 100.0	14 26.9	8 15.4	19 36.5	5 9.6	**20** **38.5**	**20** **38.5**	4 7.7	1 1.9	45
	20～29年	47 100.0	8 17.0	3 6.4	13 27.7	2 4.3	**26** **55.3**	**19** **40.4**	1 2.1	0 0.0	37
	30～39年	44 100.0	**18** **40.9**	7 15.9	12 27.3	5 11.4	**18** **40.9**	15 34.1	1 2.3	1 2.3	25
	40年以上	79 100.0	**52** **65.8**	15 19.0	25 31.6	9 11.4	**31** **39.2**	28 35.4	1 1.3	0 0.0	19
	不明	7 100.0	**6** **85.7**	0 0.0	**2** **28.6**	0 0.0	**2** **28.6**	1 14.3	1 14.3	0 0.0	4
	無回答	8 100.0	**3** **37.5**	2 25.0	**3** **37.5**	**3** **37.5**	**3** **37.5**	**6** **75.0**	0 0.0	0 0.0	3
活動分野別	地域活動	106 100.0	**84** **79.2**	24 22.6	34 32.1	9 8.5	25 23.6	**45** **42.5**	3 2.8	1 0.9	33
	保健、医療、または福祉関係	34 100.0	5 14.7	0 0.0	**30** **88.2**	2 5.9	2 5.9	**9** **26.5**	0 0.0	0 0.0	12
	スポーツ関係	43 100.0	3 7.0	0 0.0	1 2.3	1 2.3	**36** **83.7**	**14** **32.6**	1 2.3	1 2.3	40
	まちづくり関係	8 100.0	**5** **62.5**	1 12.5	3 37.5	0 0.0	1 12.5	**4** **50.0**	2 25.0	0 0.0	2
	学術、文化、芸術関係	39 100.0	0 0.0	0 0.0	4 10.3	9 23.1	**35** **89.7**	**16** **41.0**	1 2.6	0 0.0	27
	環境保全関係	12 100.0	**9** **75.0**	**4** **33.3**	1 8.3	0 0.0	0 0.0	3 25.0	0 0.0	0 0.0	3
	子どもの健全育成関係	14 100.0	3 21.4	0 0.0	4 28.6	1 7.1	**11** **78.6**	**5** **35.7**	1 7.1	0 0.0	1
	その他	16 100.0	5 31.3	5 31.3	**8** **50.0**	3 18.8	**7** **43.8**	4 25.0	3 18.8	0 0.0	22
	無回答	9 100.0	2 22.2	**5** **55.6**	2 22.2	3 33.3	3 33.3	**7** **77.8**	1 11.1	0 0.0	7
活動地域別	北広島団地地区	71 100.0	**40** **56.3**	12 16.9	16 22.5	5 7.0	26 36.6	**31** **43.7**	3 4.2	0 0.0	26
	西の里地区	24 100.0	**13** **54.2**	3 12.5	8 33.3	4 16.7	**13** **54.2**	11 45.8	1 4.2	0 0.0	12
	大曲地区	43 100.0	**21** **48.8**	7 16.3	**17** **39.5**	0 0.0	15 34.9	12 27.9	3 7.0	1 2.3	20
	西部地区	13 100.0	**7** **53.8**	1 7.7	**8** **61.5**	1 7.7	3 23.1	3 23.1	1 7.7	0 0.0	5
	東部地区	47 100.0	**24** **51.1**	6 12.8	13 27.7	7 14.9	**18** **38.3**	**18** **38.3**	1 2.1	0 0.0	39
	市内全域	62 100.0	5 8.1	5 8.1	16 25.8	6 9.7	**39** **62.9**	**23** **37.1**	2 3.2	1 1.6	27
	石狩管内	2 100.0	**2** **100.0**	0 0.0	**2** **100.0**	0 0.0	0 0.0	1 50.0	0 0.0	0 0.0	5
	道内全域	11 100.0	2 18.2	1 9.1	**5** **45.5**	**4** **36.4**	**4** **36.4**	**4** **36.4**	0 0.0	0 0.0	3
	全国	1 100.0	0 0.0	0 0.0	0 0.0	0 0.0	0 0.0	0 0.0	**1** **100.0**	0 0.0	0
	その他	5 100.0	**2** **40.0**	**4** **80.0**	1 20.0	0 0.0	**2** **40.0**	**2** **40.0**	0 0.0	0 0.0	7
	無回答	2 100.0	0 0.0	0 0.0	**1** **50.0**	**1** **50.0**	0 0.0	**2** **100.0**	0 0.0	0 0.0	3

＜問 11 で１または２に○をつけた方のみお答えください。＞
問 13　どのような協働を行っていますか。またはしたいと考えますか。
（○はいくつでも）

協働内容は、「事業の運営協力」が最も多く 42.0%、次いで「実行委員会・協議会等への参加」が 24.9%、無回答を除くと「事業の企画協力」が 21.0%となっている。

活動年数別にみると、いずれにおいても「事業の運営協力」が最も多い。

図表Ⅴ-17　協働内容（MA）

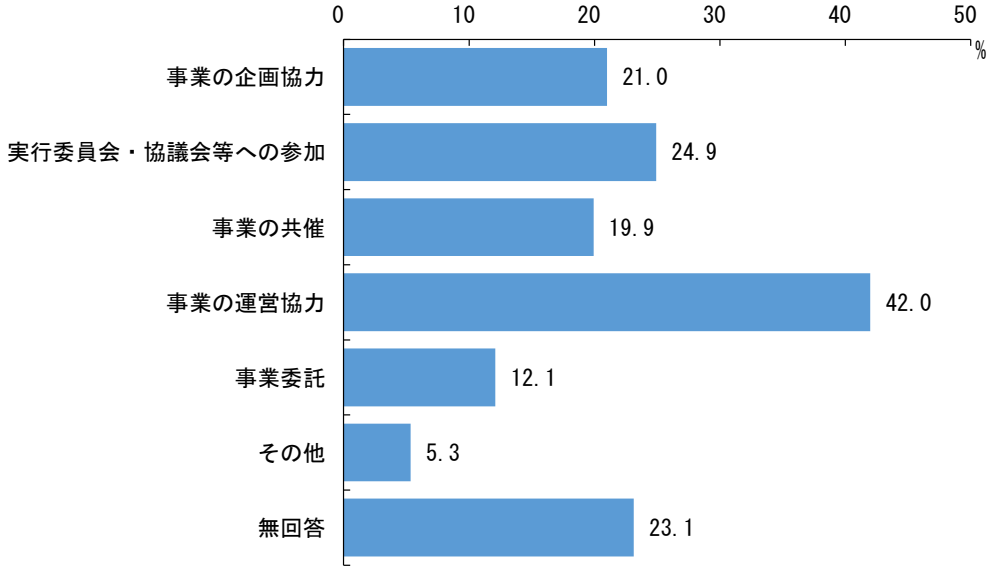

		合計	事業の企画協力	実行委員会・協議会等への参加	事業の共催	事業の運営協力	事業委託	その他	無回答	非該当
全体		281 100.0	59 21.0	**70** **24.9**	56 19.9	**118** **42.0**	34 12.1	15 5.3	65 23.1	147
活動年数別	1～9年	44 100.0	11 25.0	9 20.5	8 18.2	**17** **38.6**	3 6.8	2 4.5	**14** **31.8**	14
	10～19年	52 100.0	8 15.4	**15** **28.8**	11 21.2	**21** **40.4**	13 25.0	0 0.0	12 23.1	45
	20～29年	47 100.0	**11** **23.4**	7 14.9	**11** **23.4**	**18** **38.3**	5 10.6	2 4.3	**11** **23.4**	37
	30～39年	44 100.0	6 13.6	**13** **29.5**	9 20.5	**20** **45.5**	5 11.4	2 4.5	7 15.9	25
	40年以上	79 100.0	21 26.6	**25** **31.6**	16 20.3	**34** **43.0**	7 8.9	8 10.1	17 21.5	19
	不明	7 100.0	1 14.3	0 0.0	0 0.0	**3** **42.9**	0 0.0	1 14.3	**2** **28.6**	4
	無回答	8 100.0	1 12.5	1 12.5	1 12.5	**5** **62.5**	1 12.5	0 0.0	**2** **25.0**	3
活動分野別	地域活動	106 100.0	30 28.3	**34** **32.1**	20 18.9	**55** **51.9**	10 9.4	6 5.7	16 15.1	33
	保健、医療、または福祉関係	34 100.0	1 2.9	9 26.5	4 11.8	**10** **29.4**	8 23.5	2 5.9	**10** **29.4**	12
	スポーツ関係	43 100.0	3 7.0	7 16.3	**12** **27.9**	**15** **34.9**	5 11.6	3 7.0	10 23.3	40
	まちづくり関係	8 100.0	3 37.5	**4** **50.0**	**4** **50.0**	**6** **75.0**	1 12.5	0 0.0	0 0.0	2
	学術、文化、芸術関係	39 100.0	**11** **28.2**	6 15.4	8 20.5	9 23.1	0 0.0	0 0.0	**17** **43.6**	27
	環境保全関係	12 100.0	2 16.7	1 8.3	1 8.3	**7** **58.3**	3 25.0	0 0.0	**4** **33.3**	3
	子どもの健全育成関係	14 100.0	**4** **28.6**	1 7.1	2 14.3	**7** **50.0**	2 14.3	1 7.1	**4** **28.6**	1
	その他	16 100.0	3 18.8	**5** **31.3**	**5** **31.3**	4 25.0	3 18.8	2 12.5	3 18.8	22
	無回答	9 100.0	2 22.2	**3** **33.3**	0 0.0	**5** **55.6**	2 22.2	1 11.1	1 11.1	7
活動地域別	北広島団地地区	71 100.0	16 22.5	**19** **26.8**	10 14.1	**40** **56.3**	3 4.2	4 5.6	13 18.3	26
	西の里地区	24 100.0	6 25.0	**7** **29.2**	5 20.8	**9** **37.5**	4 16.7	3 12.5	4 16.7	12
	大曲地区	43 100.0	**11** **25.6**	10 23.3	10 23.3	**15** **34.9**	4 9.3	0 0.0	**11** **25.6**	20
	西部地区	13 100.0	2 15.4	**5** **38.5**	2 15.4	**6** **46.2**	2 15.4	1 7.7	2 15.4	5
	東部地区	47 100.0	12 25.5	**14** **29.8**	6 12.8	**20** **42.6**	5 10.6	2 4.3	9 19.1	39
	市内全域	62 100.0	8 12.9	10 16.1	**19** **30.6**	18 29.0	11 17.7	2 3.2	**23** **37.1**	27
	石狩管内	2 100.0	**1** **50.0**	0 0.0	0 0.0	**2** **100.0**	**1** **50.0**	0 0.0	0 0.0	5
	道内全域	11 100.0	0 0.0	**3** **27.3**	2 18.2	**3** **27.3**	1 9.1	**3** **27.3**	2 18.2	3
	全国	1 100.0	0 0.0	0 0.0	0 0.0	**1** **100.0**	0 0.0	0 0.0	0 0.0	0
	その他	5 100.0	**2** **40.0**	**2** **40.0**	**2** **40.0**	**3** **60.0**	**2** **40.0**	0 0.0	1 20.0	7
	無回答	2 100.0	**1** **50.0**	0 0.0	0 0.0	**1** **50.0**	**1** **50.0**	0 0.0	0 0.0	3

＜問 11 で３に○をつけた方のみお答えください。＞
問 14　協働を考えていない理由は何ですか。ご自由にお書きください。

協働を考えていない理由は、「スタッフ、会員不足」によりゆとりがないことをはじめ、「高齢化」で対応しきれないこと、「必要性の無さ」、「現状維持」で充分である等といった理由があげられている。

図表Ⅴ-18　協働を考えていない理由

	主な理由
スタッフ、会員不足	・活動出来るスタッフが足りずそこまでのゆとりがない。 ・協働すると、事案が増えると思うが、役員のなり手がいないため。 ・運営スタッフ、及び会員も少ないため。 ・会員数の減少。
高齢化	・高齢化してきているので、できない事が多くなる。 ・とにかく役員等のメインになる方が高齢化の為、なり手がみつからず大変なので、市と協働というより自治会運営を簡素化していくしかないと思う。
必要性の無さ	・現在のところ協働の必要がない。 ・今の活動に満足しているため必要を感じない。
現状維持	・スポーツサークルとして明確な目的があり、現状の活動内容で十分であると考えている。 ・現在の環境で特に問題はないと考えている。 ・現状維持のため。
活動の自由度	・むずかしい事を云われたくない。自由に活動したい。形にはまりたくない
等	

問 15　貴団体では、活動に当たって、行政に何を望みますか。（○はいくつでも）

行政への要望は、「施設や設備の貸与」が最も多く 36.0%、次いで「助成金の支給」が 35.7%、「活動に関する助言・相談」が 29.7%となっている。

活動分野別でみると、地域活動、保健、医療、または福祉関係、まちづくり関係は「助成金の支給」が最も多く、スポーツ関係、学術、文化、芸術関係は「施設や設備の貸与」が最も多い。環境保全関係、子どもの健全育成関係は「活動に関する助言・相談」が最も多い結果となっている。

図表Ⅴ-19　行政への要望（MA）

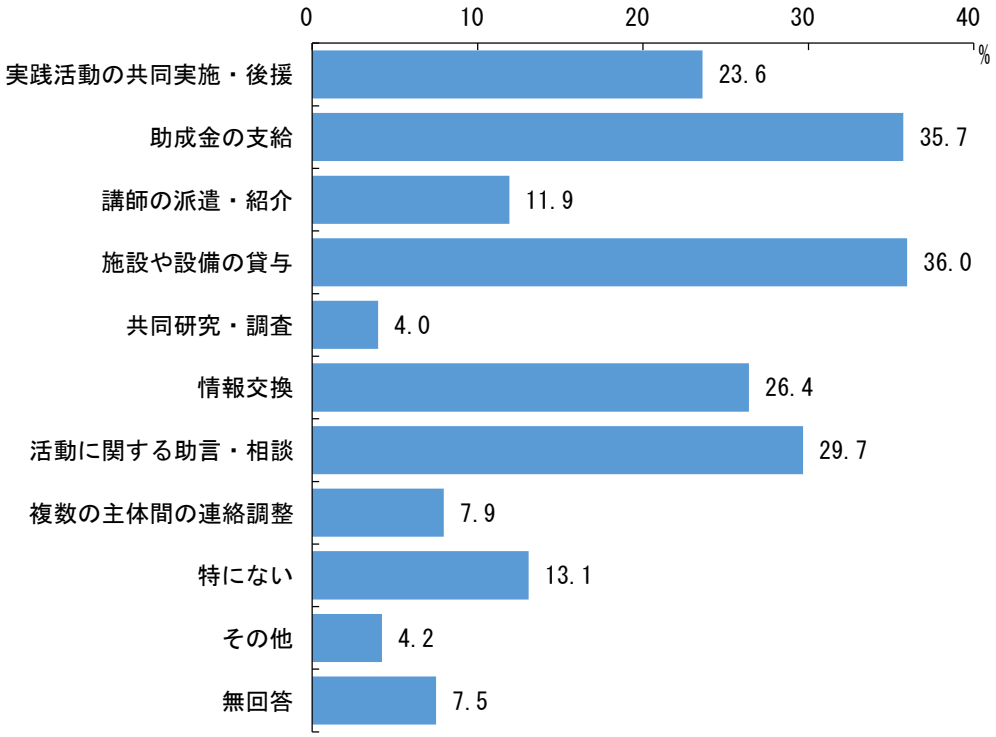

		合計	実践活動の共同実施・後援	助成金の支給	講師の派遣・紹介	施設や設備の貸与	共同研究・調査	情報交換	活動に関する助言・相談	複数の主体間の連絡調整	特にない	その他	無回答
全体		428	101	**153**	51	**154**	17	113	127	34	56	18	32
		100.0	23.6	**35.7**	11.9	**36.0**	4.0	26.4	29.7	7.9	13.1	4.2	7.5
活動年数別	1～9年	58	19	**21**	5	**21**	3	14	19	4	4	4	3
		100.0	32.8	**36.2**	8.6	**36.2**	5.2	24.1	32.8	6.9	6.9	6.9	5.2
	10～19年	97	19	**29**	13	**35**	4	26	19	4	18	3	11
		100.0	19.6	**29.9**	13.4	**36.1**	4.1	26.8	19.6	4.1	18.6	3.1	11.3
	20～29年	84	20	22	7	**28**	3	16	**23**	7	15	7	5
		100.0	23.8	26.2	8.3	**33.3**	3.6	19.0	**27.4**	8.3	17.9	8.3	6.0
	30～39年	69	14	**27**	10	**26**	1	14	21	7	7	2	7
		100.0	20.3	**39.1**	14.5	**37.7**	1.4	20.3	30.4	10.1	10.1	2.9	10.1
	40年以上	98	23	**48**	14	**39**	6	37	36	11	8	2	5
		100.0	23.5	**49.0**	14.3	**39.8**	6.1	37.8	36.7	11.2	8.2	2.0	5.1
	不明	11	1	3	0	0	0	3	**5**	0	**4**	0	0
		100.0	9.1	27.3	0.0	0.0	0.0	27.3	**45.5**	0.0	**36.4**	0.0	0.0
	無回答	11	**5**	3	2	**5**	0	3	4	1	0	0	1
		100.0	**45.5**	27.3	18.2	**45.5**	0.0	27.3	36.4	9.1	0.0	0.0	9.1
活動分野別	地域活動	139	34	**66**	23	39	5	51	**57**	16	14	3	10
		100.0	24.5	**47.5**	16.5	28.1	3.6	36.7	**41.0**	11.5	10.1	2.2	7.2
	保健、医療、または福祉関係	46	13	**20**	7	13	5	**17**	15	3	6	1	2
		100.0	28.3	**43.5**	15.2	28.3	10.9	**37.0**	32.6	6.5	13.0	2.2	4.3
	スポーツ関係	83	14	**19**	6	**41**	2	10	12	5	12	6	7
		100.0	16.9	**22.9**	7.2	**49.4**	2.4	12.0	14.5	6.0	14.5	7.2	8.4
	まちづくり関係	10	**5**	**6**	2	3	1	**5**	3	1	1	0	0
		100.0	**50.0**	**60.0**	20.0	30.0	10.0	**50.0**	30.0	10.0	10.0	0.0	0.0
	学術、文化、芸術関係	66	**18**	17	0	**31**	0	9	12	6	14	4	4
		100.0	**27.3**	25.8	0.0	**47.0**	0.0	13.6	18.2	9.1	21.2	6.1	6.1
	環境保全関係	15	2	3	3	3	1	**4**	**7**	0	2	0	1
		100.0	13.3	20.0	20.0	20.0	6.7	**26.7**	**46.7**	0.0	13.3	0.0	6.7
	子どもの健全育成関係	15	**7**	6	1	**7**	2	6	**8**	0	1	0	1
		100.0	**46.7**	40.0	6.7	**46.7**	13.3	40.0	**53.3**	0.0	6.7	0.0	6.7
	その他	38	5	**13**	7	**15**	0	6	8	2	3	2	6
		100.0	13.2	**34.2**	18.4	**39.5**	0.0	15.8	21.1	5.3	7.9	5.3	15.8
	無回答	16	3	3	2	2	1	**5**	**5**	1	3	2	1
		100.0	18.8	18.8	12.5	12.5	6.3	**31.3**	**31.3**	6.3	18.8	12.5	6.3
活動地域別	北広島団地地区	97	21	**35**	13	**33**	4	31	27	9	12	3	8
		100.0	21.6	**36.1**	13.4	**34.0**	4.1	32.0	27.8	9.3	12.4	3.1	8.2
	西の里地区	36	9	**17**	6	**13**	2	7	12	2	4	0	2
		100.0	25.0	**47.2**	16.7	**36.1**	5.6	19.4	33.3	5.6	11.1	0.0	5.6
	大曲地区	63	16	**23**	8	19	2	13	**26**	6	6	1	9
		100.0	25.4	**36.5**	12.7	30.2	3.2	20.6	**41.3**	9.5	9.5	1.6	14.3
	西部地区	18	1	**5**	1	**5**	0	**6**	**5**	2	1	1	3
		100.0	5.6	**27.8**	5.6	**27.8**	0.0	**33.3**	**27.8**	11.1	5.6	5.6	16.7
	東部地区	86	14	**27**	8	**25**	1	15	23	6	16	3	5
		100.0	16.3	**31.4**	9.3	**29.1**	1.2	17.4	26.7	7.0	18.6	3.5	5.8
	市内全域	89	27	**34**	13	**46**	4	26	23	5	11	8	2
		100.0	30.3	**38.2**	14.6	**51.7**	4.5	29.2	25.8	5.6	12.4	9.0	2.2
	石狩管内	7	**3**	0	0	**2**	0	**2**	1	**2**	1	0	1
		100.0	**42.9**	0.0	0.0	**28.6**	0.0	**28.6**	14.3	**28.6**	14.3	0.0	14.3
	道内全域	14	5	**6**	0	**6**	1	4	3	0	2	0	1
		100.0	35.7	**42.9**	0.0	**42.9**	7.1	28.6	21.4	0.0	14.3	0.0	7.1
	全国	1	0	0	0	**1**	0	**1**	**1**	0	0	0	0
		100.0	0.0	0.0	0.0	**100.0**	0.0	**100.0**	**100.0**	0.0	0.0	0.0	0.0
	その他	12	3	**4**	2	**4**	2	**6**	**4**	2	3	1	0
		100.0	25.0	**33.3**	16.7	**33.3**	16.7	**50.0**	**33.3**	16.7	25.0	8.3	0.0
	無回答	5	**2**	**2**	0	0	1	**2**	**2**	0	0	1	1
		100.0	**40.0**	**40.0**	0.0	0.0	20.0	**40.0**	**40.0**	0.0	0.0	20.0	20.0

【参考】前回調査結果（平成 20 年）との比較

ここでは、前回（平成 20 年：現行計画策定時）の調査結果との比較を行う。

なお、今回実施した調査は、設問のたずね方や選択肢が前回調査と完全に同一ではないことから、単純な比較は難しいが、類似する設問間の比較を行い、参考とする。

前回調査より回答割合が増加した項目は、「実践活動の共同実施・後援」、「共同研究・調査」、「情報交換」、「活動に関する助言・相談」、「複数の主体間の連絡調整」となっている。

図表Ⅴ-20　行政への要望について前回調査（平成 20 年）との比較（MA）

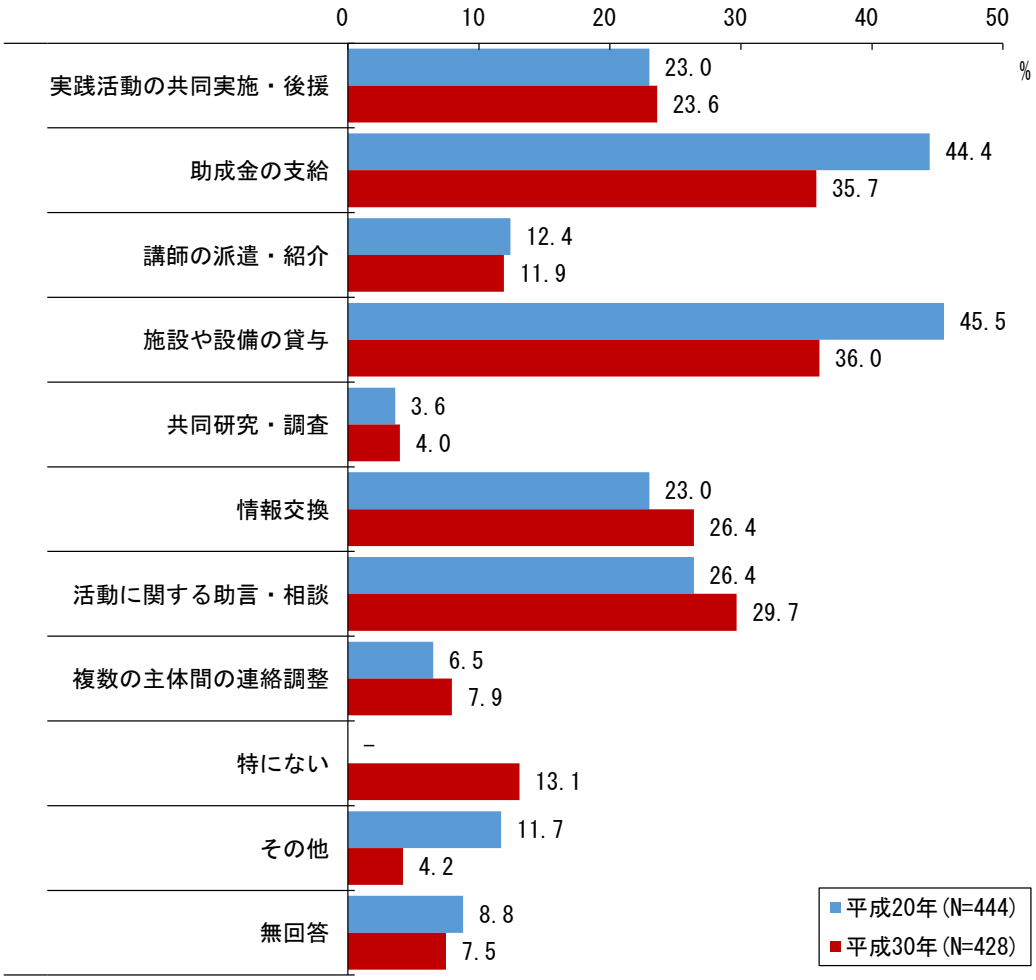

⑸　将来の北広島市の姿について

問 16　将来の北広島市が目指すべきまちの姿をどう考えますか。
以下に示す将来像の候補のうち、貴団体の考えに最も近いものから順に３つまで選び、当てはまる番号を回答欄に記入してください。

北広島市の将来像について、第１位の回答結果としては「福祉や医療サービスが充実し、お年寄りや障がい者が大切にされるまち」が最も多く 21.5%、次いで「空気や水がきれいで、豊かな自然環境が守られているまち」が 16.6%、「道路や公共交通機関などが充実し、どこでも気軽に行き来ができるまち」が 8.9%となっている。

図表Ⅴ-21　北広島市の将来像について（SA）

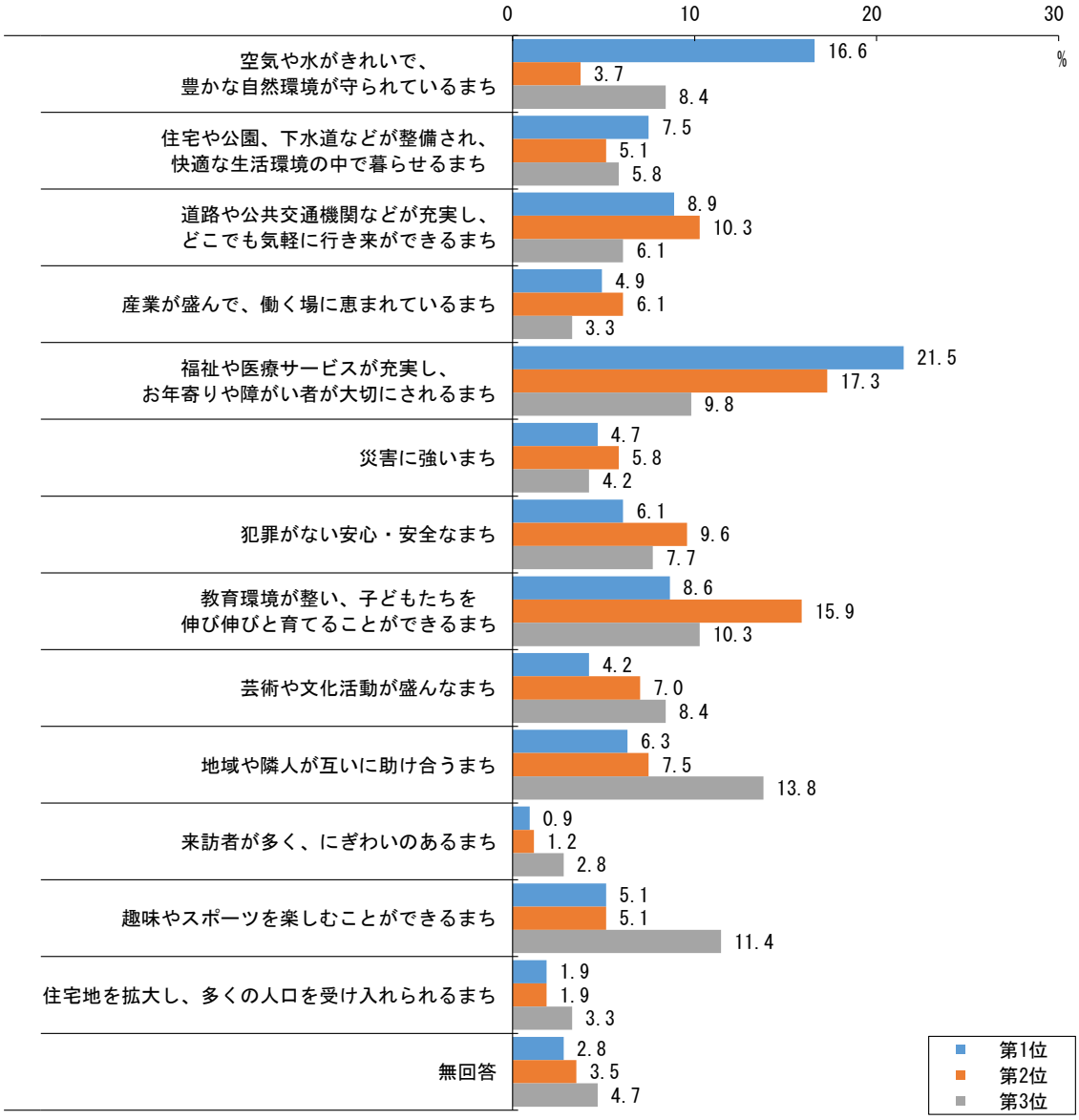

		合計	第1位													
			空気や水がきれいで、豊かな自然環境が守られているまち	住宅や公園、下水道などが整備され、快適な生活環境の中で暮らせるまち	道路や公共交通機関などが充実し、どこでも気軽に行き来ができるまち	産業が盛んで、働く場に恵まれているまち	福祉や医療サービスが充実し、お年寄りや障がい者が大切にされるまち	災害に強いまち	犯罪がない安心・安全なまち	教育環境が整い、子どもたちを伸び伸びと育てることができるまち	芸術や文化活動が盛んなまち	地域や隣人が互いに助け合うまち	来訪者が多く、にぎわいのあるまち	趣味やスポーツを楽しむことができるまち	住宅地を拡大し、多くの人口を受け入れられるまち	無回答
全体		428	**71**	32	38	21	**92**	20	26	37	18	27	4	22	8	12
		100.0	**16.6**	7.5	8.9	4.9	**21.5**	4.7	6.1	8.6	4.2	6.3	0.9	5.1	1.9	2.8
活動年数別	1～9年	58	**10**	3	1	3	**9**	0	8	8	4	4	1	3	2	2
		100.0	**17.2**	5.2	1.7	5.2	**15.5**	0.0	13.8	13.8	6.9	6.9	1.7	5.2	3.4	3.4
	10～19年	97	**17**	6	11	6	**21**	2	7	7	3	8	1	5	0	3
		100.0	**17.5**	6.2	11.3	6.2	**21.6**	2.1	7.2	7.2	3.1	8.2	1.0	5.2	0.0	3.1
	20～29年	84	**22**	4	7	2	**20**	6	3	2	8	5	1	1	1	2
		100.0	**26.2**	4.8	8.3	2.4	**23.8**	7.1	3.6	2.4	9.5	6.0	1.2	1.2	1.2	2.4
	30～39年	69	**11**	6	**11**	2	**12**	3	3	6	1	4	0	5	1	4
		100.0	**15.9**	8.7	**15.9**	2.9	**17.4**	4.3	4.3	8.7	1.4	5.8	0.0	7.2	1.4	5.8
	40年以上	98	10	9	6	8	**23**	9	5	**11**	1	5	0	7	4	0
		100.0	10.2	9.2	6.1	8.2	**23.5**	9.2	5.1	**11.2**	1.0	5.1	0.0	7.1	4.1	0.0
	不明	11	1	**2**	1	0	**4**	0	0	**2**	0	0	1	0	0	0
		100.0	9.1	**18.2**	9.1	0.0	**36.4**	0.0	0.0	**18.2**	0.0	0.0	9.1	0.0	0.0	0.0
	無回答	11	0	**2**	1	0	**3**	0	0	1	1	1	0	1	0	1
		100.0	0.0	**18.2**	9.1	0.0	**27.3**	0.0	0.0	9.1	9.1	9.1	0.0	9.1	0.0	9.1
活動分野別	地域活動	139	**18**	9	15	9	**32**	9	8	11	2	14	1	2	4	5
		100.0	**12.9**	6.5	10.8	6.5	**23.0**	6.5	5.8	7.9	1.4	10.1	0.7	1.4	2.9	3.6
	保健、医療、または福祉関係	46	**7**	4	3	2	**23**	0	4	0	0	1	0	1	0	1
		100.0	**15.2**	8.7	6.5	4.3	**50.0**	0.0	8.7	0.0	0.0	2.2	0.0	2.2	0.0	2.2
	スポーツ関係	83	**14**	8	13	3	6	4	2	9	0	5	2	**15**	1	1
		100.0	**16.9**	9.6	15.7	3.6	7.2	4.8	2.4	10.8	0.0	6.0	2.4	**18.1**	1.2	1.2
	まちづくり関係	10	0	0	0	1	**3**	0	1	**2**	0	**2**	0	0	1	0
		100.0	0.0	0.0	0.0	10.0	**30.0**	0.0	10.0	**20.0**	0.0	**20.0**	0.0	0.0	10.0	0.0
	学術、文化、芸術関係	66	**12**	2	3	3	9	6	6	4	**14**	3	0	2	1	1
		100.0	**18.2**	3.0	4.5	4.5	13.6	9.1	9.1	6.1	**21.2**	4.5	0.0	3.0	1.5	1.5
	環境保全関係	15	**3**	2	0	2	**3**	0	2	1	0	1	0	0	1	0
		100.0	**20.0**	13.3	0.0	13.3	**20.0**	0.0	13.3	6.7	0.0	6.7	0.0	0.0	6.7	0.0
	子どもの健全育成関係	15	**5**	0	1	0	3	0	0	**6**	0	0	0	0	0	0
		100.0	**33.3**	0.0	6.7	0.0	20.0	0.0	0.0	**40.0**	0.0	0.0	0.0	0.0	0.0	0.0
	その他	38	**6**	**6**	1	1	**12**	1	2	3	1	1	1	2	0	1
		100.0	**15.8**	**15.8**	2.6	2.6	**31.6**	2.6	5.3	7.9	2.6	2.6	2.6	5.3	0.0	2.6
	無回答	16	**6**	1	2	0	1	0	1	1	1	0	0	0	0	**3**
		100.0	**37.5**	6.3	12.5	0.0	6.3	0.0	6.3	6.3	6.3	0.0	0.0	0.0	0.0	**18.8**
活動地域別	北広島団地地区	97	**15**	7	12	3	**23**	3	3	13	4	5	1	4	0	4
		100.0	**15.5**	7.2	12.4	3.1	**23.7**	3.1	3.1	13.4	4.1	5.2	1.0	4.1	0.0	4.1
	西の里地区	36	**8**	2	1	3	**10**	0	2	1	2	5	0	1	1	0
		100.0	**22.2**	5.6	2.8	8.3	**27.8**	0.0	5.6	2.8	5.6	13.9	0.0	2.8	2.8	0.0
	大曲地区	63	**10**	5	9	2	**16**	2	3	6	0	1	0	5	1	3
		100.0	**15.9**	7.9	14.3	3.2	**25.4**	3.2	4.8	9.5	0.0	1.6	0.0	7.9	1.6	4.8
	西部地区	18	**3**	1	**3**	1	**4**	0	1	1	0	1	1	0	2	0
		100.0	**16.7**	5.6	**16.7**	5.6	**22.2**	0.0	5.6	5.6	0.0	5.6	5.6	0.0	11.1	0.0
	東部地区	86	**15**	5	5	7	**14**	9	8	4	4	7	1	2	3	2
		100.0	**17.4**	5.8	5.8	8.1	**16.3**	10.5	9.3	4.7	4.7	8.1	1.2	2.3	3.5	2.3
	市内全域	89	**16**	8	4	2	**16**	4	4	11	6	6	1	9	1	1
		100.0	**18.0**	9.0	4.5	2.2	**18.0**	4.5	4.5	12.4	6.7	6.7	1.1	10.1	1.1	1.1
	石狩管内	7	0	0	**2**	0	**2**	1	0	0	0	**2**	0	0	0	0
		100.0	0.0	0.0	**28.6**	0.0	**28.6**	14.3	0.0	0.0	0.0	**28.6**	0.0	0.0	0.0	0.0
	道内全域	14	1	1	0	**2**	**3**	1	**2**	1	**2**	0	0	1	0	0
		100.0	7.1	7.1	0.0	**14.3**	**21.4**	7.1	**14.3**	7.1	**14.3**	0.0	0.0	7.1	0.0	0.0
	全国	1	**1**	0	0	0	0	0	0	0	0	0	0	0	0	0
		100.0	**100.0**	0.0	0.0	0.0	0.0	0.0	0.0	0.0	0.0	0.0	0.0	0.0	0.0	0.0
	その他	12	**2**	**2**	**2**	1	**3**	0	1	0	0	0	0	0	0	1
		100.0	**16.7**	**16.7**	**16.7**	8.3	**25.0**	0.0	8.3	0.0	0.0	0.0	0.0	0.0	0.0	8.3
	無回答	5	0	**1**	0	0	**1**	0	**2**	0	0	0	0	0	0	**1**
		100.0	0.0	**20.0**	0.0	0.0	**20.0**	0.0	**40.0**	0.0	0.0	0.0	0.0	0.0	0.0	**20.0**

		合計	第2位													
			空気や水がきれいで、豊かな自然環境が守られているまち	住宅や公園、下水道などが整備され、快適な生活環境の中で暮らせるまち	道路や公共交通機関などが充実し、どこでも気軽に行き来ができるまち	産業が盛んで、働く場に恵まれているまち	福祉や医療サービスが充実し、お年寄りや障がい者が大切にされるまち	災害に強いまち	犯罪がない安心・安全なまち	教育環境が整い、子どもたちを伸び伸びと育てることができるまち	芸術や文化活動が盛んなまち	地域や隣人が互いに助け合うまち	来訪者が多く、にぎわいのあるまち	趣味やスポーツを楽しむことができるまち	住宅地を拡大し、多くの人口を受け入れられるまち	無回答
全体		428	16	22	44	26	74	25	41	68	30	32	5	22	8	15
		100.0	3.7	5.1	10.3	6.1	17.3	5.8	9.6	15.9	7.0	7.5	1.2	5.1	1.9	3.5
活動年数別	1～9年	58	1	3	1	3	14	2	3	9	6	7	1	5	1	2
		100.0	1.7	5.2	1.7	5.2	24.1	3.4	5.2	15.5	10.3	12.1	1.7	8.6	1.7	3.4
	10～19年	97	5	8	13	1	13	10	11	13	3	6	2	6	2	4
		100.0	5.2	8.2	13.4	1.0	13.4	10.3	11.3	13.4	3.1	6.2	2.1	6.2	2.1	4.1
	20～29年	84	3	2	11	10	12	4	7	15	8	4	0	5	1	2
		100.0	3.6	2.4	13.1	11.9	14.3	4.8	8.3	17.9	9.5	4.8	0.0	6.0	1.2	2.4
	30～39年	69	4	4	7	4	10	3	10	9	5	4	0	3	1	5
		100.0	5.8	5.8	10.1	5.8	14.5	4.3	14.5	13.0	7.2	5.8	0.0	4.3	1.4	7.2
	40年以上	98	2	4	10	7	20	6	7	18	7	9	2	3	2	1
		100.0	2.0	4.1	10.2	7.1	20.4	6.1	7.1	18.4	7.1	9.2	2.0	3.1	2.0	1.0
	不明	11	1	0	1	0	3	0	2	3	1	0	0	0	0	0
		100.0	9.1	0.0	9.1	0.0	27.3	0.0	18.2	27.3	9.1	0.0	0.0	0.0	0.0	0.0
	無回答	11	0	1	1	1	2	0	1	1	0	2	0	0	1	1
		100.0	0.0	9.1	9.1	9.1	18.2	0.0	9.1	9.1	0.0	18.2	0.0	0.0	9.1	9.1
活動分野別	地域活動	139	3	8	16	9	27	11	13	21	7	14	1	2	1	6
		100.0	2.2	5.8	11.5	6.5	19.4	7.9	9.4	15.1	5.0	10.1	0.7	1.4	0.7	4.3
	保健、医療、または福祉関係	46	4	4	2	3	10	1	3	9	1	6	0	0	2	1
		100.0	8.7	8.7	4.3	6.5	21.7	2.2	6.5	19.6	2.2	13.0	0.0	0.0	4.3	2.2
	スポーツ関係	83	4	5	11	8	10	4	9	10	4	3	0	11	2	2
		100.0	4.8	6.0	13.3	9.6	12.0	4.8	10.8	12.0	4.8	3.6	0.0	13.3	2.4	2.4
	まちづくり関係	10	0	0	1	0	4	0	1	2	0	1	1	0	0	0
		100.0	0.0	0.0	10.0	0.0	40.0	0.0	10.0	20.0	0.0	10.0	10.0	0.0	0.0	0.0
	学術、文化、芸術関係	66	3	3	8	5	7	4	4	9	9	2	1	9	1	1
		100.0	4.5	4.5	12.1	7.6	10.6	6.1	6.1	13.6	13.6	3.0	1.5	13.6	1.5	1.5
	環境保全関係	15	0	0	3	0	3	0	3	1	2	1	2	0	0	0
		100.0	0.0	0.0	20.0	0.0	20.0	0.0	20.0	6.7	13.3	6.7	13.3	0.0	0.0	0.0
	子どもの健全育成関係	15	0	0	1	0	3	1	2	4	2	1	0	0	1	0
		100.0	0.0	0.0	6.7	0.0	20.0	6.7	13.3	26.7	13.3	6.7	0.0	0.0	6.7	0.0
	その他	38	2	2	2	0	7	3	4	9	4	2	0	0	1	2
		100.0	5.3	5.3	5.3	0.0	18.4	7.9	10.5	23.7	10.5	5.3	0.0	0.0	2.6	5.3
	無回答	16	0	0	0	1	3	1	2	3	1	2	0	0	0	3
		100.0	0.0	0.0	0.0	6.3	18.8	6.3	12.5	18.8	6.3	12.5	0.0	0.0	0.0	18.8
活動地域別	北広島団地地区	97	4	8	12	7	16	4	10	8	9	6	2	4	2	5
		100.0	4.1	8.2	12.4	7.2	16.5	4.1	10.3	8.2	9.3	6.2	2.1	4.1	2.1	5.2
	西の里地区	36	0	0	4	0	4	2	5	9	3	6	0	2	1	0
		100.0	0.0	0.0	11.1	0.0	11.1	5.6	13.9	25.0	8.3	16.7	0.0	5.6	2.8	0.0
	大曲地区	63	3	3	7	1	14	6	6	10	4	5	0	0	0	4
		100.0	4.8	4.8	11.1	1.6	22.2	9.5	9.5	15.9	6.3	7.9	0.0	0.0	0.0	6.3
	西部地区	18	1	2	1	1	3	1	3	3	0	2	0	1	0	0
		100.0	5.6	11.1	5.6	5.6	16.7	5.6	16.7	16.7	0.0	11.1	0.0	5.6	0.0	0.0
	東部地区	86	4	3	7	5	15	7	8	14	7	4	2	6	1	3
		100.0	4.7	3.5	8.1	5.8	17.4	8.1	9.3	16.3	8.1	4.7	2.3	7.0	1.2	3.5
	市内全域	89	4	4	8	9	17	3	5	15	5	7	1	7	3	1
		100.0	4.5	4.5	9.0	10.1	19.1	3.4	5.6	16.9	5.6	7.9	1.1	7.9	3.4	1.1
	石狩管内	7	0	1	0	1	1	0	1	3	0	0	0	0	0	0
		100.0	0.0	14.3	0.0	14.3	14.3	0.0	14.3	42.9	0.0	0.0	0.0	0.0	0.0	0.0
	道内全域	14	0	0	4	2	2	2	0	2	1	0	0	1	0	0
		100.0	0.0	0.0	28.6	14.3	14.3	14.3	0.0	14.3	7.1	0.0	0.0	7.1	0.0	0.0
	全国	1	0	0	0	0	0	0	1	0	0	0	0	0	0	0
		100.0	0.0	0.0	0.0	0.0	0.0	0.0	100.0	0.0	0.0	0.0	0.0	0.0	0.0	0.0
	その他	12	0	1	1	0	1	0	2	3	1	0	0	1	1	1
		100.0	0.0	8.3	8.3	0.0	8.3	0.0	16.7	25.0	8.3	0.0	0.0	8.3	8.3	8.3
	無回答	5	0	0	0	0	1	0	0	1	0	2	0	0	0	1
		100.0	0.0	0.0	0.0	0.0	20.0	0.0	0.0	20.0	0.0	40.0	0.0	0.0	0.0	20.0

		合計	第3位													
			空気や水がきれいで、豊かな自然環境が守られているまち	住宅や公園、下水道などが整備され、快適な生活環境の中で暮らせるまち	道路や公共交通機関などが充実し、どこでも気軽に行き来ができるまち	産業が盛んで、働く場に恵まれているまち	福祉や医療サービスが充実し、お年寄りや障がい者が大切にされるまち	災害に強いまち	犯罪がない安心・安全なまち	教育環境が整い、子どもたちを伸び伸びと育てることができるまち	芸術や文化活動が盛んなまち	地域や隣人が互いに助け合うまち	来訪者が多く、にぎわいのあるまち	趣味やスポーツを楽しむことができるまち	住宅地を拡大し、多くの人口を受け入れられるまち	無回答
全体		428 100.0	36 8.4	25 5.8	26 6.1	14 3.3	42 9.8	18 4.2	33 7.7	44 10.3	36 8.4	**59** **13.8**	12 2.8	**49** **11.4**	14 3.3	20 4.7
活動年数別	1～9年	58 100.0	5 8.6	2 3.4	7 12.1	2 3.4	**8** **13.8**	3 5.2	5 8.6	3 5.2	4 6.9	**8** **13.8**	3 5.2	4 6.9	2 3.4	2 3.4
	10～19年	97 100.0	8 8.2	7 7.2	5 5.2	4 4.1	**10** **10.3**	3 3.1	**10** **10.3**	**13** **13.4**	6 6.2	**10** **10.3**	2 2.1	**10** **10.3**	3 3.1	6 6.2
	20～29年	84 100.0	4 4.8	4 4.8	4 4.8	2 2.4	7 8.3	3 3.6	5 6.0	**14** **16.7**	12 14.3	8 9.5	1 1.2	**14** **16.7**	3 3.6	3 3.6
	30～39年	69 100.0	7 10.1	4 5.8	3 4.3	1 1.4	7 10.1	5 7.2	3 4.3	**9** **13.0**	6 8.7	**9** **13.0**	2 2.9	5 7.2	1 1.4	7 10.1
	40年以上	98 100.0	**11** **11.2**	5 5.1	7 7.1	2 2.0	9 9.2	4 4.1	8 8.2	4 4.1	8 8.2	**23** **23.5**	2 2.0	**11** **11.2**	3 3.1	1 1.0
	不明	11 100.0	0 0.0	**2** **18.2**	0 0.0	**3** **27.3**	0 0.0	0 0.0	1 9.1	1 9.1	0 0.0	1 9.1	0 0.0	**2** **18.2**	1 9.1	0 0.0
	無回答	11 100.0	1 9.1	1 9.1	0 0.0	0 0.0	1 9.1	0 0.0	1 9.1	0 0.0	0 0.0	0 0.0	**2** **18.2**	**3** **27.3**	1 9.1	1 9.1
活動分野別	地域活動	139 100.0	12 8.6	8 5.8	14 10.1	5 3.6	**18** **12.9**	6 4.3	13 9.4	13 9.4	5 3.6	**22** **15.8**	2 1.4	12 8.6	4 2.9	5 3.6
	保健、医療、または福祉関係	46 100.0	3 6.5	6 13.0	2 4.3	0 0.0	4 8.7	3 6.5	2 4.3	**10** **21.7**	0 0.0	**8** **17.4**	1 2.2	3 6.5	2 4.3	2 4.3
	スポーツ関係	83 100.0	8 9.6	4 4.8	4 4.8	5 6.0	6 7.2	2 2.4	5 6.0	**9** **10.8**	8 9.6	7 8.4	2 2.4	**19** **22.9**	1 1.2	3 3.6
	まちづくり関係	10 100.0	0 0.0	0 0.0	0 0.0	**1** **10.0**	**1** **10.0**	0 0.0	**1** **10.0**	**1** **10.0**	**1** **10.0**	**3** **30.0**	0 0.0	**1** **10.0**	**1** **10.0**	0 0.0
	学術、文化、芸術関係	66 100.0	4 6.1	3 4.5	3 4.5	0 0.0	6 9.1	6 9.1	4 6.1	7 10.6	**15** **22.7**	3 4.5	3 4.5	**8** **12.1**	2 3.0	2 3.0
	環境保全関係	15 100.0	**3** **20.0**	1 6.7	0 0.0	1 6.7	0 0.0	0 0.0	2 13.3	1 6.7	0 0.0	**5** **33.3**	2 13.3	0 0.0	0 0.0	0 0.0
	子どもの健全育成関係	15 100.0	**2** **13.3**	0 0.0	0 0.0	1 6.7	1 6.7	0 0.0	**3** **20.0**	1 6.7	**2** **13.3**	**2** **13.3**	0 0.0	0 0.0	**2** **13.3**	1 6.7
	その他	38 100.0	**4** **10.5**	3 7.9	3 7.9	1 2.6	**4** **10.5**	1 2.6	3 7.9	1 2.6	**4** **10.5**	**5** **13.2**	0 0.0	**4** **10.5**	1 2.6	**4** **10.5**
	無回答	16 100.0	0 0.0	0 0.0	0 0.0	0 0.0	2 12.5	0 0.0	0 0.0	1 6.3	1 6.3	**4** **25.0**	2 12.5	2 12.5	1 6.3	**3** **18.8**
活動地域別	北広島団地地区	97 100.0	7 7.2	8 8.2	4 4.1	7 7.2	**15** **15.5**	2 2.1	8 8.2	11 11.3	5 5.2	**15** **15.5**	2 2.1	7 7.2	1 1.0	5 5.2
	西の里地区	36 100.0	3 8.3	3 8.3	2 5.6	3 8.3	3 8.3	2 5.6	2 5.6	**5** **13.9**	3 8.3	**4** **11.1**	1 2.8	3 8.3	1 2.8	1 2.8
	大曲地区	63 100.0	3 4.8	3 4.8	7 11.1	0 0.0	4 6.3	2 3.2	**10** **15.9**	4 6.3	7 11.1	**10** **15.9**	0 0.0	8 12.7	1 1.6	4 6.3
	西部地区	18 100.0	**4** **22.2**	1 5.6	1 5.6	0 0.0	1 5.6	1 5.6	0 0.0	1 5.6	1 5.6	2 11.1	0 0.0	**4** **22.2**	2 11.1	0 0.0
	東部地区	86 100.0	8 9.3	4 4.7	3 3.5	3 3.5	5 5.8	5 5.8	5 5.8	8 9.3	11 12.8	**12** **14.0**	1 1.2	**14** **16.3**	3 3.5	4 4.7
	市内全域	89 100.0	**10** **11.2**	4 4.5	8 9.0	1 1.1	8 9.0	5 5.6	5 5.6	9 10.1	7 7.9	**10** **11.2**	4 4.5	**11** **12.4**	3 3.4	4 4.5
	石狩管内	7 100.0	**1** **14.3**	0 0.0	0 0.0	0 0.0	**1** **14.3**	0 0.0	0 0.0	**2** **28.6**	0 0.0	**1** **14.3**	**1** **14.3**	0 0.0	**1** **14.3**	0 0.0
	道内全域	14 100.0	0 0.0	**2** **14.3**	1 7.1	0 0.0	**2** **14.3**	0 0.0	0 0.0	**2** **14.3**	**2** **14.3**	**3** **21.4**	0 0.0	1 7.1	1 7.1	0 0.0
	全国	1 100.0	0 0.0	0 0.0	0 0.0	0 0.0	0 0.0	0 0.0	0 0.0	0 0.0	0 0.0	0 0.0	0 0.0	0 0.0	**1** **100.0**	0 0.0
	その他	12 100.0	0 0.0	0 0.0	0 0.0	0 0.0	**2** **16.7**	1 8.3	**2** **16.7**	**2** **16.7**	0 0.0	1 8.3	**2** **16.7**	1 8.3	0 0.0	1 8.3
	無回答	5 100.0	0 0.0	0 0.0	0 0.0	0 0.0	**1** **20.0**	0 0.0	**1** **20.0**	0 0.0	0 0.0	**1** **20.0**	**1** **20.0**	0 0.0	0 0.0	**1** **20.0**

【参考】前回調査結果（平成 20 年）との比較

ここでは、前回（平成 20 年：現行計画策定時）の調査結果との比較を行う。

なお、今回実施した調査は、設問のたずね方や選択肢が前回調査と完全に同一ではないことから、単純な比較は難しいが、類似する設問間の比較を行い、参考とする。

前回調査結果と同様に「福祉や医療サービスが充実し、お年寄りや障がい者が大切にされるまち」、「空気や水がきれいで、豊かな自然環境が守られているまち」が回答割合が高いが、今回調査は前回調査よりもその回答割合は減少した。

前回調査よりも今回調査の回答割合が増加した項目としては、「住宅や公園、下水道などが整備され、快適な生活環境の中で暮らせるまち」、「道路や公共交通機関等が充実しどこでも気軽に行き来ができるまち」、「地域や隣人が互いに助け合うまち」、「災害に強いまち（平成 30 年）＋犯罪がない安心・安全なまち（平成 30 年）」となっている。

図表Ⅴ-22　北広島市の将来像について前回調査（平成 20 年）との比較（SA）

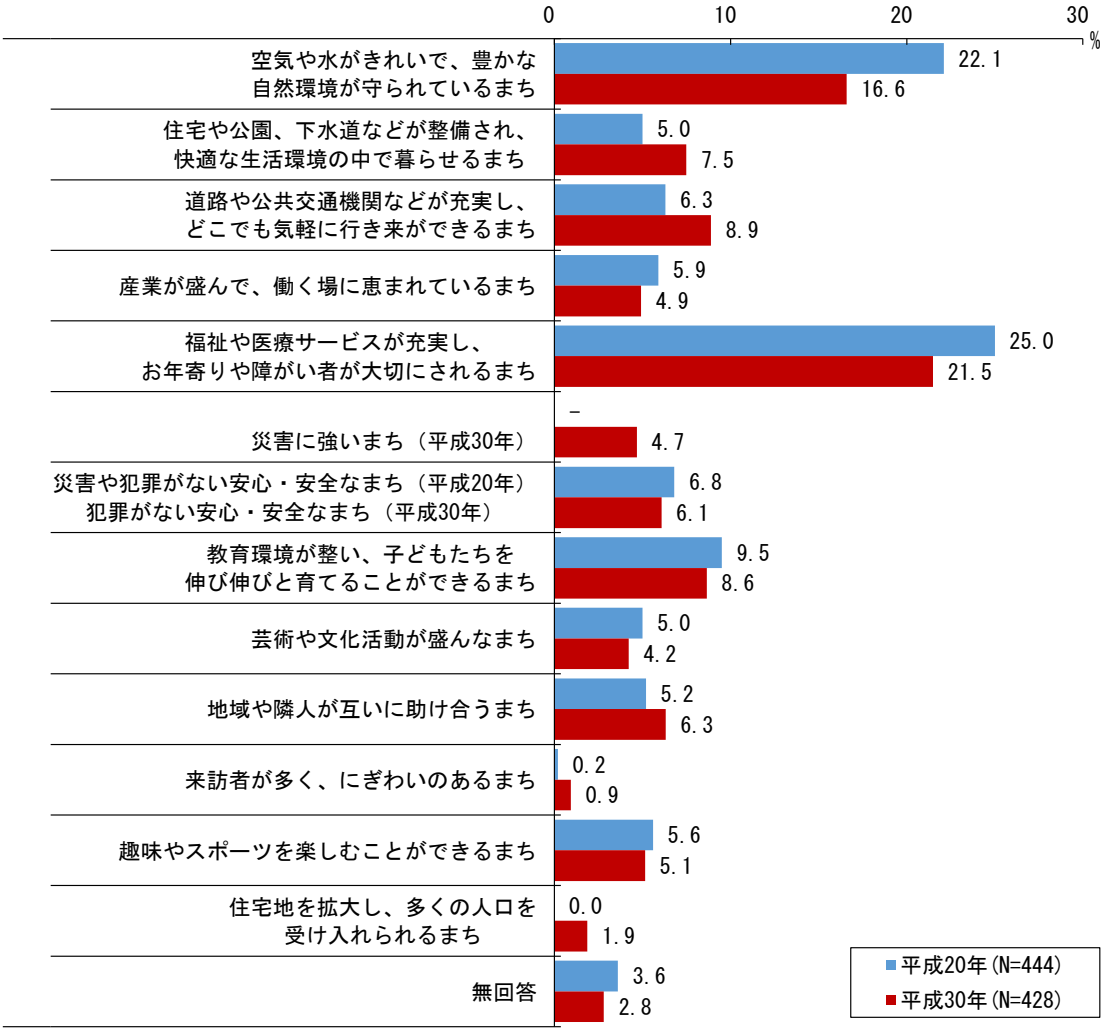

注：平成 20 年は「災害に強いまち」の選択肢の設定は無く、「災害や犯罪がない安心・安全なまち」の選択肢のみ.

⑹　自由意見

問 17　市民活動の活発化、あるいは地域のまちづくり推進に向けて、行政や企業などに期待することやご意見などをご自由にお書きください。
　なお、個別の返答はいたしませんので、あらかじめご了承ください。

まちづくり推進に向けた意見等として、154団体から回答があった。意見等としては、「ボールパークへの期待感」の高まりをはじめ、「交通アクセスの充実」、「公共施設等の整備」等への意見が多数みられた。

また、「若年層への支援」、「交流の場づくり」、「広報、情報発信の充実」、「町内会活動の活発化、支援等」、「活動への補助、助成等」、「公共施設等の整備」、「公共施設の利用状況の改善」等に関する意見等があげられている。

図表Ⅴ-23　まちづくり推進に向けた主な意見等

	意見等
ボールパークへの期待感	・日ハムボールパークを軸にすえ活用できる施設を生かし、整備しながら、未来に向けて情報を発信し、人口増加と活気あふれる町づくりを推進する。そのため、行政、企業、そして市民（ボランティア団体、町内会、自治会）や介護、福祉、医療機関が連携し、だれでも安心して暮らせる施策を構築していかなければならない。行政からの待ちの姿勢ではなく、自分のおかれている立場から新たな提案をしながら微力ではあるが仲間と一緒にお手伝いをしていく。 ・ボールパーク、建設内定を機に日本ハム球団と運命共同体的意識を譲成し、まちづくりを考えるべき。 ・ボールパーク完成に期待が大きい。 ・ボールパークの中に高齢者が楽しめる施設を作ってほしい。 ・ボールパーク関連事業が、地域のまちづくり推進の起爆済になれば良いと思っている。 ・北広島市は、たいへん住みやすいまち。ボールパークでより豊かなまちづくりを期待している。
交通アクセスの充実	・利用しやすいバス路線の充実を希望する。 ・公共交通機関の充実（市民バスの運行）各地区を回る循環バスの運行。 ・公共交通機関を充実して欲しい。車の利用が出来なくなるとやはりバスなので、動くことを考えるようになると不便な事が多いので、活動が出来なくなる。大曲に住んでいると市役所に行くバスも無い。 ・会員及び家族の高齢化で公共交通機関を利用するようになって来ているのに、バスの数が少ない。冬場のバス停には雪があたらないようにしてほしい。
公共施設等の整備	・市内の高齢化が進む中、市民の健康志向や余暇活動にとスポーツの需要が高まる。そのため、体育施設の充実が求められますが、体協が受託する中でも、テニスコートの老朽化や面の不足があげられる。施設改善やコート数の増加が求められる。 ・以前出前講座で「ボッチャ」の指導を受けたが、出前講座や用具を増やして欲しい。 ・高齢者等の増加に伴いコミニューセンター福祉施設を団地内に建設してほしい。 ・石狩管内で通年使える温水プールの無い市は北広島市だけである。高齢化が進む市民の健康増進のためにも、ぜひ設置していただきたい。住民プールは、西部プール以外は老朽化が進み、抜本的な改修が必要である。 ・子ども達が伸び伸びとサッカーの出来る天然芝のグラウンドを整備して欲しい。(恵庭市のふれらんどの様な)
公共施設の利用状況の改善	・公共施設の月曜日の一斉閉館を考えて欲しい。 ・長年、総体を利用する中で、市民の利用者の不平等がないよう、専用使用を平等に借りられるよう希望する。

若年層への支援	・「札幌市の若者支援総合センター」のように最寄りの駅やバス停に近い所に、若者サポートステーションを作って欲しい。 ・若い世代が市民活動に参加しようと思うには、活動内容に魅力がなければならないが、生活面でもある程度安定し、教育費等の心配がないと、心に余裕ができ、地域社会へ目を向けるのはなかなか難しいと感じる。（実際に多くの子育て中の親に話を聞くと、生活面・経済的に大変な方が沢山います。）しかし小中（高）学生の時期から様々な地域行事等へつなげる（教育の中で）ことで、将来広い視野をもち、地域社会へ目を向け、市民活動へも積極的に関わる大人へ成長させられるのではないかと思う。（子どもが大切にされるまちは大人も元気になり魅力的なまちになるはずです）そのために行政はもっと教育にお金をかけるべきで、企業も資金だけでなく様々な面から教育（子育て）を応援するべきだと考える。
交流の場づくり	・高齢者と子ども達の交流事業を企画して欲しい（協働してやることも視野）。 ・趣味やスポーツを通じて、他の地域との交流を図りたい。北広島は大まかに４地域（西の里、東、団地、大曲）に分かれているので、他の地域での活動が分かりにくい地域活動をもっと知らせて欲しい。 ・異世代交流は定期的に取組んでいるが、ものづくり等、創造的な場（所）として幼児が体験可能な芸術的、文化的な活動拠点が西の里に欲しいと考える。もしくは同時に移動手段が確保できると、行動する活動計画に盛り込むことが容易になると考える。 ・東部地区の人は、団地内の“いこーよ”“ともに”“ふれて”がどこの場所にあるか判らない人が多くいる。参加出来る様、交流場所の地図が有ったらと思う。
広報、情報発信の充実	・障害者、高齢者、子育て世帯等への制度の周知が十分ではないのでは？という話しをよく耳にする。問い合わせしても広報等に出ている→字が小さくて見えない→大きな広報に載せていて終わり、整備して終わりでは、広く満足感を求めるのは困難。 ・公共施設の利用者が高齢化によりひと昔よりも少なくなっている（参加者）と思う。箱だけりっぱでも使われないと意味がない。平日もっと若い主婦層が参加出来ないとボランティアやサークルも先細りになる。住みたくなる魅力ある街にしていかなくては！いつ、どこで何をやっているか市の広報、チラシ、ＨＰだけではなくメール発信出来るシステムを作ってほしい。災害だけのメールではない。 ・駅周辺は、色々な情報が掲載されているが、大曲地区はあまり情報が入ってこない感じがする。市のＨＰを見る事が出来る人は良いと思うが、何か他の方法で情報発信をしてもらいたい。
町内会活動の活発化、支援等	・町内会活動は、担い手が限られて、同じ人が高齢になるまで続けている。現役世代の会員が積極的に参加、出来る、仕組が必要かと思う。行政で町内会へ負担とならない様な行政サービスが必要。役員の負担軽減を計る。たとえばゴミステーションの設置、維持、外路灯の維持管理、除排雪、など、町内会の出費の大部分の事業が少なくなれば町内会費の負担も少なく済み、未加入者の多くが参加出来るかと思う。 ・高齢化が進み役員のなり手がいない。特に現役就労者の町内会への協力姿勢が足りない。 ・近年小規模なアパート・マンションが増えている。入居者は若い年代や単身者が多く、町内会に入会も極めて少ない状況。これら等の世帯を含めると町内会加入率は80%以下となる。行政としても実態を調べ、対応を検討する時と考える。
活動への補助、助成等	・諸活動を支援する仕かけや刺激を行うことが行政の役割であると考える。そのようなことに多少の敗政支援があっていいと思う。単に補助金を出すのではなく、やりたいと思わせるｏｒやりたいことを評価するコンペ方法の支援など意欲をおこさせるｏｒ意欲を助長する仕かけである。まんぜんと活動している団体を支援するのではない方法を考えてください。古い体質の団体は既得枚と考えているので、補助金制度は見直すことが必要。 ・自治会への助成金を増額してほしい。地域の要望に対し、すみやかに答えてほしい。 ・助成金を今迄のようにお願いしたい。
等	