

## アンケート回収状況(学校別)

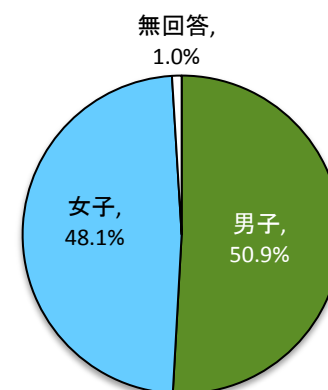
	件数	割合
西部小学校	57	9.2%
緑ヶ丘小学校	54	8.8%
大曲小学校	60	9.7%
西の里小学校	59	9.6%
東部小学校	56	9.1%
大曲東小学校	63	10.2%
双葉小学校	50	8.1%
北の台小学校	48	7.8%
小学校計	447	
東部中学校	30	4.9%
大曲中学校	29	4.7%
広葉中学校	29	4.7%
緑葉中学校	22	3.6%
西の里中学校	27	4.4%
西部中学校	33	5.3%
中学校計	170	
合計	617	100.0%

## 学年

	件数	割合
小学2年生	205	33.2%
小学5年生	242	39.2%
中学2年生	170	27.6%
合計	617	100.0%

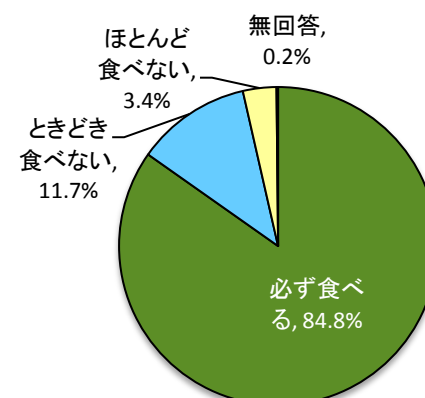
## 性別

	件数	割合
男子	314	50.9%
女子	297	48.1%
無回答	6	1.0%
合計	617	100.0%



## 問1 朝食を食べる頻度

	件数	割合
必ず食べる	523	84.8%
ときどき食べない	72	11.7%
ほとんど食べない	21	3.4%
無回答	1	0.2%
合計	617	100.0%

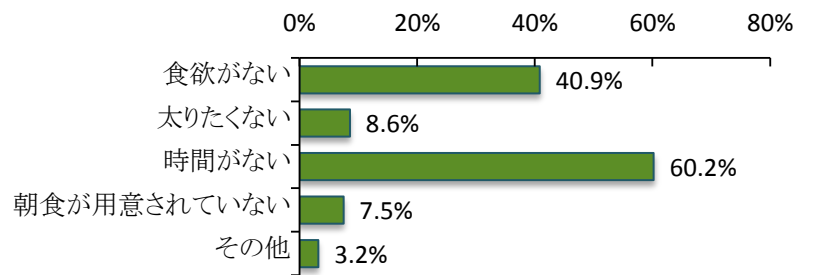




問2 朝食を食べない理由(朝食を「ときどき食べる」「ほとんど食べない」回答者)

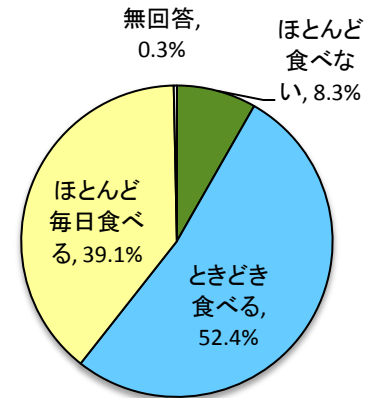
複数回答

	件数	割合
食欲がない	38	40.9%
太りたくない	8	8.6%
時間がない	56	60.2%
朝食が用意されていない	7	7.5%
その他	3	3.2%
全体	93	



問3 おやつを食べる頻度

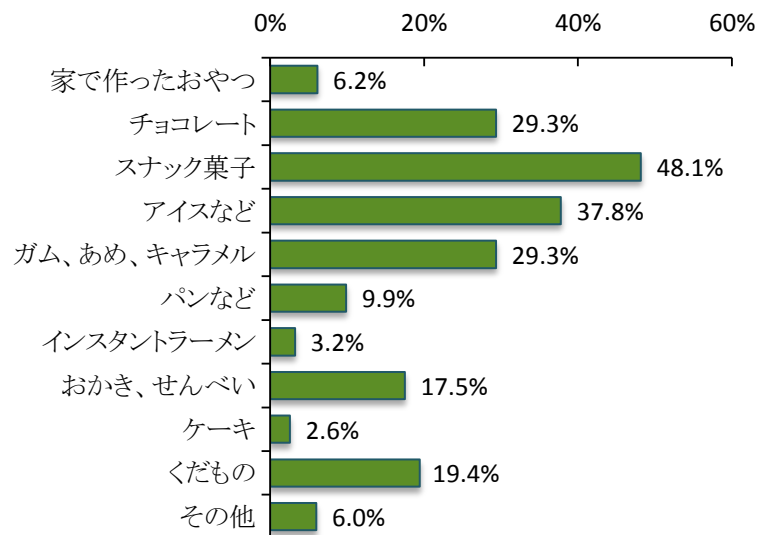
	件数	割合
ほとんど食べない	51	8.3%
ときどき食べる	323	52.4%
ほとんど毎日食べる	241	39.1%
無回答	2	0.3%
合計	617	100.0%



問4 よく食べるおやつ(おやつを「ときどき食べる」「ほとんど毎日食べる」回答者)

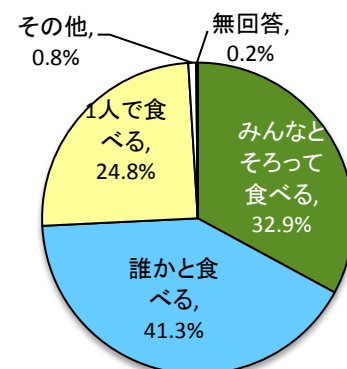
複数回答

	件数	割合
家で作ったおやつ	38	6.2%
チョコレート	181	29.3%
スナック菓子	297	48.1%
アイスなど	233	37.8%
ガム、あめ、キャラメル	181	29.3%
パンなど	61	9.9%
インスタントラーメン	20	3.2%
おかき、せんべい	108	17.5%
ケーキ	16	2.6%
くだもの	120	19.4%
その他	37	6.0%
全体	617	



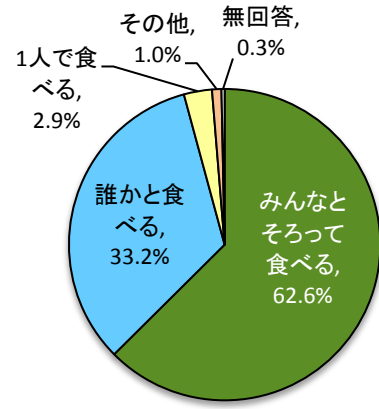
問5 朝食を一緒に食べる人

	件数	割合
みんなとそろって食べる	203	32.9%
誰かと食べる	255	41.3%
1人で食べる	153	24.8%
その他	5	0.8%
無回答	1	0.2%
合計	617	100.0%



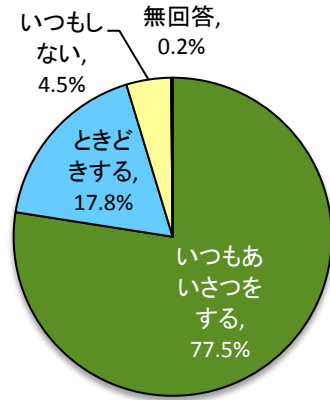
問6 夕食を一緒に食べる人

	件数	割合
みんなとそろって食べる	386	62.6%
誰かと食べる	205	33.2%
1人で食べる	18	2.9%
その他	6	1.0%
無回答	2	0.3%
合計	617	100.0%



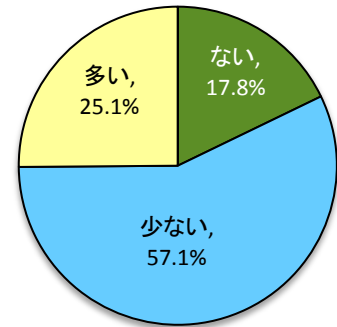
問7 食事のときのあいさつ

	件数	割合
いつもあいさつをする	478	77.5%
ときどきする	110	17.8%
いつもしない	28	4.5%
無回答	1	0.2%
合計	617	100.0%



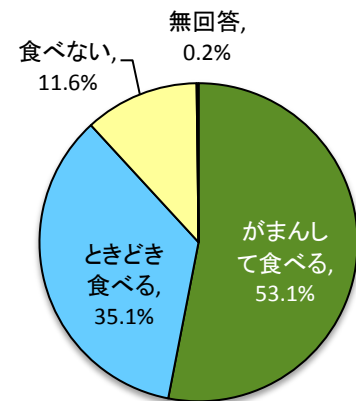
問8 食べ物の好き嫌い

	件数	割合
ない	110	17.8%
少ない	352	57.1%
多い	155	25.1%
無回答	0	0.0%
合計	617	100.0%



問9 嫌いな食べ物の対処

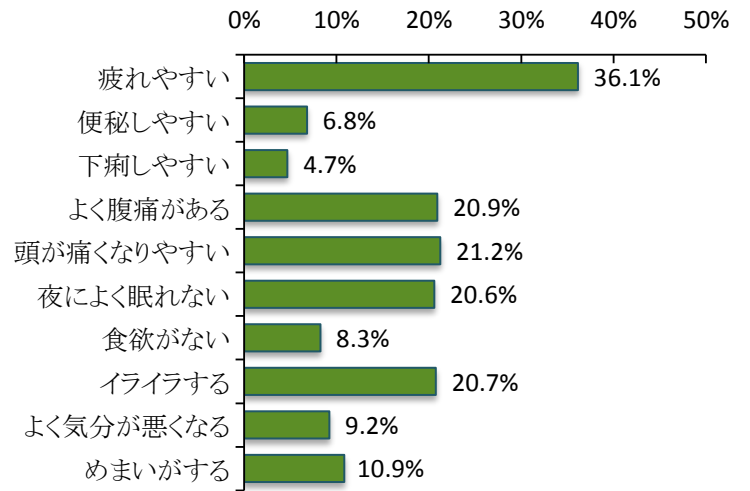
	件数	割合
がまんして食べる	269	53.1%
ときどき食べる	178	35.1%
食べない	59	11.6%
無回答	1	0.2%
合計	507	100.0%



問10 自分の体について

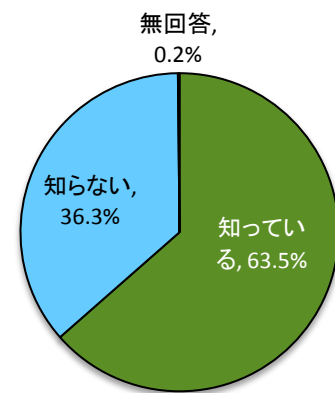
複数回答

	件数	割合
疲れやすい	223	36.1%
便秘しやすい	42	6.8%
下痢しやすい	29	4.7%
よく腹痛がある	129	20.9%
頭が痛くなりやすい	131	21.2%
夜によく眠れない	127	20.6%
食欲がない	51	8.3%
イライラする	128	20.7%
よく気分が悪くなる	57	9.2%
めまいがする	67	10.9%
全体	617	



問11 学校給食に使われている北広島産野菜について

	件数	割合
知っている	392	63.5%
知らない	224	36.3%
無回答	1	0.2%
合計	617	100.0%



問12 食生活と健康の関わりについて知りたいこと

※中学生

複数回答

	件数	割合
栄養のバランスについて	49	28.8%
病気予防の食事について	50	29.4%
野菜について	20	11.8%
食中毒(衛生)について	39	22.9%
インスタント食品について	25	14.7%
食品添加物について	21	12.4%
郷土料理、行事食について	18	10.6%
色々な料理の作り方について	49	28.8%
お菓子の食べ過ぎについて	19	11.2%
おやつについて	19	11.2%
食糧問題について	10	5.9%
特になし	37	21.8%
全体	170	

