平成29年2月16日

平成29年度　北広島市予算案の概要

目　　次

各会計予算総括		１ページ
一般会計	歳入	２ページ
	歳出	４ページ
	性質別歳出	５ページ
	目的別・性質別歳出	６ページ
国民健康保険事業特別会計		７ページ
下水道事業特別会計		８ページ
霊園事業特別会計		９ページ
介護保険特別会計		１０ページ
後期高齢者医療特別会計		１１ページ
水道事業会計		１２ページ

予算資料

1 基金の状況	13ページ
2 目的税の使途予定事業	14～15ページ
3 地方消費税交付金（社会保障財源化分）が充てられる社会保障施策に要する経費	16ページ
3 市債の状況	17ページ
4 特定防衛施設周辺整備調整交付金の状況	18ページ

平　成　29　年　度　各　会　計　予　算　総　括

（単位：千円）

区　　分		平成29年度	平成28年度	比較	
		当初予算額（A）	当初予算額（B）	総額（A－B）	伸び率（A／B）
一　般　会　計		25,036,357	25,105,303	△ 68,946	△ 0.3%
特　別　会　計		14,806,928	15,103,885	△ 296,957	△ 2.0%
	国民健康保険事業	7,630,040	7,850,804	△ 220,764	△ 2.8%
	下水道事業	2,058,091	2,222,188	△ 164,097	△ 7.4%
	霊園事業	72,034	63,373	8,661	13.7%
	介護保険	4,211,760	4,215,084	△ 3,324	△ 0.1%
	後期高齢者医療	835,003	752,436	82,567	11.0%
小　　計		39,843,285	40,209,188	△ 365,903	△ 0.9%
企業会計（水道事業）		1,787,527	1,814,149	△ 26,622	△ 1.5%
合　　計		41,630,812	42,023,337	△ 392,525	△ 0.9%

※企業会計（水道事業）の当初予算額は、収益的収支及び資本的収支における支出予算の合計額である。

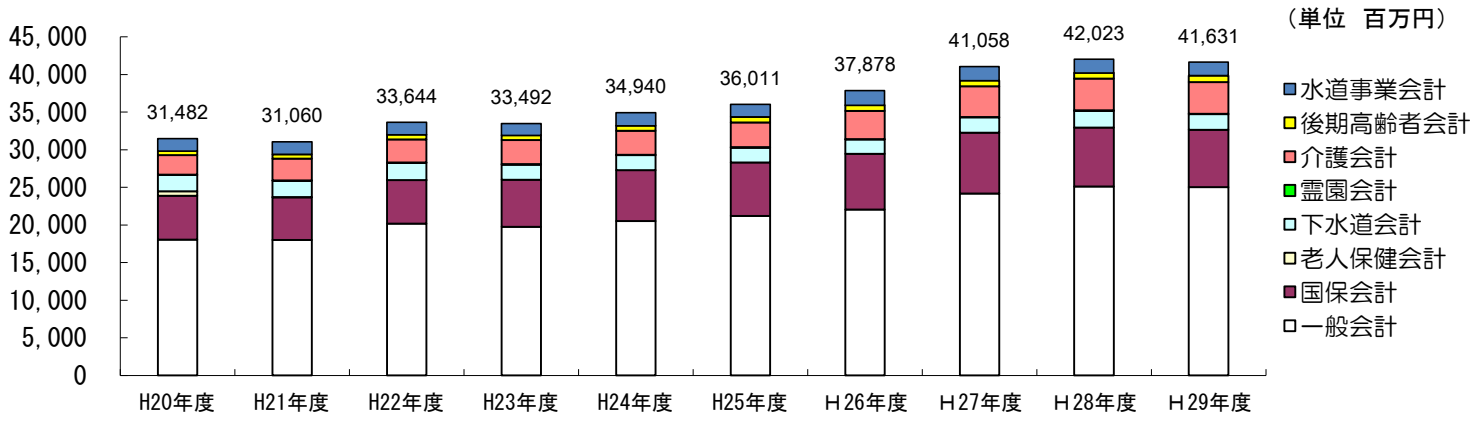

一　般　会　計　歳　入

（単位：千円）　（単位：百万円）

区　　分	平成29年度 当初予算額（A） 総額	構成比	一般財源	平成28年度 当初予算額（B） 総額	構成比	一般財源	（A－B） 総額	（A／B） 伸び率	主な増減理由（平成28年度当初予算比）
1 市税	7,447,920	29.7%	7,447,920	7,410,065	29.5%	7,410,065	37,855	0.5%	
市民税	3,068,965	12.2%	3,068,965	3,093,079	12.3%	3,093,079	△ 24,114	△ 0.8%	個人+43 法人△68
固定資産税	3,296,774	13.2%	3,296,774	3,237,503	12.9%	3,237,503	59,271	1.8%	
軽自動車税	95,871	0.4%	95,871	83,303	0.4%	83,303	12,568	15.1%	
市たばこ税	390,026	1.5%	390,026	408,979	1.6%	408,979	△ 18,953	△ 4.6%	
入湯税	29,311	0.1%	29,311	29,186	0.1%	29,186	125	0.4%	
都市計画税	566,973	2.3%	566,973	558,015	2.2%	558,015	8,958	1.6%	
2 地方譲与税	213,000	0.9%	213,000	211,000	0.9%	211,000	2,000	0.9%	
3 利子割交付金	10,000	0.0%	10,000	11,000	0.0%	11,000	△ 1,000	△ 9.1%	
4 配当割交付金	18,000	0.1%	18,000	30,000	0.1%	30,000	△ 12,000	△ 40.0%	
5 株式等譲渡所得割交付金	10,000	0.0%	10,000	19,000	0.1%	19,000	△ 9,000	△ 47.4%	
6 地方消費税交付金	1,239,000	4.9%	1,239,000	1,280,000	5.1%	1,280,000	△ 41,000	△ 3.2%	
7 ゴルフ場利用税交付金	190,000	0.8%	190,000	190,000	0.8%	190,000	0	0.0%	
8 自動車取得税交付金	43,000	0.2%	43,000	33,000	0.1%	33,000	10,000	30.3%	
9 国有提供施設等所在市町村助成交付金	1,400	0.0%	1,400	1,600	0.0%	1,600	△ 200	△ 12.5%	
10 地方特例交付金	35,000	0.1%	35,000	33,000	0.1%	33,000	2,000	6.1%	

区　　分	平成29年度 当初予算額（A） 総額	構成比	一般財源	平成28年度 当初予算額（B） 総額	構成比	一般財源	（A－B） 総額	（A／B） 伸び率	主な増減理由（平成28年度当初予算比）
11 地方交付税	3,997,000	16.0%	3,997,000	4,078,000	16.2%	4,078,000	△ 81,000	△ 2.0%	
普通交付税	3,547,000	14.2%	3,547,000	3,628,000	14.4%	3,628,000	△ 81,000	△ 2.2%	
特別交付税	450,000	1.8%	450,000	450,000	1.8%	450,000	0	0.0%	
12 交通安全対策特別交付金	11,000	0.0%	11,000	12,000	0.1%	12,000	△ 1,000	△ 8.3%	
13 分担金及び負担金	172,139	0.7%	0	195,559	0.8%	0	△ 23,420	△ 12.0%	施設型給付費等利用者負担金△24
14 使用料及び手数料	399,862	1.6%	0	391,057	1.6%	0	8,805	2.3%	一般廃棄物処理手数料+13
15 国庫支出金	4,447,045	17.8%	0	4,071,929	16.2%	0	375,116	9.2%	市営住宅+217 庁舎建設+130 施設型給付費等負担金+70
16 道支出金	1,375,002	5.5%	0	1,652,988	6.6%	0	△ 277,986	△ 16.8%	畜産競争力強化△208 介護基盤緊急整備△88
17 財産収入	44,280	0.2%	9	50,610	0.2%	5,857	△ 6,330	△ 12.5%	市有地売払△6
18 寄附金	16,509	0.1%	12,010	29,010	0.1%	10	△ 12,501	△ 43.1%	一般寄附金+12 道路寄附金△25
19 繰入金	945,872	3.8%	250,000	1,059,820	4.2%	150,000	△ 113,948	△ 10.8%	財政調整+100 庁舎建設△220
20 繰越金	100,000	0.4%	100,000	100,000	0.4%	100,000	0	0.0%	
21 諸収入	855,128	3.4%	62,114	600,265	2.4%	66,761	254,863	42.5%	学校給食費収入+271
22 市債	3,465,200	13.8%	944,000	3,645,400	14.5%	870,000	△ 180,200	△ 4.9%	
建設事業債	2,521,200	10.1%	0	2,775,400	11.1%	0	△ 254,200	△ 9.2%	市営住宅+260 大曲F体育館+115 庁舎△498 小中学校大改△168
臨時財政対策債	944,000	3.7%	944,000	870,000	3.4%	870,000	74,000	8.5%	
合　　計	25,036,357	100.0%	14,583,453	25,105,303	100.0%	14,501,293	△ 68,946	△ 0.3%	

一　般　会　計　歳　出

（単位：千円）　　（単位：百万円）

区分	平成29年度 当初予算額（A） 総額	構成比	一般財源	平成28年度 当初予算額（B） 総額	構成比	一般財源	（A－B） 総額	（A／B） 伸び率	主な増減理由（平成28年度当初予算比）
1 議会費	187,691	0.8%	187,691	184,576	0.7%	184,576	3,115	1.7%	議会広報+2
2 総務費	3,247,154	13.0%	924,842	3,793,689	15.1%	823,890	△ 546,535	△ 14.4%	市長選挙+19 庁舎建設△589
3 民生費	8,065,663	32.2%	3,789,733	7,947,108	31.7%	3,664,367	118,555	1.5%	教育・保育施設給付+176 障がい福祉サービス+61 公的介護施設等整備△88 臨時福祉給付金△66
4 衛生費	1,191,376	4.8%	824,894	1,140,780	4.6%	817,006	50,596	4.4%	ごみ処理広域化+24 札幌市里塚斎場火葬場利用+13
5 農林水産業費	86,036	0.3%	40,242	338,370	1.4%	41,374	△ 252,334	△ 74.6%	畜産競争力強化△208
6 商工労働費	406,635	1.6%	136,116	379,814	1.5%	111,639	26,821	7.1%	雇用対策+19 サイクルツーリズム+9
7 土木費	3,512,630	14.0%	1,447,757	2,939,524	11.7%	1,420,143	573,106	19.5%	市営住宅+482 橋梁長寿命化+53
8 消防費	136,612	0.6%	89,999	130,762	0.5%	96,433	5,850	4.5%	
9 教育費	1,960,621	7.8%	1,259,179	1,842,526	7.3%	1,302,901	118,095	6.4%	給食提供経費+273 大曲F体育館+205 小中学校大改△298
10 公債費	2,275,245	9.1%	2,112,822	2,284,020	9.1%	2,110,874	△ 8,775	△ 0.4%	
うち元金	2,052,451	8.2%	1,890,028	2,030,329	8.1%	1,857,183	22,122	1.1%	
うち利子	222,769	0.9%	222,769	253,666	1.0%	253,666	△ 30,897	△ 12.2%	
11 諸支出金	62,283	0.2%	62,283	63,068	0.3%	63,068	△ 785	△ 1.2%	
12 職員費	3,864,411	15.4%	3,667,895	4,026,066	16.0%	3,830,022	△ 161,655	△ 4.0%	退職手当追加負担金精算金△77 共済費△46
13 予備費	40,000	0.2%	40,000	35,000	0.1%	35,000	5,000	14.3%	
歳出合計	25,036,357	100.0%	14,583,453	25,105,303	100.0%	14,501,293	△ 68,946	△ 0.3%	

一　般　会　計　性　質　別　歳　出

（単位：千円）　　（単位：百万円）

区分	平成29年度 当初予算額（A） 総額	構成比	平成28年度 当初予算額（B） 総額	構成比	比較 （A−B） 総額	（A／B） 伸び率	主な増減理由（平成28年度当初予算比）
１人件費	4,556,276	18.2%	4,695,853	18.7%	△ 139,577	△ 3.0%	退職手当追加負担金精算金△77 共済費△46
２扶助費	5,267,109	21.0%	5,125,533	20.4%	141,576	2.8%	教育・保育施設給付+176 障がい福祉サービス+61 臨時福祉給付金△53
３公債費	2,275,220	9.1%	2,283,995	9.1%	△ 8,775	△ 0.4%	
小計	12,098,642	48.3%	12,105,381	48.2%	△ 6,739	△ 0.1%	
４物件費	3,826,233	15.3%	3,464,218	13.8%	362,015	10.5%	給食提供経費+273 施設管理+49 雇用対策+19
５維持補修費	654,496	2.6%	670,860	2.7%	△ 16,364	△ 2.4%	
６補助費等	1,645,360	6.6%	1,806,889	7.2%	△ 161,529	△ 8.9%	後期高齢者+26 ごみ処理広域化+24 畜産競争力強化△208
７貸付金	250,000	1.0%	250,000	1.0%	0	0.0%	
８積立金	2,052	0.0%	2,627	0.0%	△ 575	△ 21.9%	
９繰出金	1,873,963	7.5%	1,863,047	7.4%	10,916	0.6%	
１０普通建設事業	4,645,648	18.5%	4,907,281	19.6%	△ 261,633	△ 5.3%	市営住宅+482 大曲F体育館+205 庁舎建設△589 小中学校大改△298 除雪車等購入△30 公園管理△27
補助事業	3,010,001	12.0%	3,467,467	13.8%	△ 457,466	△ 13.2%	
単独事業	1,635,647	6.5%	1,439,814	5.8%	195,833	13.6%	
１１予備費	40,000	0.2%	35,000	0.1%	5,000	14.3%	
歳出合計	25,036,357	100.0%	25,105,303	100.0%	△ 68,946	△ 0.3%	

一 般 会 計 目 的 別 ・ 性 質 別 歳 出

（単位：千円）

区　分	総 額	性質別内訳											財源内訳				《参考》
		人件費	扶助費	公債費	物件費	維持補修費	補助費等	積立金	貸付金	繰出金	普通建設事業費	予備費	国・道支出金	地方債	その他	一般財源	目的別給与費
議　会　費	187,691	168,656			14,901		4,134									187,691	40,488
総　務　費	3,247,154	90,439			758,532	7,357	145,250	1,895		130	2,243,551		521,071	1,299,200	502,041	924,842	1,038,491
民　生　費	8,065,663	203,222	5,085,469		471,536	6,011	918,208			1,361,203	20,014		3,977,325		298,605	3,789,733	905,199
衛　生　費	1,191,376	32,935	6,030		804,033	497	182,462			163,095	2,324		9,433		357,049	824,894	173,535
農林水産業費	86,036	5,256			18,450		54,280				8,050		41,758	2,200	1,836	40,242	83,622
商工労働費	406,635	1,690			49,748	280	104,917		250,000				19,571		250,948	136,116	100,139
土　木　費	3,512,630	9,180			454,471	607,038	67,875			349,535	2,024,531		984,089	1,024,700	56,084	1,447,757	394,149
消　防　費	136,612	12,321			65,526	1,393	12,884				44,488			38,400	8,213	89,999	770,051
教　育　費	1,960,621	168,166	175,610		1,189,011	31,920	93,067	157			302,690		139,826	156,700	404,916	1,259,179	360,177
公　債　費	2,275,245			2,275,220	25										162,423	2,112,822	
諸支出金	62,283						62,283									62,283	
職　員　費	3,864,411	3,864,411											128,974		67,542	3,667,895	
予　備　費	40,000											40,000				40,000	
合　計	25,036,357	4,556,276	5,267,109	2,275,220	3,826,233	654,496	1,645,360	2,052	250,000	1,873,963	4,645,648	40,000	5,822,047	2,521,200	2,109,657	14,583,453	3,865,851

国民健康保険事業特別会計

（単位：千円）

歳入	平成29年度当初予算額	平成28年度当初予算額	比較	構成比	伸び率
1 国民健康保険税	1,091,498	1,132,456	△ 40,958	14.3%	△ 3.6%
2 国庫支出金	1,468,499	1,465,533	2,966	19.2%	0.2%
3 療養給付費交付金	134,991	363,479	△ 228,488	1.8%	△ 62.9%
4 前期高齢者交付金	2,535,254	2,503,135	32,119	33.2%	1.3%
5 道支出金	302,062	277,246	24,816	4.0%	9.0%
6 共同事業交付金	1,500,886	1,509,278	△ 8,392	19.7%	△ 0.6%
7 繰入金	578,902	584,070	△ 5,168	7.6%	△ 0.9%
8 諸収入	17,947	15,600	2,347	0.2%	15.0%
9 財産収入	1	7	△ 6	0.0%	－
合計	7,630,040	7,850,804	△ 220,764	100.0%	△ 2.8%

歳出	平成29年度当初予算額	平成28年度当初予算額	比較	構成比	伸び率
1 総務費	37,099	39,043	△ 1,944	0.5%	△ 5.0%
総務管理費	29,834	31,693	△ 1,859	0.4%	△ 5.9%
徴税費	7,265	7,350	△ 85	0.1%	△ 1.2%
2 保険給付費	4,919,018	5,022,315	△ 103,297	64.4%	△ 2.1%
療養諸費	4,339,698	4,398,911	△ 59,213	56.9%	△ 1.3%
高額療養費	565,553	606,296	△ 40,743	7.4%	△ 6.7%
出産育児諸費	11,767	14,708	△ 2,941	0.1%	△ 20.0%
葬祭諸費	2,000	2,400	△ 400	0.0%	△ 16.7%
3 後期高齢者支援金等	721,622	787,929	△ 66,307	9.5%	△ 8.4%
4 前期高齢者納付金等	614	662	△ 48	0.0%	△ 7.3%
5 老人保健拠出金	27	27	0	0.0%	0.0%
6 介護納付金	259,235	267,391	△ 8,156	3.4%	△ 3.1%
7 共同事業拠出金	1,578,243	1,610,319	△ 32,076	20.7%	△ 2.0%
8 保健事業費	99,932	108,118	△ 8,186	1.3%	△ 7.6%
9 諸支出金	4,250	5,000	△ 750	0.1%	△ 15.0%
10 予備費	10,000	10,000	0	0.1%	0.0%
合計	7,630,040	7,850,804	△ 220,764	100.0%	△ 2.8%

主な増減理由

被保険者数及び１人当たり所得金額の減少に伴う国民健康保険税の減

退職者医療制度の段階的廃止に伴う療養給付費交付金の減

主な増減理由

被保険者数の減少に伴う保険給付費の減

被保険者数の減少に伴う後期高齢者支援金の減

下水道事業特別会計

（単位：千円）

歳　　入	平成29年度当初予算額	平成28年度当初予算額	比較	構成比	伸び率
1 分担金及び負担金	252	329	△ 77	0.0%	△ 23.4%
2 使用料及び手数料	834,205	771,739	62,466	40.6%	8.1%
3 国庫支出金	261,790	351,220	△ 89,430	12.7%	△ 25.5%
4 財産収入	54	54	0	0.0%	0.0%
5 繰入金	512,630	510,176	2,454	24.9%	0.5%
6 繰越金	10	10	0	0.0%	0.0%
7 諸収入	2,650	3,560	△ 910	0.1%	△ 25.6%
8 市債	446,500	585,100	△ 138,600	21.7%	△ 23.7%
合　　計	2,058,091	2,222,188	△ 164,097	100.0%	△ 7.4%

歳　　出	平成29年度当初予算額	平成28年度当初予算額	比較	構成比	伸び率
1 下水道総務費	635,595	638,432	△ 2,837	30.9%	△ 0.4%
一般管理費	238,519	238,140	379	11.6%	0.2%
管渠維持費	57,307	55,047	2,260	2.8%	4.1%
下水処理センター費	339,769	345,245	△ 5,476	16.5%	△ 1.6%
2 下水道事業費	601,020	771,986	△ 170,966	29.2%	△ 22.1%
3 公債費	820,476	810,770	9,706	39.9%	1.2%
4 予備費	1,000	1,000	0	0.0%	0.0%
合　　計	2,058,091	2,222,188	△ 164,097	100.0%	△ 7.4%

主な増減理由

下水道使用水量増加に伴う使用料及び手数料の増

建設事業費の減少に伴う国庫支出金及び市債の減

主な増減理由

下水処理センター整備事業費の減少による下水道事業費の減

霊園事業特別会計

（単位：千円）

歳　　入	平成29年度当初予算額	平成28年度当初予算額	比較	構成比	伸び率
1 使用料及び手数料	30,716	34,639	△ 3,923	42.6%	△ 11.3%
2 財産収入	224	225	△ 1	0.3%	△ 0.4%
3 繰入金	41,094	28,509	12,585	57.1%	44.1%
4 市債	0	0	0	0.0%	－
合　　計	72,034	63,373	8,661	100.0%	13.7%

歳　　出	平成29年度当初予算額	平成28年度当初予算額	比較	構成比	伸び率
1 霊園事業費	66,198	62,344	3,854	91.9%	6.2%
一般管理費	66,198	62,344	3,854	91.9%	6.2%
合葬墓整備事業	0	0	0	0.0%	－
2 公債費	5,536	729	4,807	7.7%	659.4%
3 予備費	300	300	0	0.4%	0.0%
合　　計	72,034	63,373	8,661	100.0%	13.7%

主な増減理由

一般墓地貸付件数減少に伴う使用料及び手数料の減

主な増減理由

スロープ手摺設置工事に伴う一般管理費の増

元金償還開始に伴う公債費の増

介護保険特別会計

（単位：千円）

歳　　入	平成29年度当初予算額	平成28年度当初予算額	比較	構成比	伸び率
1 介護保険料	1,007,249	1,001,709	5,540	23.9%	0.6%
2 国庫支出金	878,509	876,731	1,778	20.9%	0.2%
3 支払基金交付金	1,110,710	1,115,255	△ 4,545	26.3%	△ 0.4%
4 道支出金	593,472	598,018	△ 4,546	14.1%	△ 0.8%
5 財産収入	50	50	0	0.0%	－
6 繰入金	621,416	622,982	△ 1,566	14.8%	△ 0.3%
7 繰越金	1	1	0	0.0%	0.0%
8 諸収入	353	338	15	0.0%	4.4%
合　　計	4,211,760	4,215,084	△ 3,324	100.0%	△ 0.1%

主な増減理由

保険給付費の減少に伴う支払基金交付金、道支出金及び一般会計繰入金の減

保険給付費の一部が地域支援事業費に移行したことに伴う国庫支出金の増

歳　　出	平成29年度当初予算額	平成28年度当初予算額	比較	構成比	伸び率
1 総務費	78,472	80,931	△ 2,459	1.9%	△ 3.0%
総務管理費	24,351	28,630	△ 4,279	0.6%	△ 14.9%
賦課徴収費	6,249	5,956	293	0.1%	4.9%
介護認定費	47,872	46,345	1,527	1.1%	3.3%
2 保険給付費	3,806,836	3,941,150	△ 134,314	90.4%	△ 3.4%
3 地域支援事業費	291,991	159,042	132,949	6.9%	83.6%
4 基金積立金	50	50	0	0.0%	－
5 公債費	31,411	31,411	0	0.7%	－
6 諸支出金	1,000	500	500	0.0%	100.0%
7 予備費	2,000	2,000	0	0.1%	0.0%
合　　計	4,211,760	4,215,084	△ 3,324	100.0%	△ 0.1%

主な増減理由

マイナンバー制度導入に係るシステム改修の終了による総務管理費の減

保険給付費の一部が移行したことに伴う地域支援事業費の増

後期高齢者医療特別会計

（単位：千円）

歳　　入	平成29年度当初予算額	平成28年度当初予算額	比較	構成比	伸び率
1 後期高齢者医療保険料	670,796	599,314	71,482	80.3%	11.9%
2 繰入金	160,885	152,456	8,429	19.3%	5.5%
3 諸収入	3,321	665	2,656	0.4%	399.4%
4 繰越金	1	1	0	0.0%	0.0%
合　　計	835,003	752,436	82,567	100.0%	11.0%

歳　　出	平成29年度当初予算額	平成28年度当初予算額	比較	構成比	伸び率
1 総務費	6,133	6,399	△ 266	0.7%	△ 4.2%
総務管理費	3,379	3,744	△ 365	0.4%	△ 9.7%
徴収費	2,754	2,655	99	0.3%	3.7%
2 後期高齢者医療広域連合納付金	824,550	744,373	80,177	98.8%	10.8%
3 諸支出金	3,320	664	2,656	0.4%	400.0%
4 予備費	1,000	1,000	0	0.1%	0.0%
合　　計	835,003	752,436	82,567	100.0%	11.0%

主な増減理由

後期高齢者医療被保険者の増加による後期高齢者医療保険料の増
保険基盤安定に係る一般会計繰入金の増

主な増減理由

保険基盤安定及び後期高齢者医療保険料の増による後期高齢者医療広域連合納付金の増

水道事業会計

（単位：千円、税込み）

区分			平成29年度当初予算額	平成28年度当初予算額	比較	構成比	伸び率
収益的収支	水道事業収益	営業収益	1,218,204	1,228,941	△ 10,737	91.2	△ 0.9
		給水収益	1,142,178	1,150,037	△ 7,859	85.5	△ 0.7
		その他の営業収益	76,026	78,904	△ 2,878	5.7	△ 3.6
		営業外収益	117,774	146,110	△ 28,336	8.8	△ 19.4
		受取利息	103	612	△ 509	0.0	△ 83.2
		他会計負担金	2,862	3,088	△ 226	0.2	△ 7.3
		長期前受金戻入	111,781	117,805	△ 6,024	8.4	△ 5.1
		受託工事収益	0	21,925	△ 21,925	0.0	△ 100.0
		雑収益	3,028	2,680	348	0.2	13.0
		特別利益	1	1	0	0.0	0.0
		長期前受金戻入	0	0	0	0.0	0.0
		過年度損益修正益	1	1	0	0.0	0.0
		計	1,335,979	1,375,052	△ 39,073	100.00	△ 2.84

主な増減理由　給水人口の減少等による水道料金収入の減
受託工事収益の減（H29年度は無）

区分		平成29年度当初予算額	平成28年度当初予算額	比較	構成比	伸び率
水道事業費用	営業費用	1,291,437	1,314,420	△ 22,983	97.3	△ 1.7
	原水及び浄水費	595,669	595,302	367	44.9	0.1
	配水費	128,161	120,685	7,476	9.7	6.2
	給水費	68,737	86,889	△ 18,152	5.2	△ 20.9
	総係費	66,674	85,532	△ 18,858	5.0	△ 22.0
	業務費	88,646	76,503	12,143	6.7	15.9
	減価償却費	331,309	333,481	△ 2,172	25.0	△ 0.7
	資産減耗費	11,879	15,598	△ 3,719	0.9	△ 23.8
	その他営業費用	362	430	△ 68	0.0	△ 15.8
	営業外費用	30,928	57,009	△ 26,081	2.3	△ 45.7
	支払利息	22,773	24,442	△ 1,669	1.7	△ 6.8
	受託工事費	0	21,913	△ 21,913	0.0	△ 100.0
	雑支出	2,155	2,154	1	0.2	0.0
	消費税	6,000	8,500	△ 2,500	0.5	△ 29.4
	特別損失	216	309	△ 93	0.0	△ 30.1
	減損損失	0	0	0	0.0	0.0
	過年度損益修正損	216	309	△ 93	0.0	△ 30.1
	その他特別損失	0	0	0	0.0	0.0
	予備費	5,000	5,000	0	0.4	0.0
	計	1,327,581	1,376,738	△ 49,157	100.0	△ 3.6

主な増減理由　修繕費の増：配水費
修繕費（検年満期水道メーターの取替工事）の減：給水費
委託料の減：総係費
委託料の増：業務費
受託工事費の減（H29年度は無）

収益的収支差額（予定額）	平成29年度	平成28年度	増減
	8,398	△ 1,686	10,084

区分		平成29年度当初予算額	平成28年度当初予算額	比較	構成比	伸び率
資本的収支 資本的収入	企業債	0	0	0	0.0	0.0
	工事負担金	5,587	6,365	△ 778	100.0	△ 12.2
	建設改良工事負担金	3,077	3,165	△ 88	55.1	△ 2.8
	他会計負担金	2,510	3,200	△ 690	44.9	△ 21.6
	計	5,587	6,365	△ 778	100.0	△ 12.2

主な増減理由　消火栓更新費の減：建設改良工事負担金
消火栓設置費の減：他会計負担金

区分		平成29年度当初予算額	平成28年度当初予算額	比較	構成比	伸び率
資本的支出	建設改良費	392,401	371,530	20,871	85.3	5.6
	配水施設整備費	19,721	27,800	△ 8,079	4.3	△ 29.1
	配水施設改良費	314,017	290,631	23,386	68.3	8.0
	給水施設改良費	31,950	46,778	△ 14,828	6.9	△ 31.7
	消火栓設置費	2,473	2,949	△ 476	0.5	△ 16.1
	営業設備費	22,341	1,478	20,863	4.9	1,411.6
	リース債務支払額	1,899	1,894	5	0.4	0.3
	企業債償還金	67,545	65,881	1,664	14.7	2.5
	計	459,946	437,411	22,535	100.0	5.2

主な増減理由　配水管布設工事費の減：配水施設整備費
老朽管更新工事費の増：配水施設改良費
検年満期水道メーターの取替数の減：給水施設改良費
給水タンク車の購入：営業設備費

資本的収支差額（予定額）	平成29年度	平成28年度	増減
	△ 454,359	△ 431,046	△ 23,313

基 金 の 状 況

（単位　千円）

基金名			平成27年度末現在高	平成28年度			平成29年度		
				増加予定額	減少予定額	末現在見込額	増加予定額	減少予定額	末現在見込額
普通会計基金	一般会計基金	財政調整基金	787,910	200,609	150,000	838,519	664	250,000	589,183
		減債基金	502,127	503	50,000	452,630	461	50,000	403,091
		市役所庁舎建設基金	1,173,956	4,534	721,000	457,490	674	423,000	35,164
		施設営繕基金	161,863		39,346	122,517		69,733	52,784
		農業後継者等育成基金	11,198	20	1,588	9,630		1,288	8,342
		きたひろしま人材育成基金	5,761		387	5,374		1,399	3,975
		義務教育施設整備基金	156,750	157	50	156,857	157	0	157,014
		奨学基金	26,911	4,941	5,361	26,491		5,369	21,122
		生涯学習振興基金	105,695	100	34,285	71,510		37,811	33,699
		地域振興基金	123,859	474	34,655	89,678	96	58,025	31,749
		緑のまちづくり基金	32,370	7,096	5,445	34,021		5,413	28,608
		地域福祉基金	154,249	70	40,033	114,286		39,834	74,452
		一般会計基金　合計	3,242,649	218,504	1,082,150	2,379,003	2,052	941,872	1,439,183
		霊園管理基金	216,293	11,737	27,340	200,690	10,242	35,135	175,797
		霊園減債基金	37,679	22,717	1,169	59,227	20,338	5,959	73,606
		普通会計基金　合計　（①）	3,496,621	252,958	1,110,659	2,638,920	32,632	982,966	1,688,586
特別会計基金		国民健康保険事業財政調整基金	689	7		696	1	0	697
		介護給付費準備基金	70,077	50	6,922	63,205	157	0	63,362
		特別会計基金　合計　（②）	70,766	57	6,922	63,901	158	0	64,059
合　計　（①＋②）			3,567,387	253,015	1,117,581	2,702,821	32,790	982,966	1,752,645
土地開発基金		土地開発基金　現　金	129,640	285	0	129,925	130	4,000	126,055
		土地開発基金　貸付金	479,697			479,697			479,697
		土地開発基金　合計	609,337	285	0	609,622	130	4,000	605,752

目的税の使途予定事業

都市計画税

（単位：千円）

都市計画税収入額（予算）

566,973千円

前年度　558,015千円

増減額　8,958千円

使途予定事業		事業費	充当可能一般財源
下水道事業費	繰出金（公債費分）	393,199	393,199
公債費（元利） （過去に行った基盤整備の償還費用）	街路事業	73,025	73,025
	公園事業	36,969	36,969
	区画整理事業	72,559	72,559
		充当可能一般財源 計	575,752

※都市計画税は、基盤整備（都市計画）事業の財源となります。また過去に行った基盤整備（街路・公園・区画整理・下水道）の借入金の償還費用にも充てられます。

入　湯　税

（単位：千円）

入湯税収入額（予算）

29,311千円

前年度　29,186千円

増減額　125千円

使途予定事業		事業費	充当可能一般財源
観光の振興	観光振興事業	4,430	4,430
	都市型観光推進事業	2,191	2,191
	協働事業きたひろＴＶ推進事業	2,508	1,508
	コミュニティＦＭ広報事業	1,886	1,886
	レンタサイクル事業	2,267	1,948
	サイクルツーリズム等観光拠点整備事業	14,901	7,451
消防施設等の整備	消防車両等更新事業	20,580	4,580
	消防水利整備事業	18,061	61
環境衛生施設の整備	第6期最終処分場造成事業（公債費分）	9,920	9,920
		充当可能一般財源 計	33,975

※入湯税は、環境衛生施設、鉱泉源の保護管理施設及び消防施設その他消防活動に必要な施設の整備並びに観光の振興（観光施設の整備を含む。）に要する費用に充てられます。

都市計画事業・区画整理事業内訳

街路整備事業内訳　（単位：千円）

街路名	起債額	平成29年度償還額		
		元金	利子	合計
輪厚中の沢通	101,600	5,464	86	5,550
輪厚中央通	434,600	20,571	901	21,472
大曲通	129,500	8,659	216	8,876
メイプル通	253,800	18,292	1,155	19,447
大曲幸通	206,000	15,837	1,844	17,681
計	1,125,500	68,823	4,202	73,025

都市公園整備内訳

公園名	起債額	平成29年度償還額		
		元金	利子	合計
虹ヶ丘公園	308,800	9,897	337	10,234
大曲東公園	200,800	11,252	483	11,735
輪厚公園	157,100	9,473	1,083	10,556
さいわい公園	11,300	660	91	751
サンパーク	38,500	3,208	257	3,465
輪厚中央公園	26,300	104	124	228
計	742,800	34,594	2,375	36,969

区画整理事業

事業名	起債額	平成29年度償還額		
		元金	利子	合計
駅東口区画整理事業	2,246,300	69,219	3,340	72,559
計	2,246,300	69,219	3,340	72,559

地方消費税交付金（社会保障財源化分）が充てられる社会保障施策に要する経費

歳入	地方消費税交付金（社会保障財源化分）	510,000 千円

歳出	社会保障施策に要する経費（総額）	7,700,363 千円

（単位：千円）

経費の種類		主な内容	経費の額	財源内訳				
				特定財源			一般財源	
				国道支出金	市債	その他		うち社会保障財源化分の地方消費税交付金
社会福祉	生活保護経費	生活保護費など	1,145,134	876,395	0	9,709	259,030	37,051
	高齢者福祉経費	老人保護措置費など	100,610	9,762	0	29,320	61,528	8,801
	児童福祉経費	保育所への補助、幼稚園の就園補助など	2,028,113	1,287,703	0	106,301	634,109	90,701
	母子福祉経費	ひとり親医療助成、児童扶養手当など	312,381	104,260	0	6,161	201,960	28,888
	障害者福祉経費	障がい者に対する補助、給付費	1,876,289	1,260,625	0	45,743	569,921	81,520
小　計			5,462,527	3,538,745	0	197,234	1,726,548	246,961
社会保険	国民健康保険経費	繰出金	497,172	252,348	0	0	244,824	35,019
	介護保険経費	繰出金	530,675	7,707	0	0	522,968	74,804
	後期高齢者医療経費	繰出金及び後期高齢者医療連合に対する負担金	857,486	102,523	0	0	754,963	107,988
小　計			1,885,333	362,578	0	0	1,522,755	217,811
保健衛生	医療に関する経費	休日・夜間の救急医療体制に要する経費	129,175	0	0	16,211	112,964	16,158
	疾病予防対策経費	インフルエンザ、４種混合ワクチンなどの予防接種費など	164,395	6,963	0	11,173	146,259	20,920
	健康増進対策経費	乳幼児・妊婦等の健康増進に要する経費	58,933	1,533	0	420	56,980	8,150
小　計			352,503	8,496	0	27,804	316,203	45,228
合　計			7,700,363	3,909,819	0	225,038	3,565,506	510,000

※この表は、「引上げ分に係る地方消費税収の使途の明確化について」（平成26年1月24日総務省通知）に基づき、社会保障施策に要する経費に充てるものとされた引上げ分の消費税等に係る地方消費税交付金について、その使途を明確にするものです。

市債の状況

市債残高

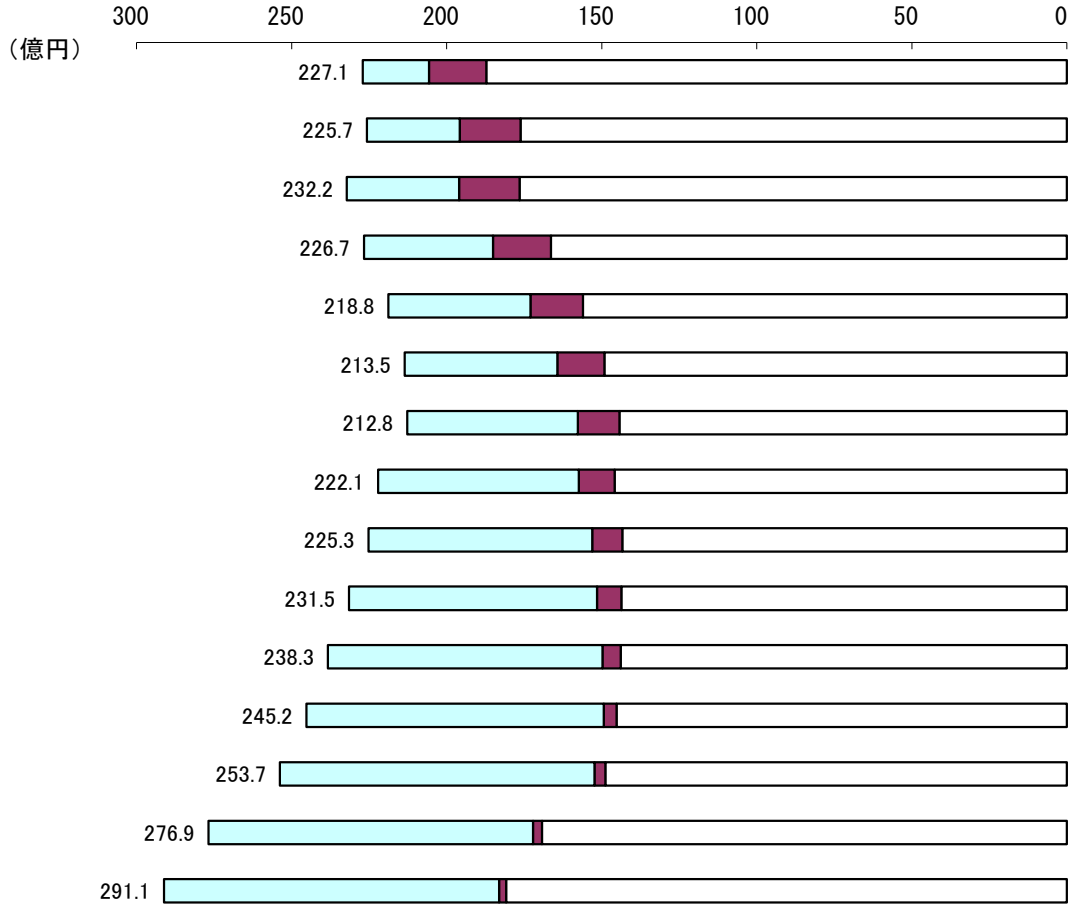

市債発行額

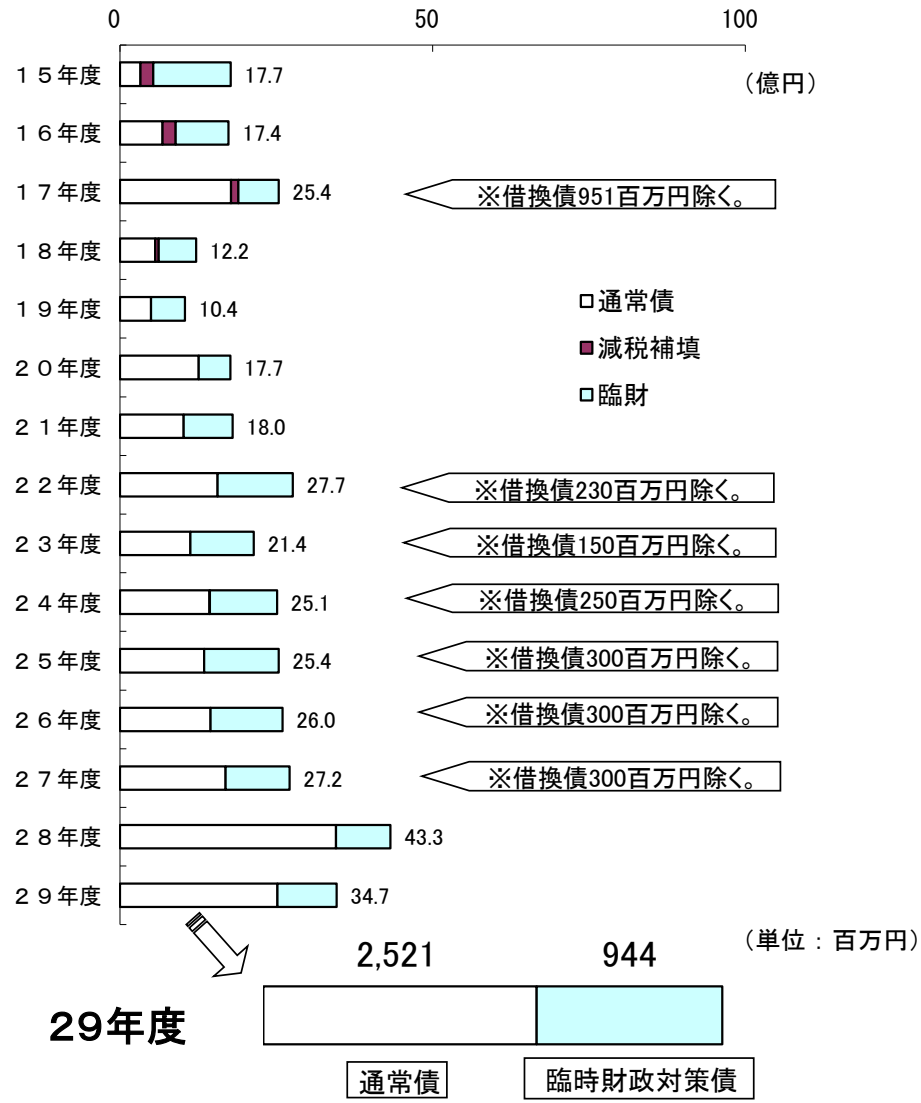

※本表は、普通会計における市債の状況です。

（普通会計とは、一般会計に霊園事業や下水道の一部（都市下水路）を含み、公営事業（駐車場事業）を除いた会計をいいます。）

特定防衛施設周辺整備調整交付金充当予定事業

調整交付金充当予算額	充当予定事業		事業費	充当予定額
	防災費	防災資機材整備事業	3,486千円	3,000千円
	除雪費	除雪車等購入事業	7,000千円	6,100千円
120,000千円	道路新設改良費	生活道路整備事業	93,400千円	87,700千円
	教育総務教育振興費	学校ICT環境整備事業	10,239千円	8,900千円
前年度当初予算　120,000千円	小学校学校管理費	小学校管理経費 (学校施設備品)	3,410千円	3,000千円
増減額　0千円	小学校教育振興費	小学校教育振興経費 (学校施設備品)	2,210千円	1,900千円
		小学校放送設備整備事業	9,995千円	8,600千円
	体育施設管理費	体育施設管理経費 (体育施設備品)	929千円	800千円
			充当予定額計	120,000千円