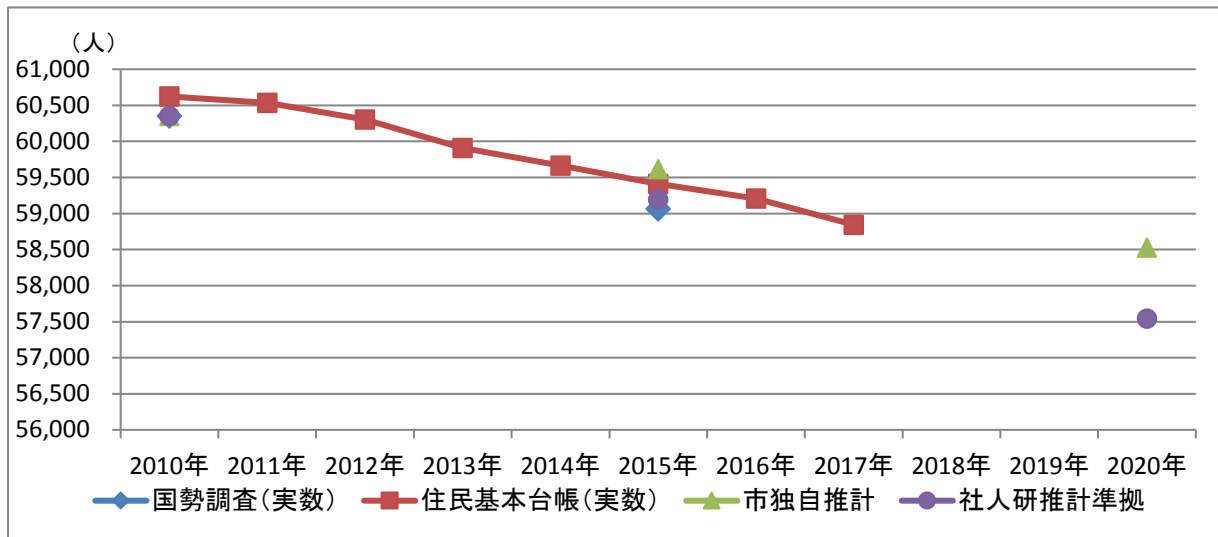


総合戦略事業実施に伴う人口等の推移について

1. 人口ビジョン策定時に推定した人口想定と実際の人口推移について



※2010年、2015年：10月1日現在、2017年：8月31日現在、他：9月30日現在

住民基本台帳によると、人口は2010年60,623人から2017年58,844人となり1,779人の減少となっています。なお、人口ビジョンの人口推移は5年ごとの推計となっており、住民基本台帳の人口と推計データを比較できる直近の2015年は、59,412人であり、市独自推計59,614人に対して-202人、社人研推計準拠に比べると218人のプラスとなっており、事業実施による一定の効果がみられます。

2. 総合戦略基本目標に対する数値目標について

平成28年度の事業実施による総合戦略基本目標に対する数値目標の公表時期は以下のとおり。

基本目標1「希望」

合計特殊出生率：平成28年度分については平成30年夏ごろ千歳保健所より公表

基本目標2「交流」

社会動態：住民基本台帳より毎月把握可能

基本目標3「成長」

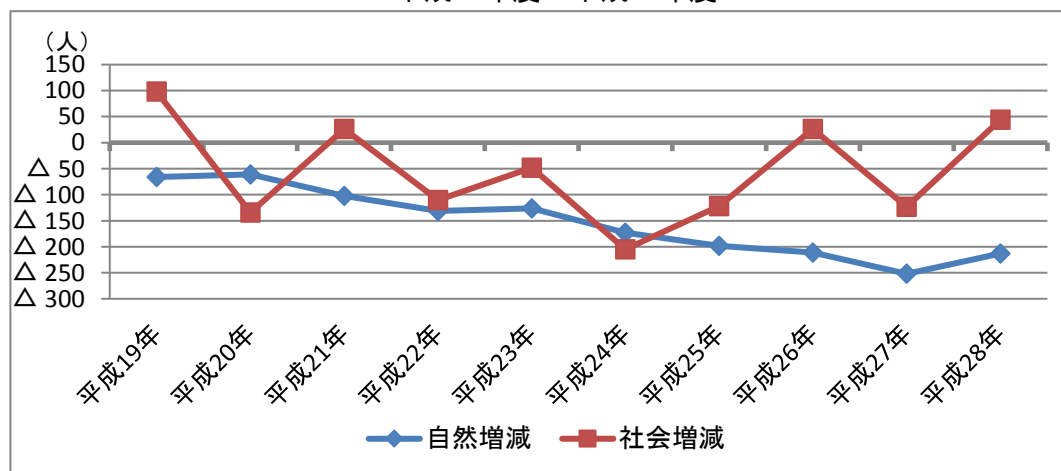
北広島市を住みよと感じる市民満足度：平成29年度実施の市民満足度調査により把握予定

基本目標4「挑戦」

市の産業・雇用の市民満足度：平成29年度実施の市民満足度調査により把握予定

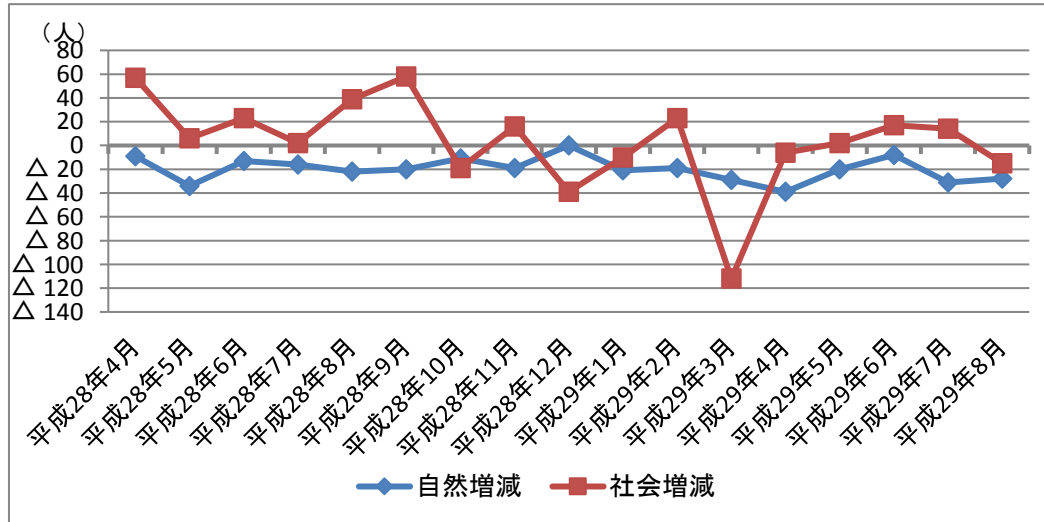
【社会増減、自然増減の推移】

《平成19年度～平成28年度》



自然増減については、平成19年度以降△50人以下であり、平成26年度以降は△200人以下となっています。一方、社会増減については、平成19年、21年、26年、28年は社会増となっており、平成28年は+44人となっており、平成19年に次ぐ、増加人数となっています。社会増減に比べ自然増減の減少幅が大きいいため、市の人口は減少しています。

《平成28年4月以降(毎月の推移)》



自然増減については、平成28年12月の0人以外は全ての月で自然減となっています。一方、社会増減については、平成29年3月は転出時期となっていることから△113人と拡大していますが、平成28年度は8か月、平成29年度も8月までで3か月が社会増となっています。

※参考 合計特殊出生率(平成26年度分まで千歳保健所から公表されています)

	H21	H22	H23	H24	H25	H26
札幌市	1.01	1.10	1.01	1.08	1.08	1.08
江別市	1.04	1.12	1.04	1.06	1.06	1.06
石狩市	1.22	1.15	1.22	1.21	1.21	1.21
当別町	1.07	0.83	1.07	1.01	1.01	1.01
新篠津村	1.25	1.30	1.25	1.30	1.30	1.30
千歳市	1.49	1.54	1.49	1.50	1.50	1.50
恵庭市	1.36	1.31	1.36	1.29	1.29	1.29
北広島市	1.13	1.05	1.13	1.09	1.09	1.09

