東風

大曲東小学校

学習・生活通信

令和元年9月26日

文責：生活部【近藤猛彦】

夏休み明けの8月26日から5日間、「生活を見直す週間」を設定し、生活チェックシートに記入してもらいました。記入しやすくなったこともあり、昨年に比べると提出率も上がりました。ご協力ありがとうございました。裏面は当該学年の結果です。

【学　習】

■目標時間（学年X10分+10分）を概ね達成した割合

１年生：８９％
２年生：５７％
３年生：６０％
４年生：５７％
５年生：４３％
６年生：２５％

※１０分程度の減も含めているので「概ね」になります。

【テレビ・YouTube動画】

■2時間以上見ている割合

１年生：　６％
２年生：１５％
３年生：１７％
４年生：１３％
５年生：２５％
６年生：２６％

【ゲーム】

■１時間以上の割合

１年生：　６％
２年生：１５％
３年生：１７％
４年生：１８％
５年生：３０％
６年生：２５％

【読　書】

■15分以上読んでいる割合

１年生：１１％
２年生：２１％
３年生：２３％
４年生：３２％
５年生：３２％
６年生：２９％

はっきり数字に出ています。

■学年が上がると、学年相応の時間、勉強しなくなり、テレビや動画、ゲームに時間を費やす。　6年生は中学生になって大慌て。

□読書時間は年々増加。
文字からの得られる情報や心情、描写は心を育てる。

外遊び、習い事、少年団等、家にいない時間は人それぞれですので、自分の生活パターンに合わせてかける時間が決まります。年齢が上がるにつれて、それぞれにかける時間配分は、自分で決めることになります。子どもにとって「自律」は難しいものです。結局、自分を律する気持ちを起こさせる「何か」です。親の言うことを聞いているうちはいいですが、そうでなくなった年齢になった時に、結局は子どもにとってはやらされていただけなんだと親が気づくことになります。

その「何か」のきっかけは、親？友達？担任の先生？中学生の先輩や先生？塾の先生？

本校では、キャリア教育・小中一貫教育の観点で6年生を対象にそのきっかけ作りを行っています。小中一貫便りやHPで紹介します。

「何か」のきっかけに自分がどう関われるかを考えてみて下さい。

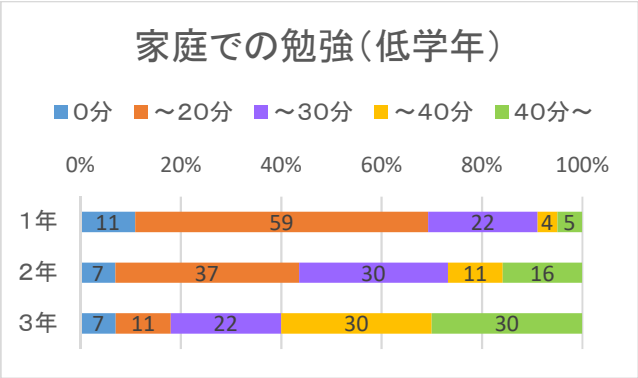
家庭での勉強（低学年）
0分
～20分
～30分
～40分
40分～
0%
20%
40%
60%
80%
100%
1年
11
59
22
4
5
2年
7
37
30
11
16
3年
7
11
22
30
30

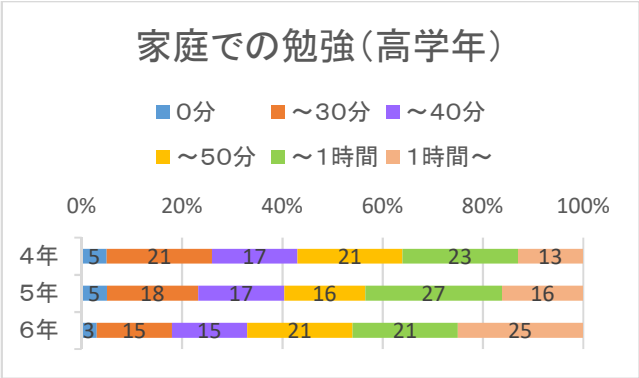
家庭での勉強（高学年）
0分
～30分
～40分
～50分
～1時間
1時間～
0%
20%
40%
60%
80%
100%
4年
5
21
17
21
23
13
5年
5
18
17
16
27
16
6年
3
15
15
21
21
25

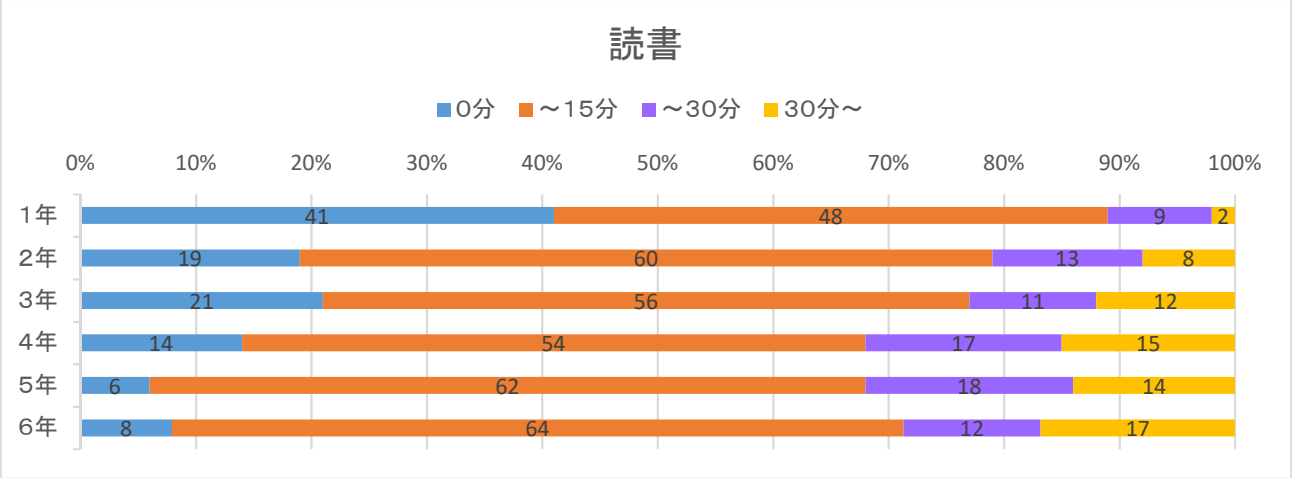
読書
0分
～15分
～30分
30分～
0%
10%
20%
30%
40%
50%
60%
70%
80%
90%
100%
1年
41
48
9
2
2年
19
60
13
8
3年
21
56
11
12
4年
14
54
17
15
5年
6
62
18
14
6年
8
64
12
17

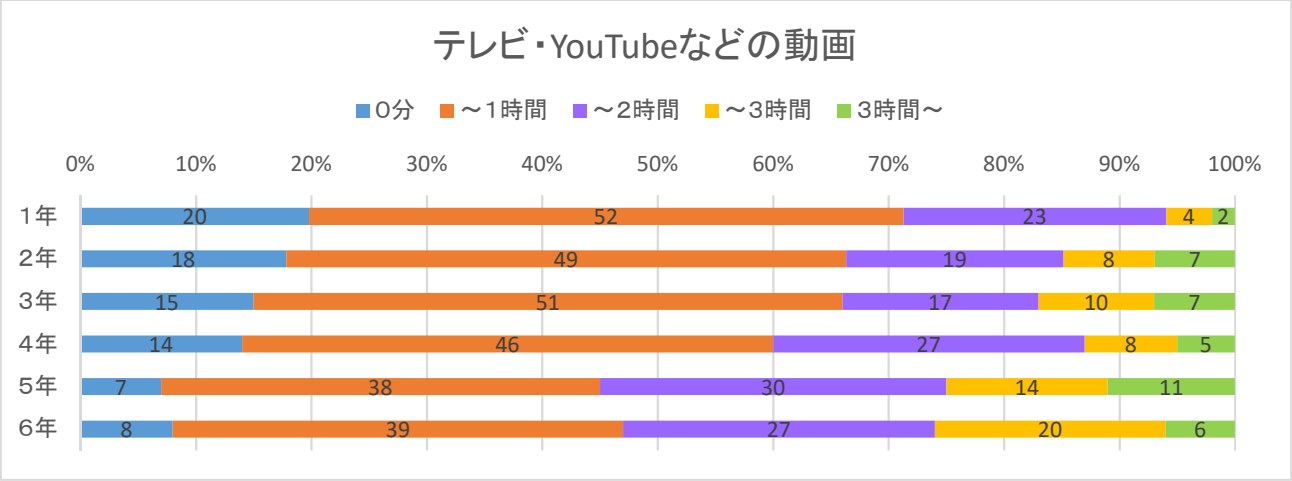
テレビ・YouTubeなどの動画
0分
～1時間
～2時間
～3時間
3時間～
0%
10%
20%
30%
40%
50%
60%
70%
80%
90%
100%
1年
20
52
23
4
2
2年
18
49
19
8
7
3年
15
51
17
10
7
4年
14
46
27
8
5
5年
7
38
30
14
11
6年
8
39
27
20
6

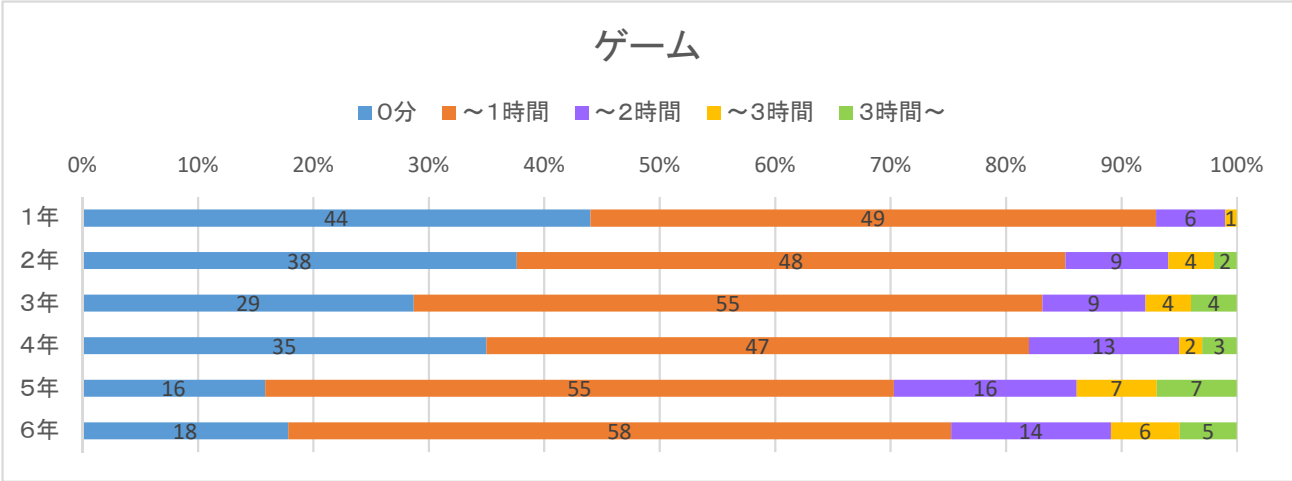
ゲーム
0分
～1時間
～2時間
～3時間
3時間～
0%
10%
20%
30%
40%
50%
60%
70%
80%
90%
100%
1年
44
49
6
1
2年
38
48
9
4
2
3年
29
55
9
4
4
4年
35
47
13
2
3
5年
16
55
16
7
7
6年
18
58
14
6
5

1年生集計結果

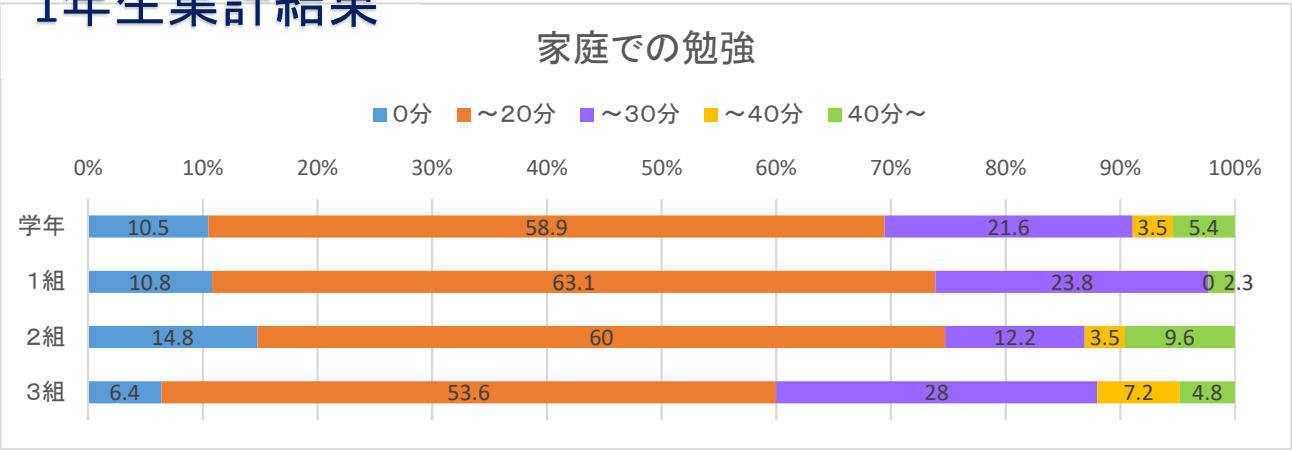
家庭での勉強
0分
～20分
～30分
～40分
40分～
0%
10%
20%
30%
40%
50%
60%
70%
80%
90%
100%
学年
10.5
58.9
21.6
3.5
5.4
1組
10.8
63.1
23.8
0
2.3
2組
14.8
60
12.2
3.5
9.6
3組
6.4
53.6
28
7.2
4.8

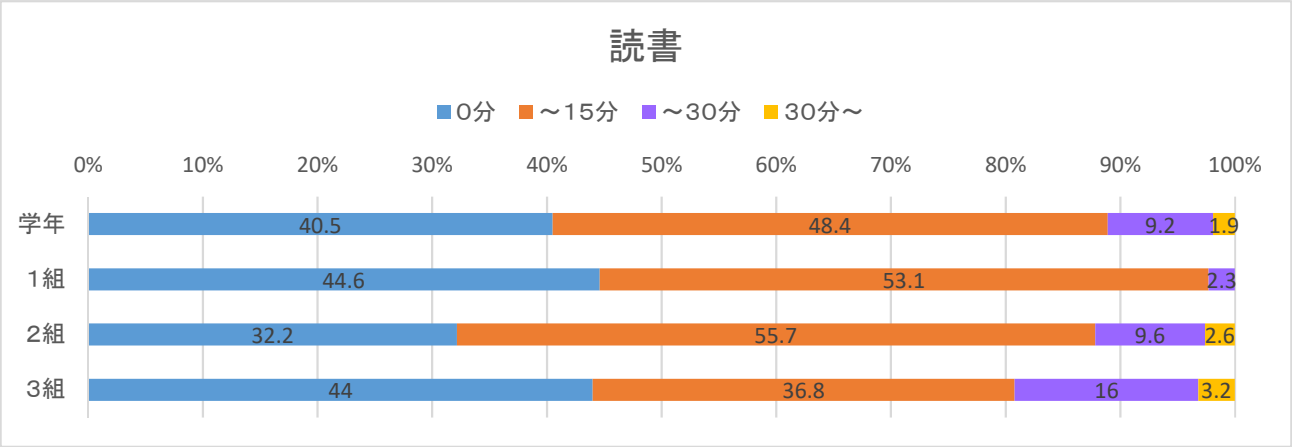
読書
0分
～15分
～30分
30分～
0%
10%
20%
30%
40%
50%
60%
70%
80%
90%
100%
学年
40.5
48.4
9.2
1.9
1組
44.6
53.1
2.3
2組
32.2
55.7
9.6
2.6
3組
44
36.8
16
3.2

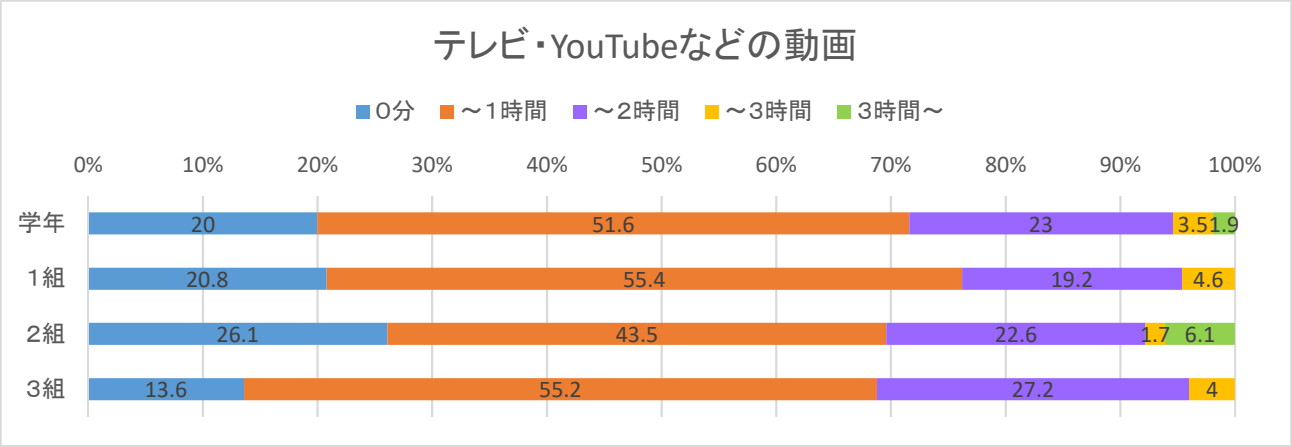
テレビ・YouTubeなどの動画
0分
～1時間
～2時間
～3時間
3時間～
0%
10%
20%
30%
40%
50%
60%
70%
80%
90%
100%
学年
20
51.6
23
3.5
1.9
1組
20.8
55.4
19.2
4.6
2組
26.1
43.5
22.6
1.7
6.1
3組
13.6
55.2
27.2
4

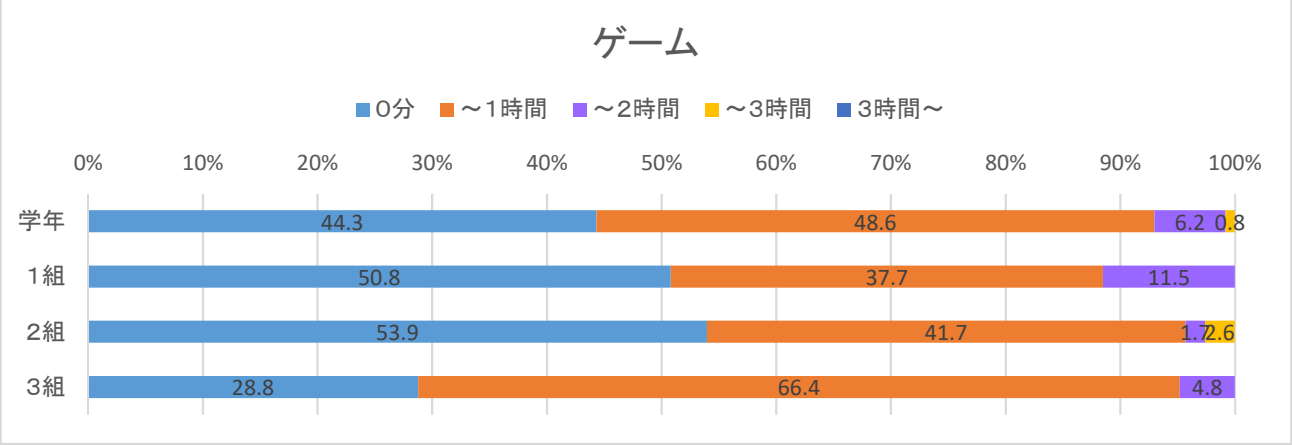
ゲーム
0分
～1時間
～2時間
～3時間
3時間～
0%
10%
20%
30%
40%
50%
60%
70%
80%
90%
100%
学年
44.3
48.6
6.2
0.8
1組
50.8
37.7
11.5
2組
53.9
41.7
1.7
2.6
3組
28.8
66.4
4.8

2年生集計結果

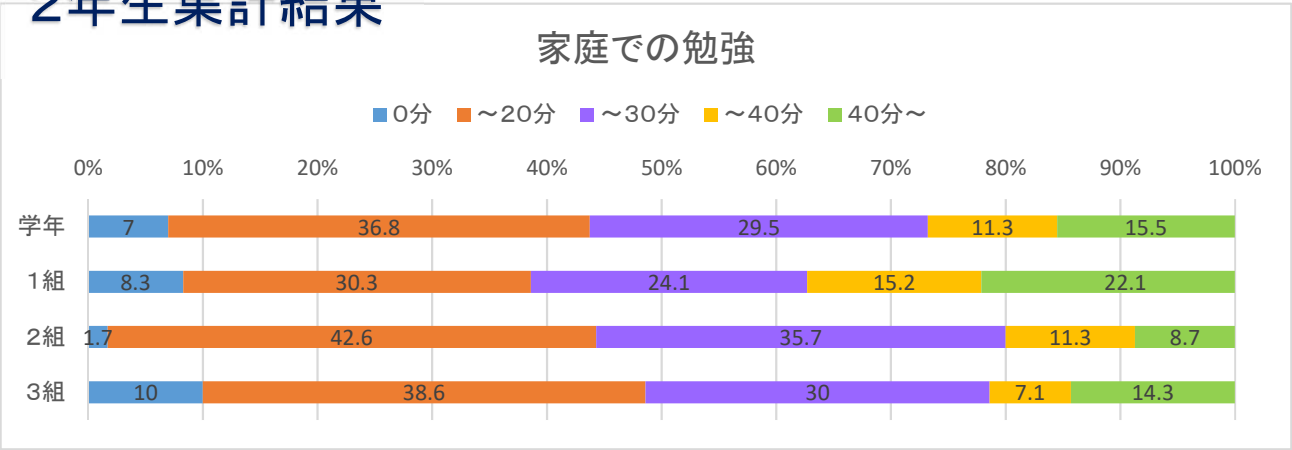
家庭での勉強
0分
～20分
～30分
～40分
40分～
0%
10%
20%
30%
40%
50%
60%
70%
80%
90%
100%
学年
7
36.8
29.5
11.3
15.5
1組
8.3
30.3
24.1
15.2
22.1
2組
1.7
42.6
35.7
11.3
8.7
3組
10
38.6
30
7.1
14.3

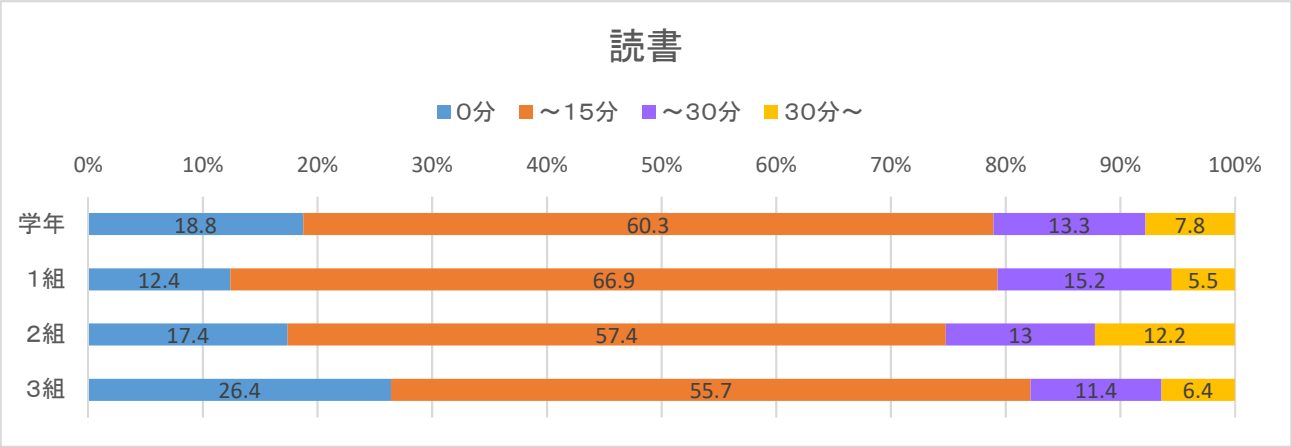
読書
0分
～15分
～30分
30分～
0%
10%
20%
30%
40%
50%
60%
70%
80%
90%
100%
学年
18.8
60.3
13.3
7.8
1組
12.4
66.9
15.2
5.5
2組
17.4
57.4
13
12.2
3組
26.4
55.7
11.4
6.4

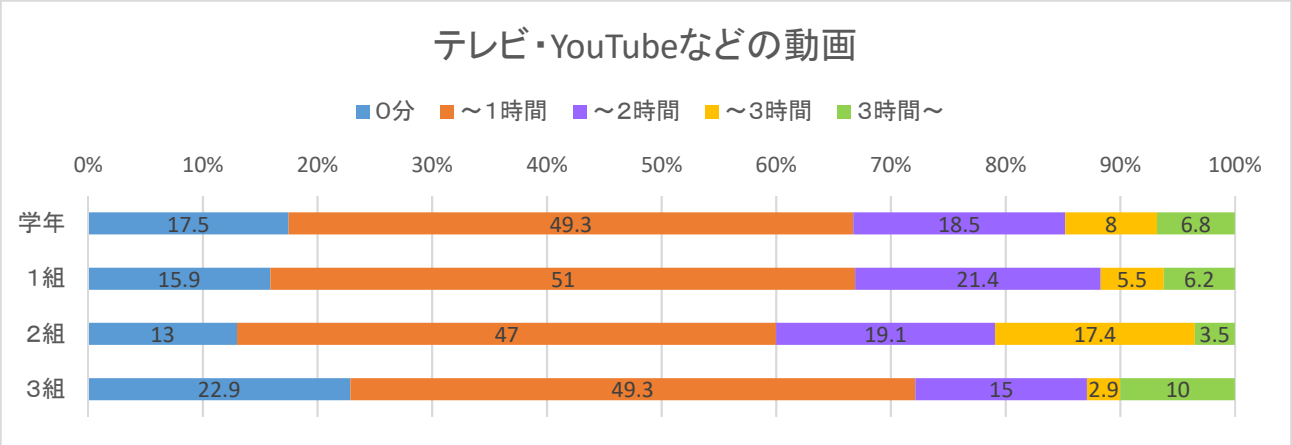
テレビ・YouTubeなどの動画
0分
～1時間
～2時間
～3時間
3時間～
0%
10%
20%
30%
40%
50%
60%
70%
80%
90%
100%
学年
17.5
49.3
18.5
8
6.8
1組
15.9
51
21.4
5.5
6.2
2組
13
47
19.1
17.4
3.5
3組
22.9
49.3
15
2.9
10

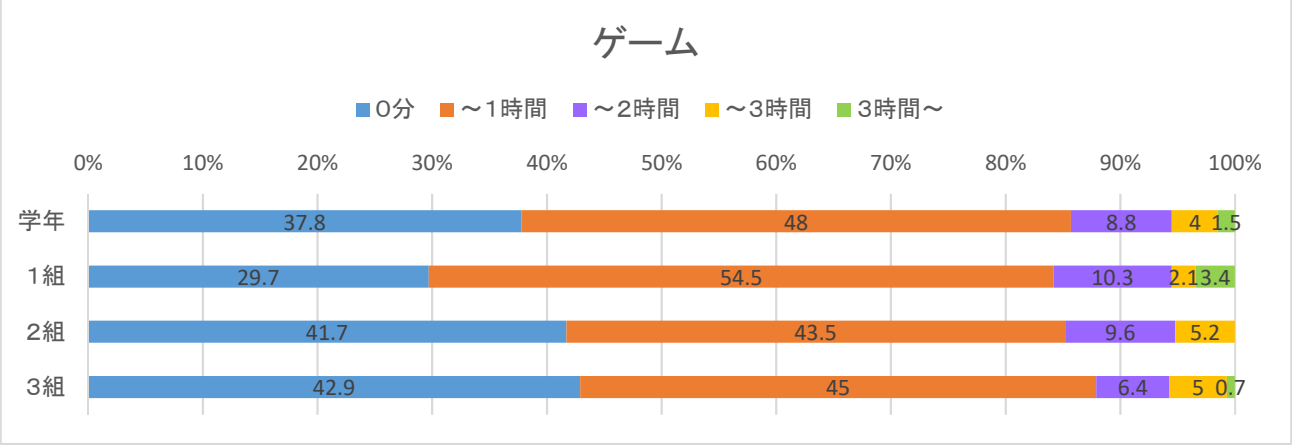
ゲーム
0分
～1時間
～2時間
～3時間
3時間～
0%
10%
20%
30%
40%
50%
60%
70%
80%
90%
100%
学年
37.8
48
8.8
4
1.5
1組
29.7
54.5
10.3
2.1
3.4
2組
41.7
43.5
9.6
5.2
3組
42.9
45
6.4
5
0.7

3年生集計結果

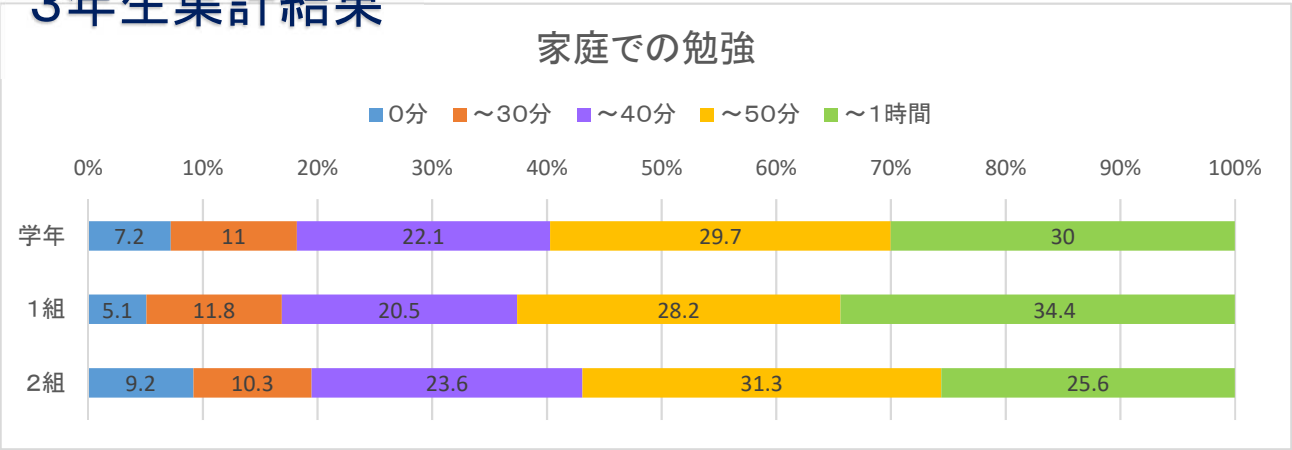
家庭での勉強
0分
～30分
～40分
～50分
～1時間
0%
10%
20%
30%
40%
50%
60%
70%
80%
90%
100%
学年
7.2
11
22.1
29.7
30
1組
5.1
11.8
20.5
28.2
34.4
2組
9.2
10.3
23.6
31.3
25.6

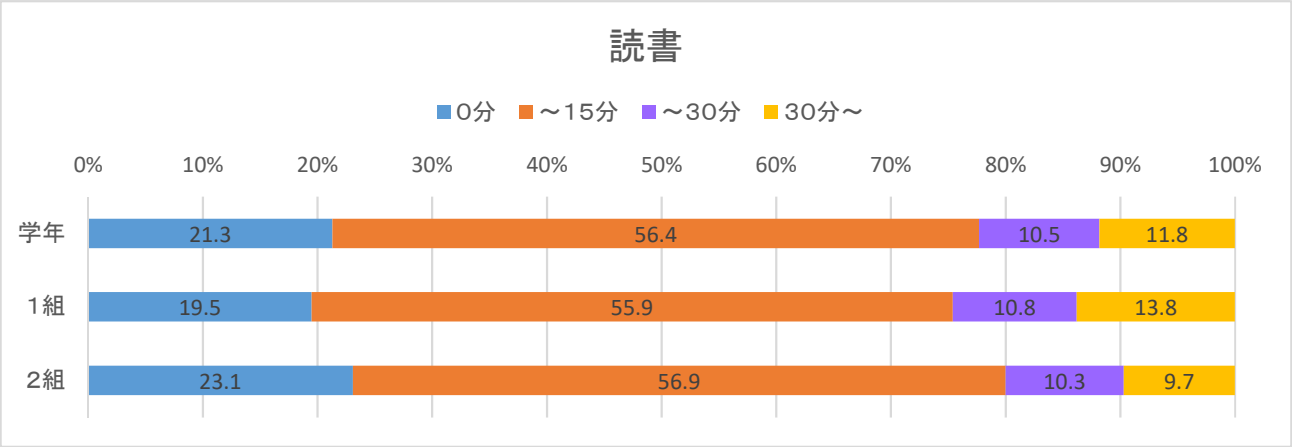
読書
0分
～15分
～30分
30分～
0%
10%
20%
30%
40%
50%
60%
70%
80%
90%
100%
学年
21.3
56.4
10.5
11.8
1組
19.5
55.9
10.8
13.8
2組
23.1
56.9
10.3
9.7

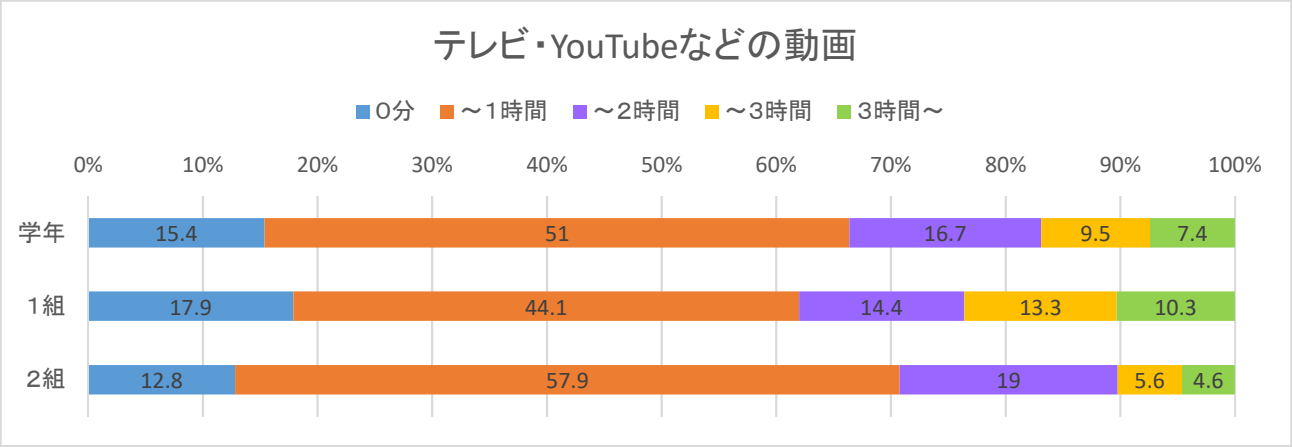
テレビ・YouTubeなどの動画
0分
～1時間
～2時間
～3時間
3時間～
0%
10%
20%
30%
40%
50%
60%
70%
80%
90%
100%
学年
15.4
51
16.7
9.5
7.4
1組
17.9
44.1
14.4
13.3
10.3
2組
12.8
57.9
19
5.6
4.6

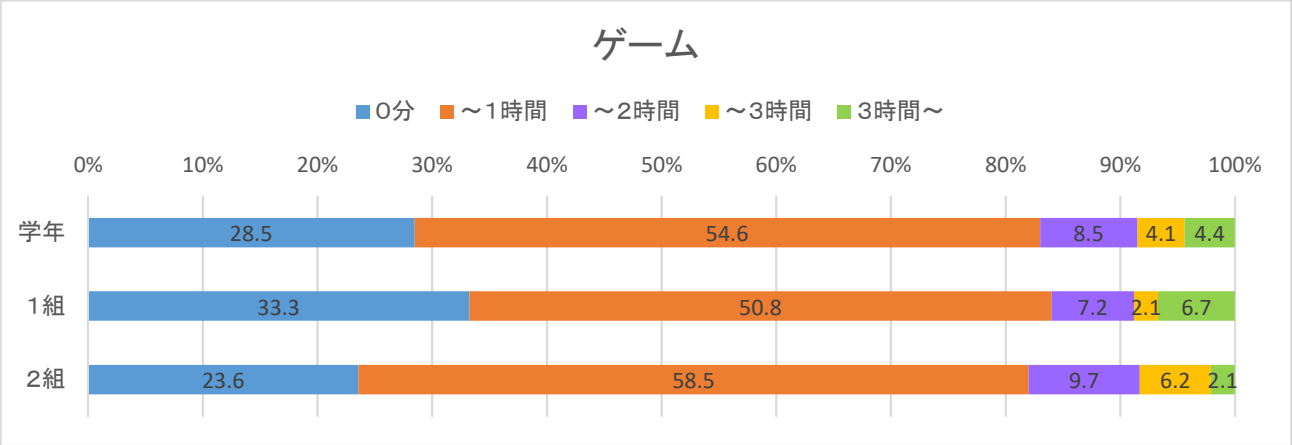
ゲーム
0分
～1時間
～2時間
～3時間
3時間～
0%
10%
20%
30%
40%
50%
60%
70%
80%
90%
100%
学年
28.5
54.6
8.5
4.1
4.4
1組
33.3
50.8
7.2
2.1
6.7
2組
23.6
58.5
9.7
6.2
2.1

4年生集計結果

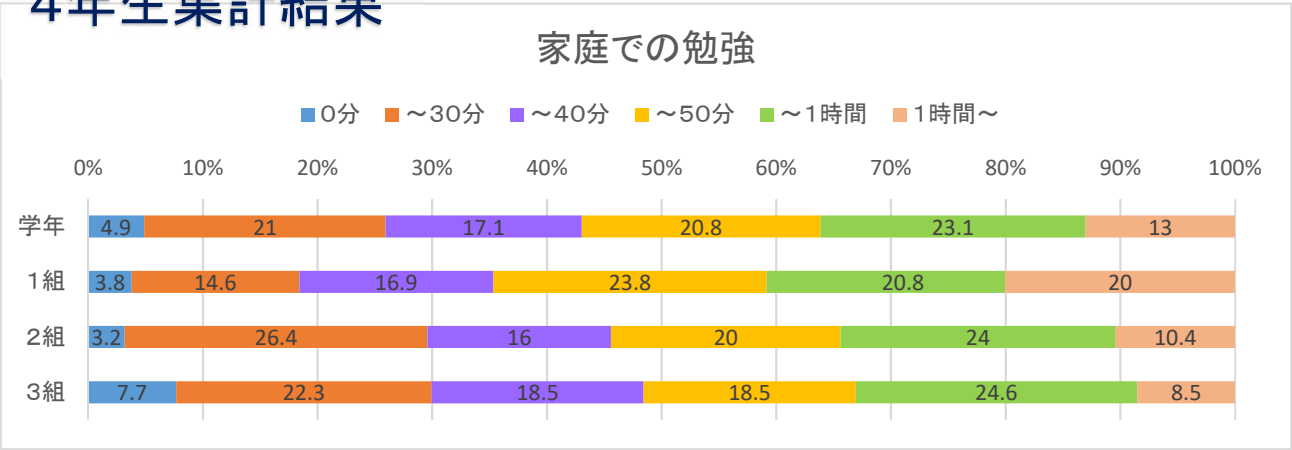
家庭での勉強
0分
～30分
～40分
～50分
～1時間
1時間～
0%
10%
20%
30%
40%
50%
60%
70%
80%
90%
100%
学年
4.9
21
17.1
20.8
23.1
13
1組
3.8
14.6
16.9
23.8
20.8
20
2組
3.2
26.4
16
20
24
10.4
3組
7.7
22.3
18.5
18.5
24.6
8.5

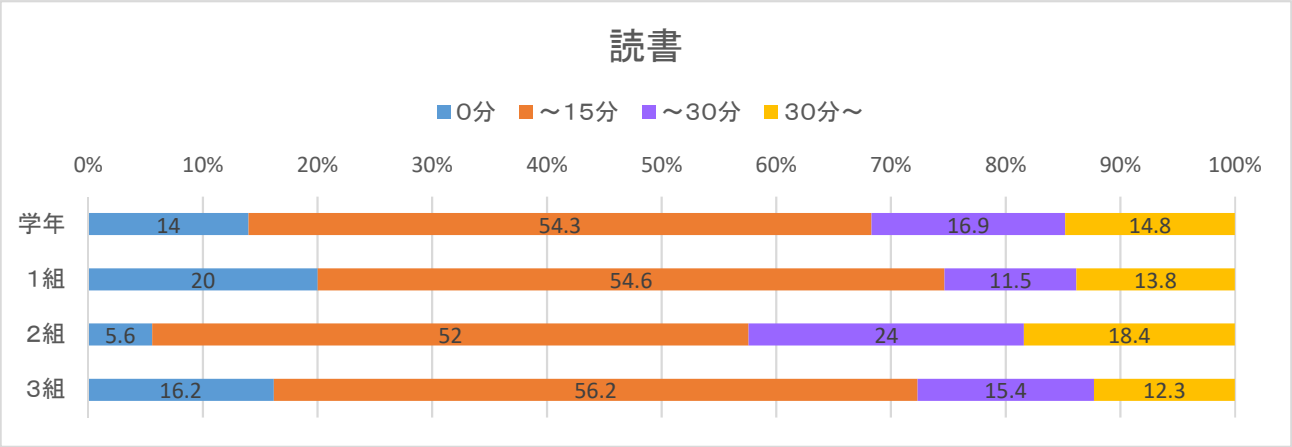
読書
0分
～15分
～30分
30分～
0%
10%
20%
30%
40%
50%
60%
70%
80%
90%
100%
学年
14
54.3
16.9
14.8
1組
20
54.6
11.5
13.8
2組
5.6
52
24
18.4
3組
16.2
56.2
15.4
12.3

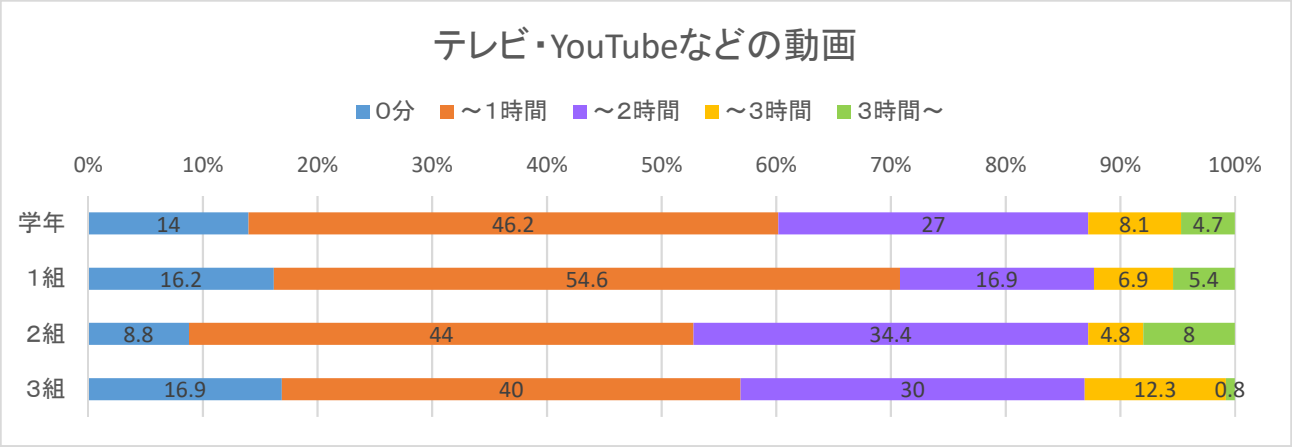
テレビ・YouTubeなどの動画
0分
～1時間
～2時間
～3時間
3時間～
0%
10%
20%
30%
40%
50%
60%
70%
80%
90%
100%
学年
14
46.2
27
8.1
4.7
1組
16.2
54.6
16.9
6.9
5.4
2組
8.8
44
34.4
4.8
8
3組
16.9
40
30
12.3
0.8

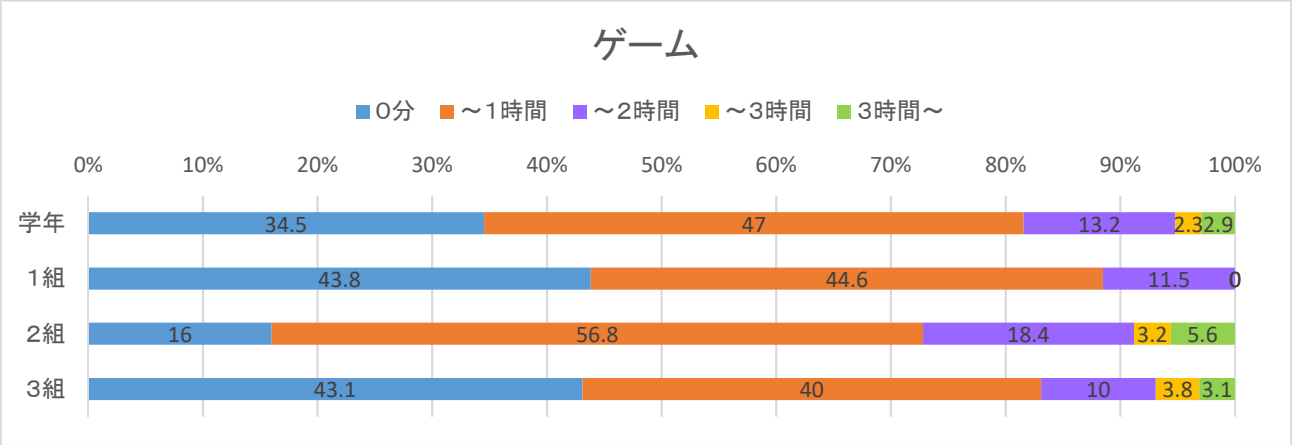
ゲーム
0分
～1時間
～2時間
～3時間
3時間～
0%
10%
20%
30%
40%
50%
60%
70%
80%
90%
100%
学年
34.5
47
13.2
2.3
2.9
1組
43.8
44.6
11.5
0
2組
16
56.8
18.4
3.2
5.6
3組
43.1
40
10
3.8
3.1

5年生集計結果

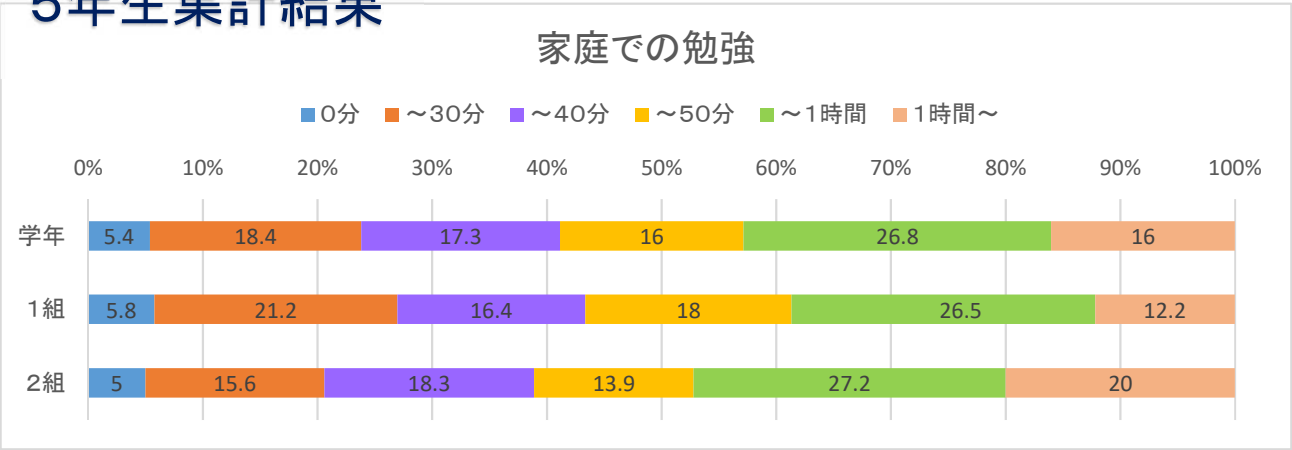
家庭での勉強
0分
～30分
～40分
～50分
～1時間
1時間～
0%
10%
20%
30%
40%
50%
60%
70%
80%
90%
100%
学年
5.4
18.4
17.3
16
26.8
16
1組
5.8
21.2
16.4
18
26.5
12.2
2組
5
15.6
18.3
13.9
27.2
20

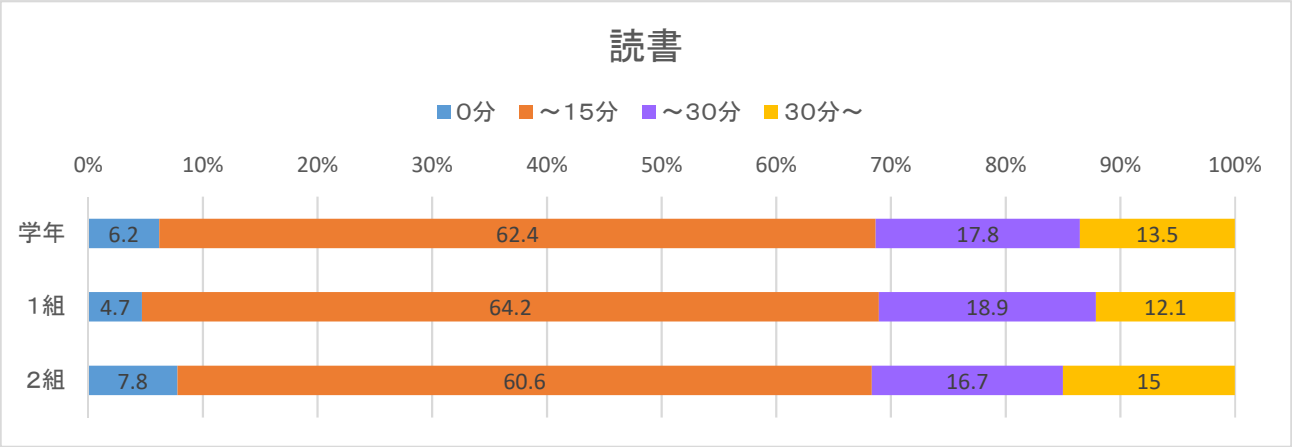
読書
0分
～15分
～30分
30分～
0%
10%
20%
30%
40%
50%
60%
70%
80%
90%
100%
学年
6.2
62.4
17.8
13.5
1組
4.7
64.2
18.9
12.1
2組
7.8
60.6
16.7
15

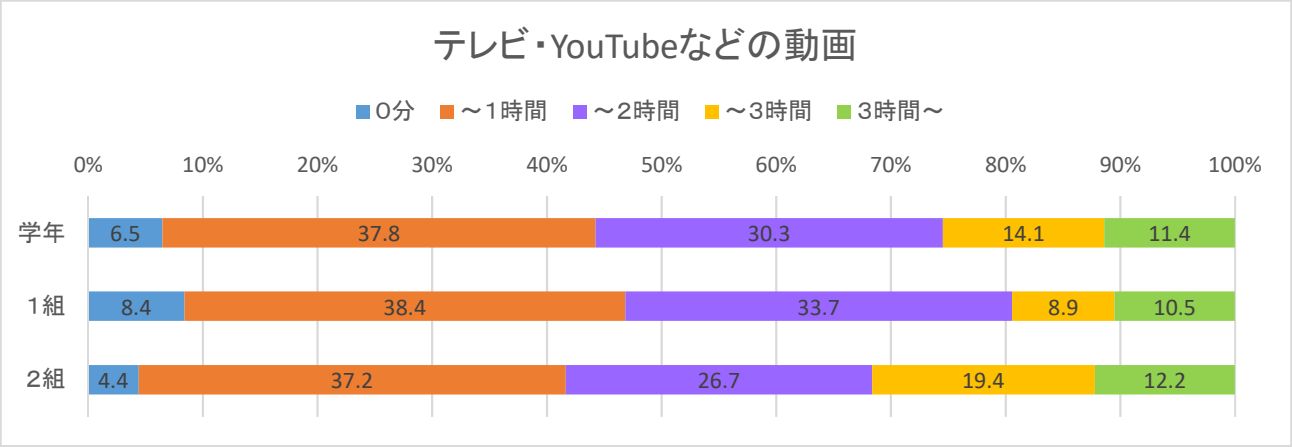
テレビ・YouTubeなどの動画
0分
～1時間
～2時間
～3時間
3時間～
0%
10%
20%
30%
40%
50%
60%
70%
80%
90%
100%
学年
6.5
37.8
30.3
14.1
11.4
1組
8.4
38.4
33.7
8.9
10.5
2組
4.4
37.2
26.7
19.4
12.2

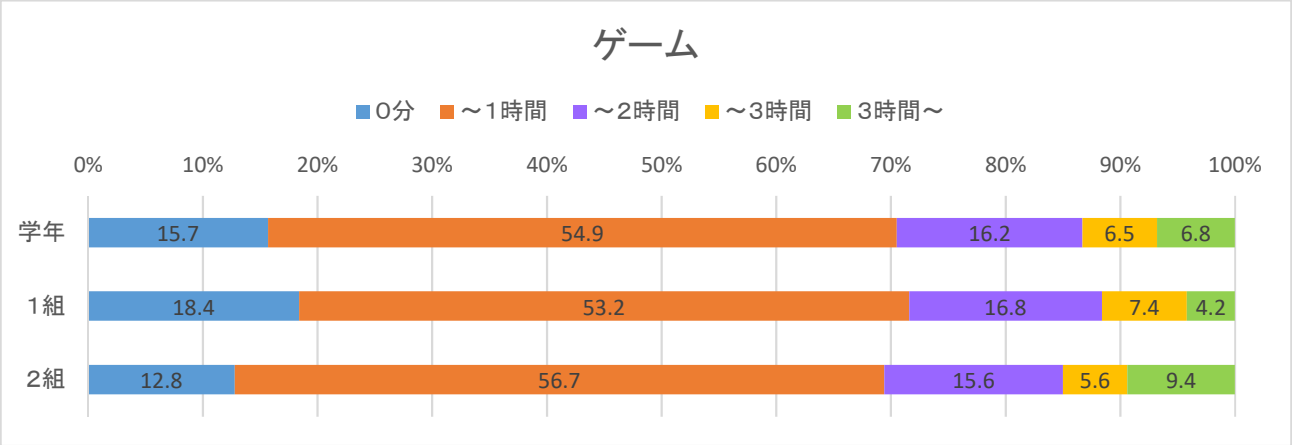
ゲーム
0分
～1時間
～2時間
～3時間
3時間～
0%
10%
20%
30%
40%
50%
60%
70%
80%
90%
100%
学年
15.7
54.9
16.2
6.5
6.8
1組
18.4
53.2
16.8
7.4
4.2
2組
12.8
56.7
15.6
5.6
9.4

6年生集計結果

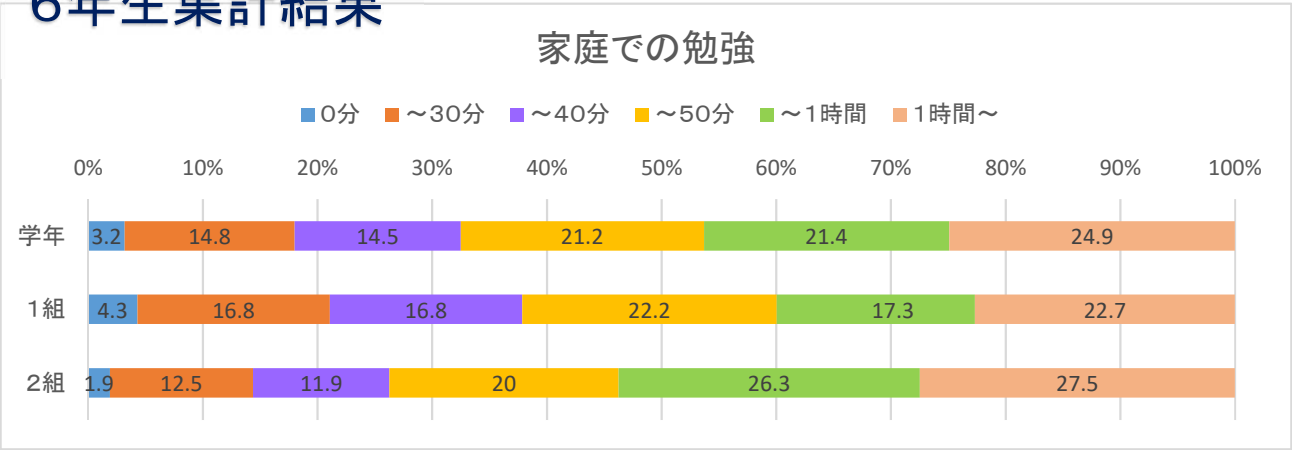
家庭での勉強
0分
～30分
～40分
～50分
～1時間
1時間～
0%
10%
20%
30%
40%
50%
60%
70%
80%
90%
100%
学年
3.2
14.8
14.5
21.2
21.4
24.9
1組
4.3
16.8
16.8
22.2
17.3
22.7
2組
1.9
12.5
11.9
20
26.3
27.5

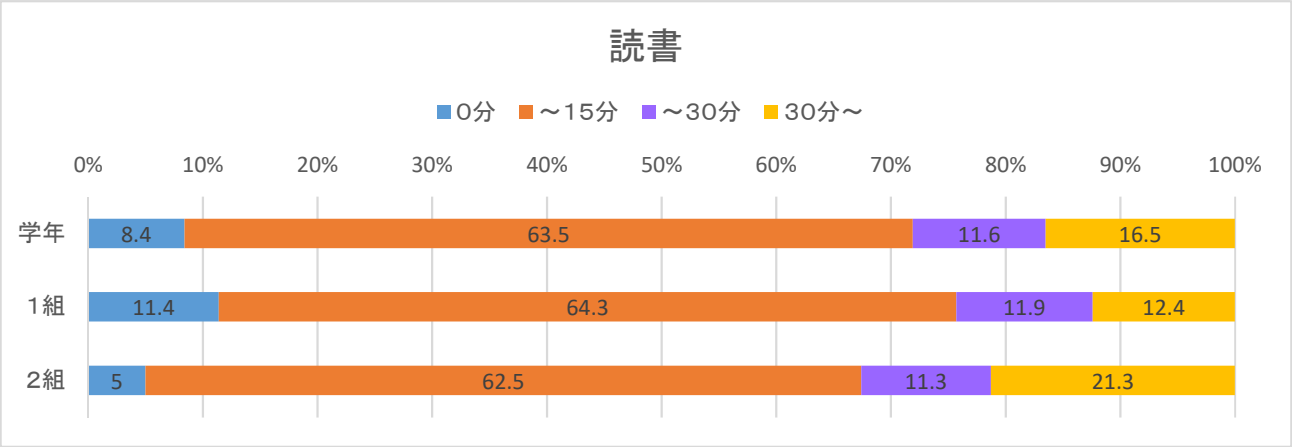
読書
0分
～15分
～30分
30分～
0%
10%
20%
30%
40%
50%
60%
70%
80%
90%
100%
学年
8.4
63.5
11.6
16.5
1組
11.4
64.3
11.9
12.4
2組
5
62.5
11.3
21.3

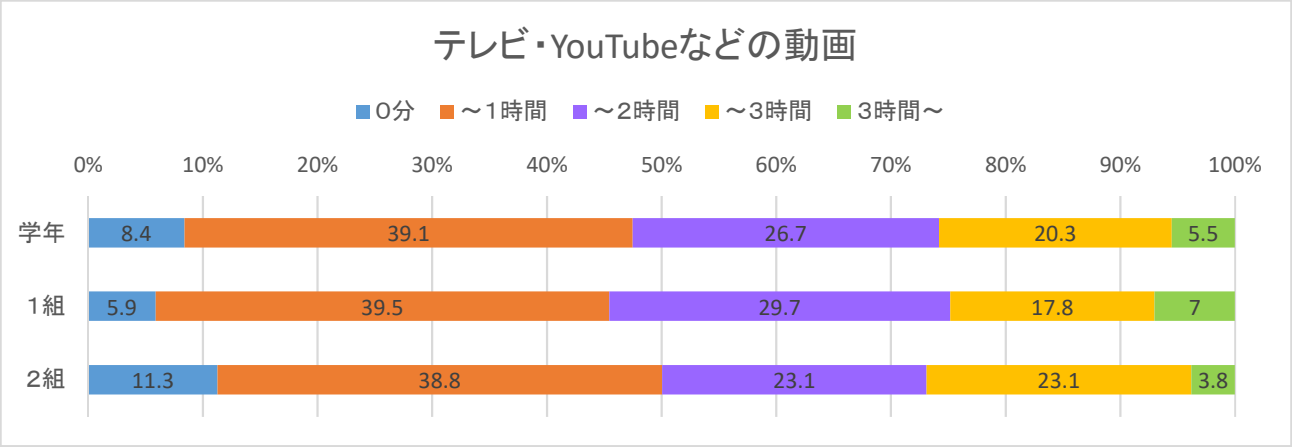
テレビ・YouTubeなどの動画
0分
～1時間
～2時間
～3時間
3時間～
0%
10%
20%
30%
40%
50%
60%
70%
80%
90%
100%
学年
8.4
39.1
26.7
20.3
5.5
1組
5.9
39.5
29.7
17.8
7
2組
11.3
38.8
23.1
23.1
3.8

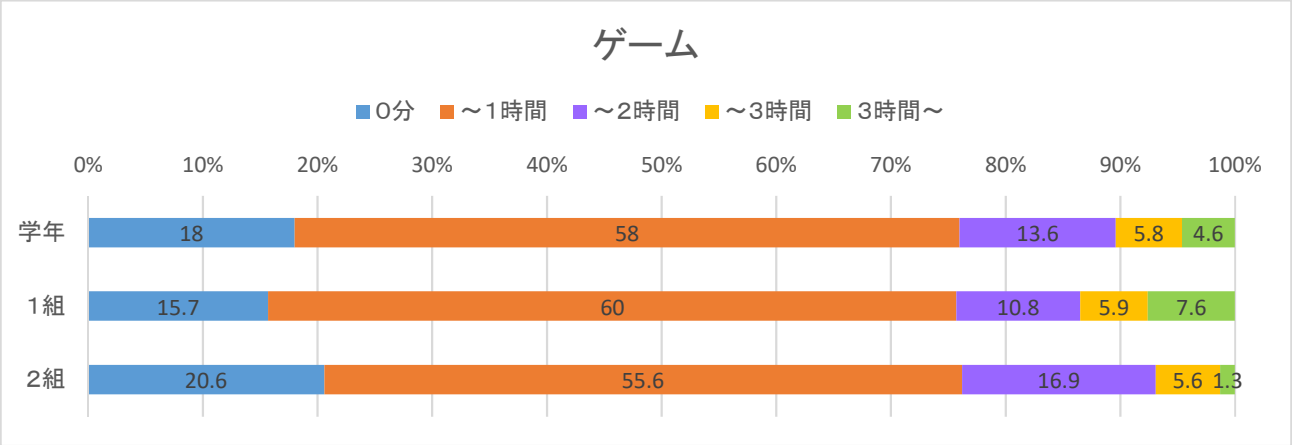
ゲーム
0分
～1時間
～2時間
～3時間
3時間～
0%
10%
20%
30%
40%
50%
60%
70%
80%
90%
100%
学年
18
58
13.6
5.8
4.6
1組
15.7
60
10.8
5.9
7.6
2組
20.6
55.6
16.9
5.6
1.3