

会場 中央会館（市役所隣）
参加料 500円（10月14日だけ）
持ち物 母子健康手帳・筆記用具
申込み 9月12日までに健康推進課（内線808）
耳つぼジュエリー体験
対象 10カ月～2歳6カ月の子の親
日時 8月19日（火） 午前10時～11時30分
会場 地域子育て支援センター「あいあい」
講師 耳つぼセラピスト フエドルチャック梓さん
定員 先着10人
 ＊託児します。
参加料 50円
 ＊午前中の施設開放は休みです。
申込み 前日までに地域子育て支援センター「あいあい」（☎376-6637）
第35回読書まつり
子どもスタンプ募集
対象 小学3年以上
日程 ●活動日 9月6日（出）・13日（出）・14日（回）、9月20日～10月11日の各土曜 ●読書まつり 10月14日（火）～19日（回）
会場 図書館
内容 古本ばくりっこ、装飾作りなど
定員 20人
申込み 8月10日までに図書館（☎373-7667）

親子で作って遊ぼう♪ 手作り水遊びグッズ

ペットボトルシャワー


水を入れるとシャワーのようになります。穴の大きさや数を変えると水の出方が変わって楽しいですよ。

◆材料

ペットボトル、ビニールテープ、スズランテープ、目打ちなど

◆作り方

ペットボトルを適当な長さに切り、切り口にビニールテープを貼ります。持ち手の部分はペットボトル2カ所に穴を開け、三つ編みにしたスズランテープを取り付けます。ペットボトルの底などに穴を開けます。



ぷかぷかクラゲあくい


ぷかぷか、水に浮かべたクラゲをすくいます。シャワーのように水が落ちるのも楽しいですよ。

◆材料

ミニゼリーの容器（丸い方がかわいい）、牛乳パック、ビニールテープ、目打ち、油性ペンなど

◆作り方

クラゲは、約5cmに切ったビニールテープを6枚用意し、ミニゼリーの容器の回りに挟むように、貼り付けます。油性ペンで目や口を描きます。クラゲをすくうポイは、牛乳パックの底から約5cmの所を切り、目打ちで底に穴を開けます。残った牛乳パックで持ち手を作り、ビニールテープで本体に付けます。



子どもの写真をお寄せください。対象は3歳までで、1人につき1回に限ります。
投稿方法 12字以内のコメントと子どもの氏名・住所・電話番号を記入し、写真データを添えて直接か郵送（〒061-1192 住所不要）、電子メール（koho@city.kita-hiroshima.hokkaido.jp）で情報推進課（写真はお返ししません）
 ＊連絡先などが明記されていないと、掲載できない場合があります。



内田瑠輝ちゃん・翔空ちゃん

いつもお兄ちゃんと一緒



吉田夏凜ちゃん

我が家のリトルプリンセス




伊藤智美ちゃん・恵美ちゃん

2人で滑り台は楽しい

ほかにも、下記のような水遊びグッズを作ることができます。

金魚あくい



魚は、魚型のしょうゆ入れに色付けした水を半分まで入れるか、ビニール袋などで作ります。洗剤の計量スプーンや、針金ハンガーに三角コーナー用水切りネットなどで作ったポイを使って遊びましょう。

♪問合せ
 地域子育て支援センター「あいあい」
 （☎376-6637）