

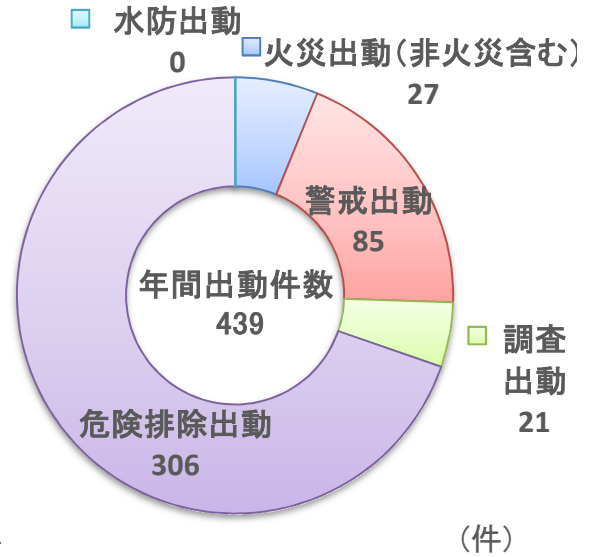
# 警 防 関 係



# 災 害 出 動 状 況

令和5年中の消防隊出動件数（救助出動を除く）は合計439件で、前年と比べ61件減少しました。災害に伴い延べ572隊1755名が出動し、前年と比べ隊数は113隊減少し、出動人員数は275名減少となりました。

なお、出動から現場到着までの平均所要時間は4分57秒で、前年と比べ34秒短くなっております。



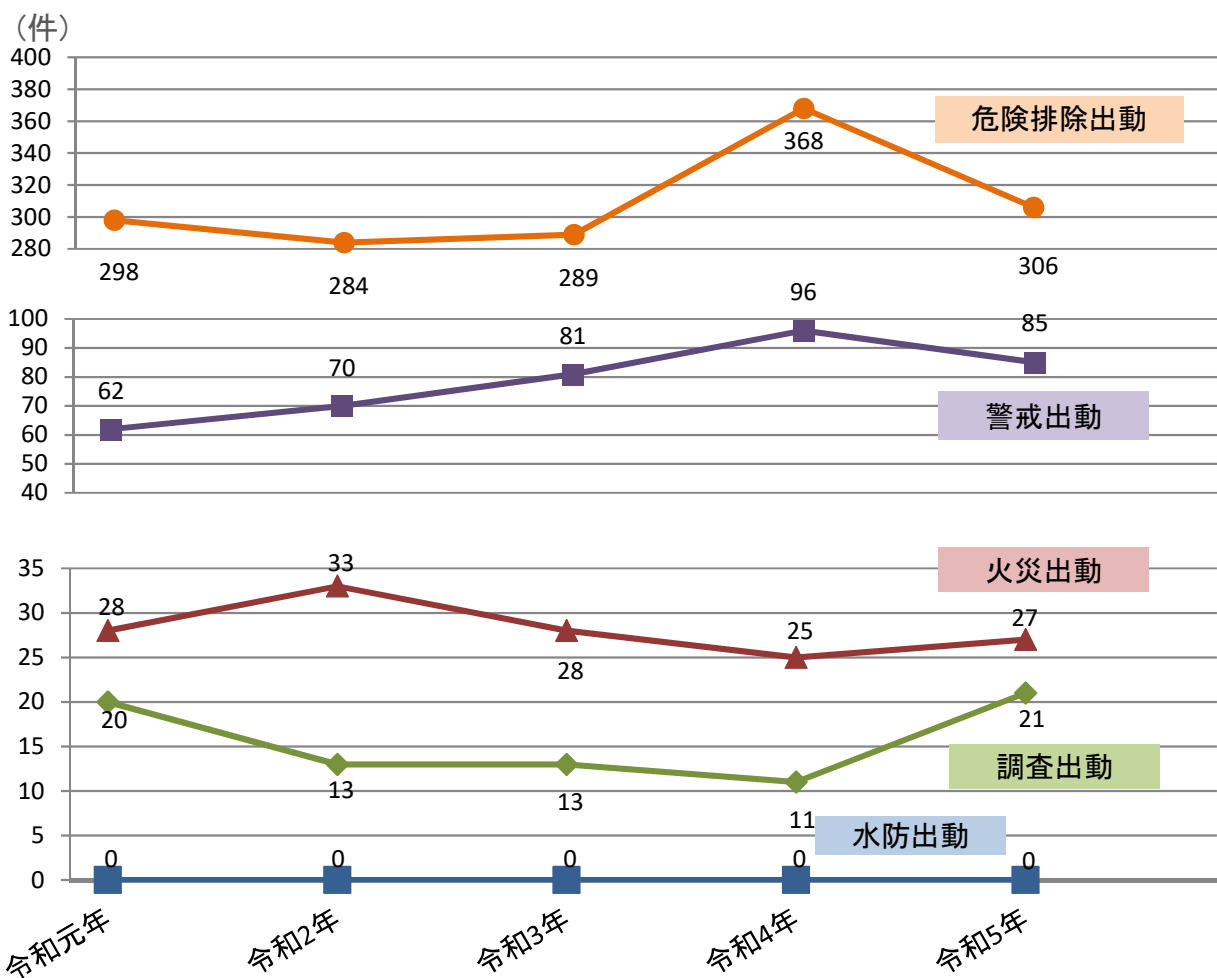
## 【危険排除出動とは】

交通事故現場における二次災害防止や風水害の被害軽減、救急隊の支援活動及びヘリコプター要請時における安全管理等の出動です。

## 月別出動状況

区分 \ 月別	月別												合計	前年	増減
	1	2	3	4	5	6	7	8	9	10	11	12			
火 災 出 動 (非火災含む)	0	1	4	2	2	2	2	2	2	7	2	1	27	25	2
警 戒 出 動	6	2	9	6	3	3	5	11	11	12	7	10	85	96	▲ 11
調 査 出 動	2	1	1	3	2	2	4	0	3	0	3	0	21	11	10
危 険 排 除 出 動	18	27	19	23	35	21	26	35	26	29	24	23	306	368	▲ 62
水 防 出 動	0	0	0	0	0	0	0	0	0	0	0	0	0	0	0
合 計 出 動 数	46	31	33	34	42	28	37	48	42	48	36	34	439	500	▲ 61

# 過去5年の出動状況



過去5年の出動件数

区分	令和元年	令和2年	令和3年	令和4年	令和5年	前年比	平均
火災出動	28 ( 5 )	33 ( 0 )	28 ( 2 )	25 ( 0 )	27 ( 3 )	2 ( 3 )	28.2 ( 2 )
警戒出動	62 ( 0 )	70 ( 0 )	81 ( 0 )	96 ( 1 )	85 ( 1 )	▲ 11 ( 0 )	78.8 ( 0.4 )
調査出動	20 ( 0 )	13 ( 0 )	13 ( 1 )	11 ( 0 )	21 ( 0 )	10 ( 0 )	15.6 ( 0.2 )
危険排除出動	298 ( 2 )	284 ( 2 )	289 ( 4 )	368 ( 5 )	306 ( 0 )	▲ 62 ( ▲ 5 )	309 ( 2.6 )
水防出動	0 ( 0 )	0 ( 0 )	0 ( 0 )	0 ( 0 )	0 ( 0 )	0 ( 0 )	0 ( 0 )
合計出動数	408 ( 7 )	400 ( 2 )	411 ( 7 )	500 ( 5 )	439 ( 4 )	▲ 61 ( ▲ 1 )	431.6 ( 5 )

※ 火災出動は非火災出動を含む。

※ ( ) 内数字は他の市町村へ応援した出動件数の内数を示す。

# 北海道広域消防相互応援協定に基づく出動状況

令和5年12月31日現在

## 1 応援出動状況

分類 種別	件数	出動隊数 (支援隊含)	隊員数	搬送人員	応援先
火災出動	2	6	16	0	札幌 (2件)
救助出動	0	0	0	0	
救急出動	9	9	27	7	恵庭市 (9件)
その他	1	1	4	0	恵庭市 (1件)
計	12	16	47	7	

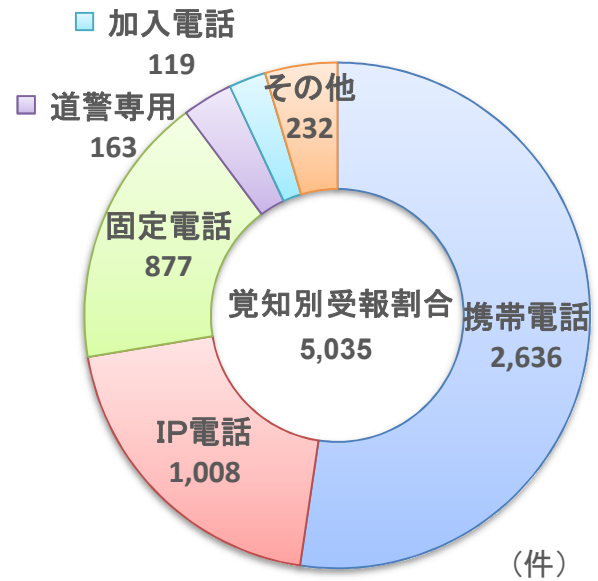
## 2 受援状況

分類 種別	件数	出動隊数 (支援隊含)	出場人員	搬送人員	要請先
火災出動	0	0	0	0	
救助出動	1	5	16	0	恵庭市 (1件)
救急出動	1	1	3	1	恵庭市 (1件)
警戒出動	0	0	0	0	
計	2	6	19	1	

# 災害等覚知別受報状況

令和5年中の受報件数は5,035件となっており、そのうち119番による受報件数は4,521件で全体の89%でした。覚知別では携帯電話が2,636件（52%）、IP電話が1,008件（20%）、固定電話が877件（17%）、北海道警察専用回線が163件（3%）、加入電話が119件（2%）、その他（※）の通報が232件（4%）となっています。

※駆け込み、他市町村からの転送、自己覚知等の合計値 （※）% = 小数点以下切り捨て



## 月別受報状況

月別 区分	月別												合計	前年比	
	1	2	3	4	5	6	7	8	9	10	11	12		前年	増減
火災	0	1	4	1	2	2	2	0	2	5	2	1	22	26	▲ 4
警戒	6	2	9	7	4	3	5	12	11	12	8	10	89	94	▲ 5
調査	2	1	1	3	2	2	4	1	3	2	3	0	24	11	13
救急	225	165	185	188	261	246	270	308	250	237	242	254	2,831	2,407	424
高速救急	0	1	0	0	0	0	0	0	0	0	0	0	1	6	▲ 5
救助	7	1	8	1	8	3	5	4	7	7	6	8	65	77	▲ 12
水防	0	0	0	0	0	0	0	0	0	0	0	0	0	0	0
危険排除	18	26	20	24	34	22	26	35	26	29	24	25	309	369	▲ 60
特殊災害	0	0	0	0	0	0	0	0	0	0	0	0	0	2	▲ 2
問い合わせ	37	18	32	37	51	44	49	48	41	53	42	36	488	595	▲ 107
まちがい	21	29	33	37	42	59	58	41	38	36	31	24	449	263	186
訓練	1	0	1	0	2	2	3	1	0	1	1	1	13	13	0
いたずら	1	1	0	0	0	1	3	1	1	0	1	0	9	49	▲ 40
試験等	34	29	43	47	32	57	18	22	52	84	40	34	492	501	▲ 9
転送	21	9	17	11	15	13	26	33	19	25	21	33	243	219	24
合計	373	283	353	356	453	454	469	506	450	491	421	426	5,035	4,632	403