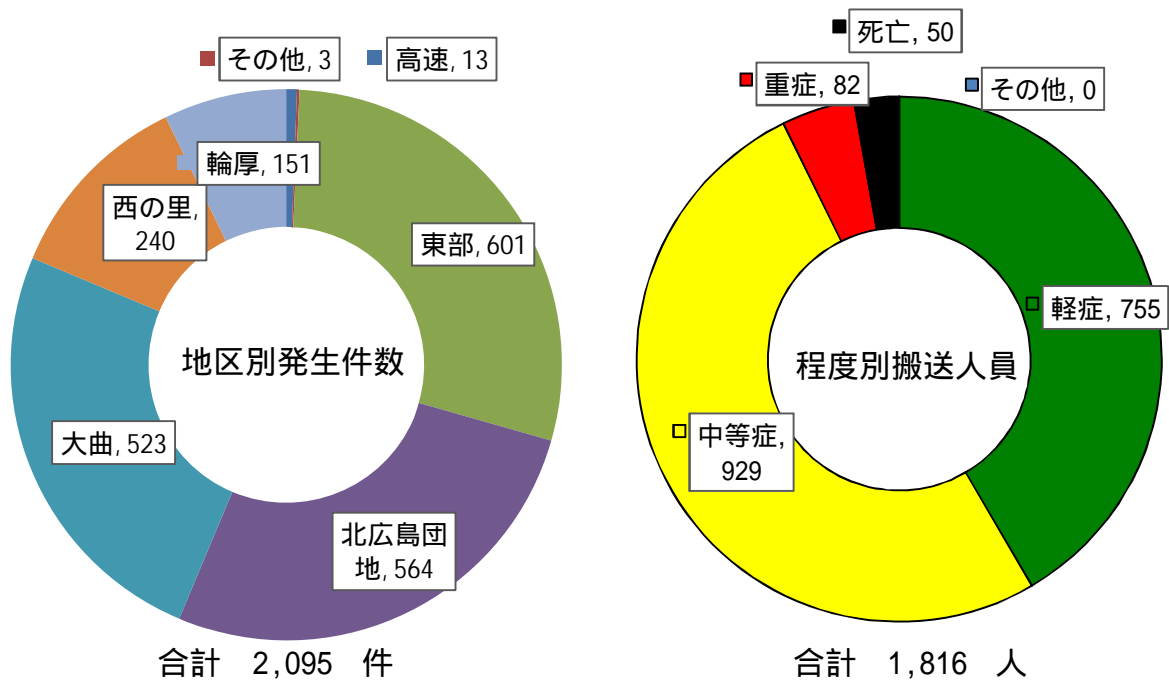


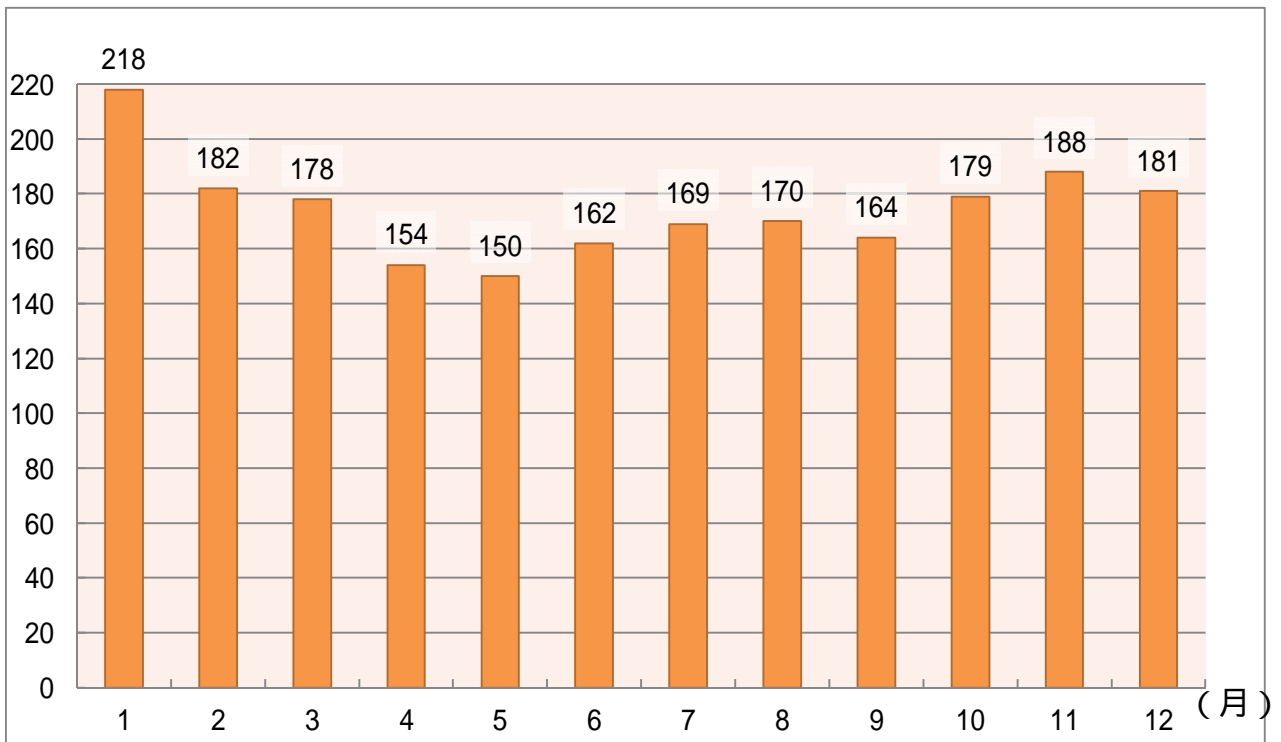
救 急 関 係



救急出動状況



月別出動件数

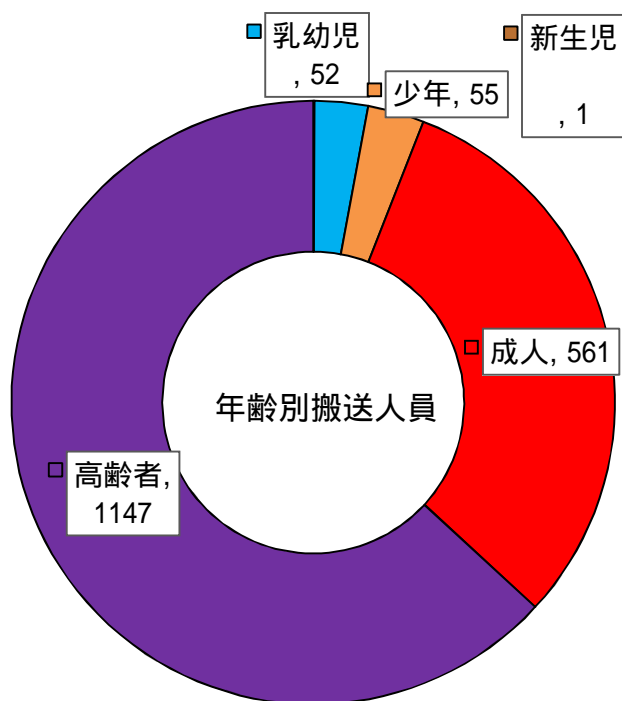


2020年中は、2,095件の出動があり1,816人を搬送しました。

前年と比較すると出動件数は194件の減少で、搬送人員は208人の減少となりました。

傷病程度別の搬送人員は、中等症が最も多く全体の51.2%を占めました。

年齡別救急搬送人員狀況



新生兒 (生後28日以内)

乳幼兒 (生後29日以上7歲未滿)

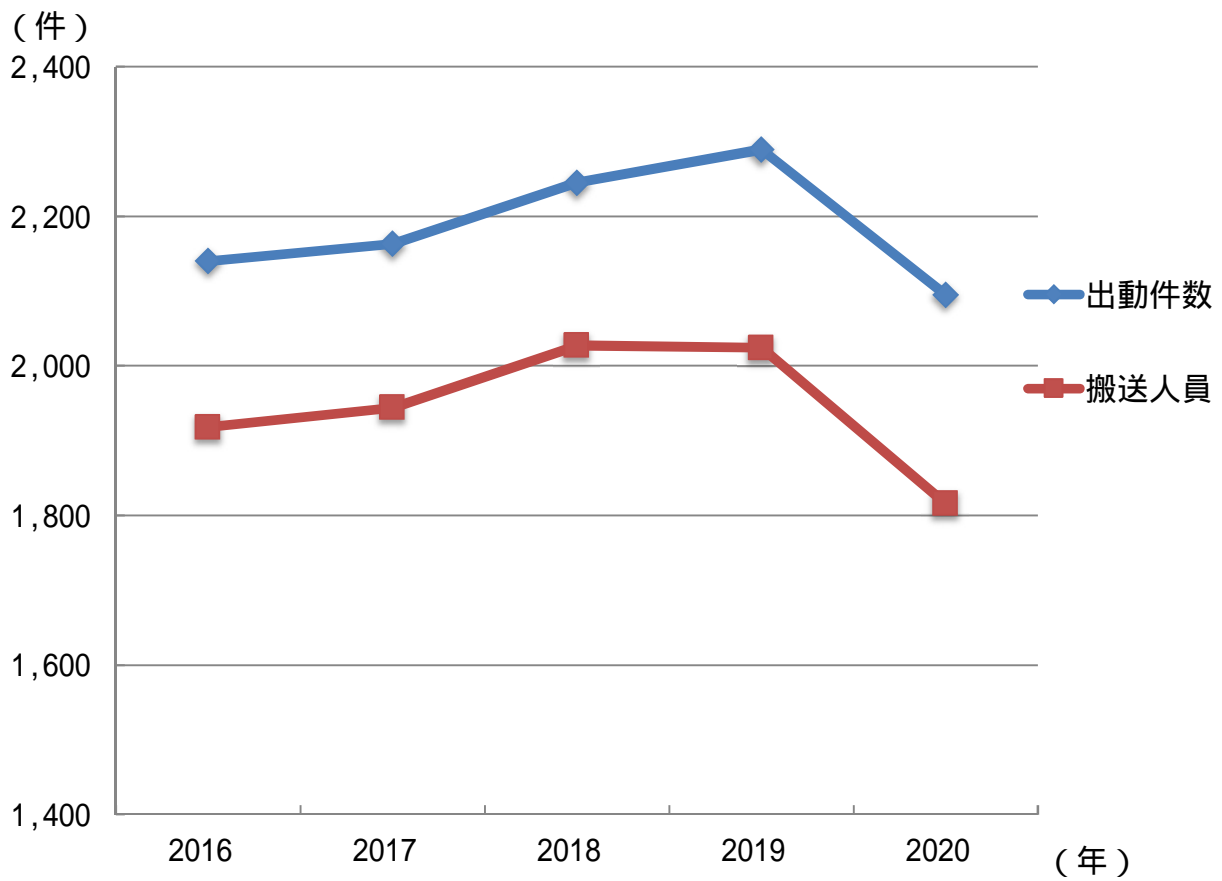
少年 (7歲以上18歲未滿)

成人 (18歲以上65歲未滿)

高齡者 (65歲以上)

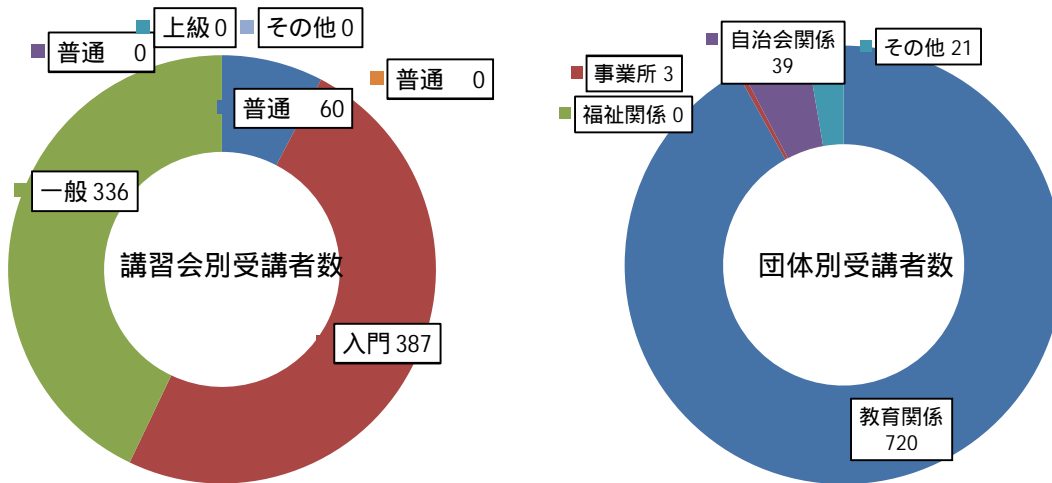
年齡区分	2019年	2020年	前年比
新生兒	2	1	1
乳幼兒	68	52	16
少年	75	55	20
成人	614	561	53
高齡者	1265	1147	118
	2,024	1,816	208

過去5年の救急出動状況



	2016年	2017年	2018年	2019年	2020年	前年比
出動件数	2,140	2,163	2,245	2,289	2,095	194
搬送人員	1,918	1,944	2,027	2,024	1,816	208

応急手当講習会実施状況



区分	年別	2016	2017	2018	2019	2020	前年比
		回数	回数	回数	回数	回数	
普通救命講習	回数	70	58	56	63	6	57
	受講者	1336	1078	1085	1308	60	1248
普通救命講習	回数	0	0	0	0	0	0
	受講者	0	0	0	0	0	0
普通救命講習	回数	2	5	4	3	0	3
	受講者	31	80	66	44	0	44
上級救命講習	回数	2	1	1	1	0	1
	受講者	15	6	8	10	0	10
一般救命講習	回数	31	29	29	26	10	16
	受講者	907	988	681	629	336	293
救命入門コース	回数	17	16	15	15	17	2
	受講者	591	510	505	477	387	90
その他救命講習	回数	1	0	0	0	0	0
	受講者	11	0	0	0	0	0
合計	回数	123	109	105	108	33	-75
	受講者	2891	2662	2345	2468	783	-1685

2020年中の救命講習受講者数は783人で、普通救命講習および救命入門コースでの講習修了者は再受講者も含め延べ約450人となりました。

受講者数を比較すると、講習区分別での最多は救命入門コースで全体の約49%となり、受講団体別では市内学校の生徒および教諭の「教育関係団体」が最多で全体の92%となりました。

2020年は、新型コロナウイルス感染拡大予防のため講習会の開催を取りやめることが多く開催数および受講者数が減少となりました。