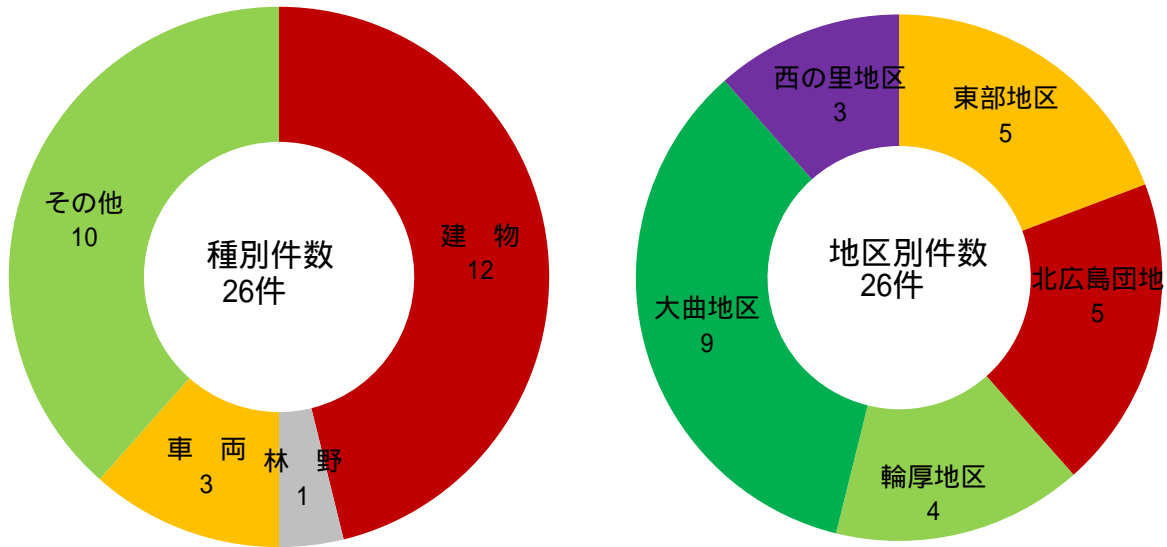


火 災 関 係



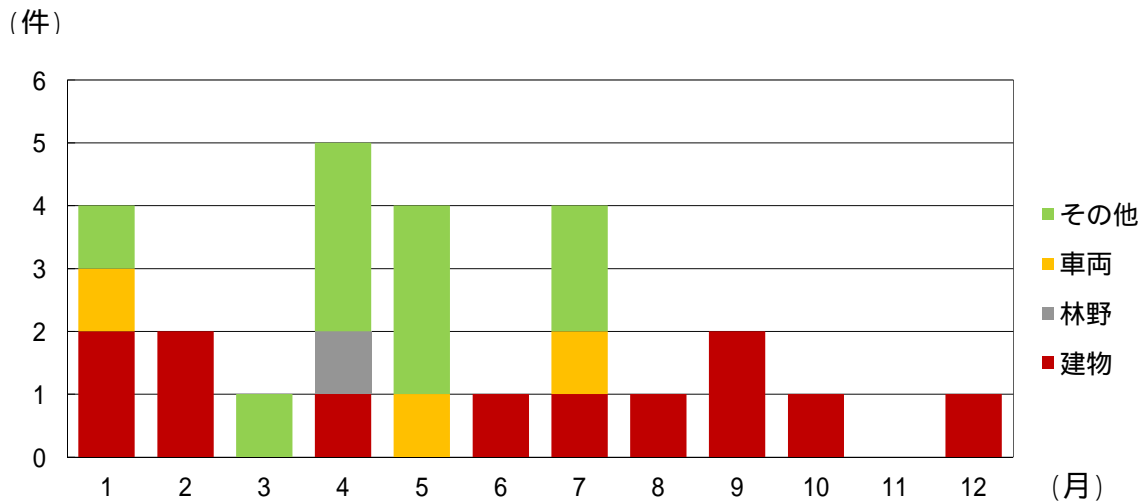
火災発生状況



令和2年中の火災発生件数は26件で、前年より6件増加しました。

火災の種別では、建物火災が12件で、林野火災が1件、車両火災3件、その他火災10件となっています。

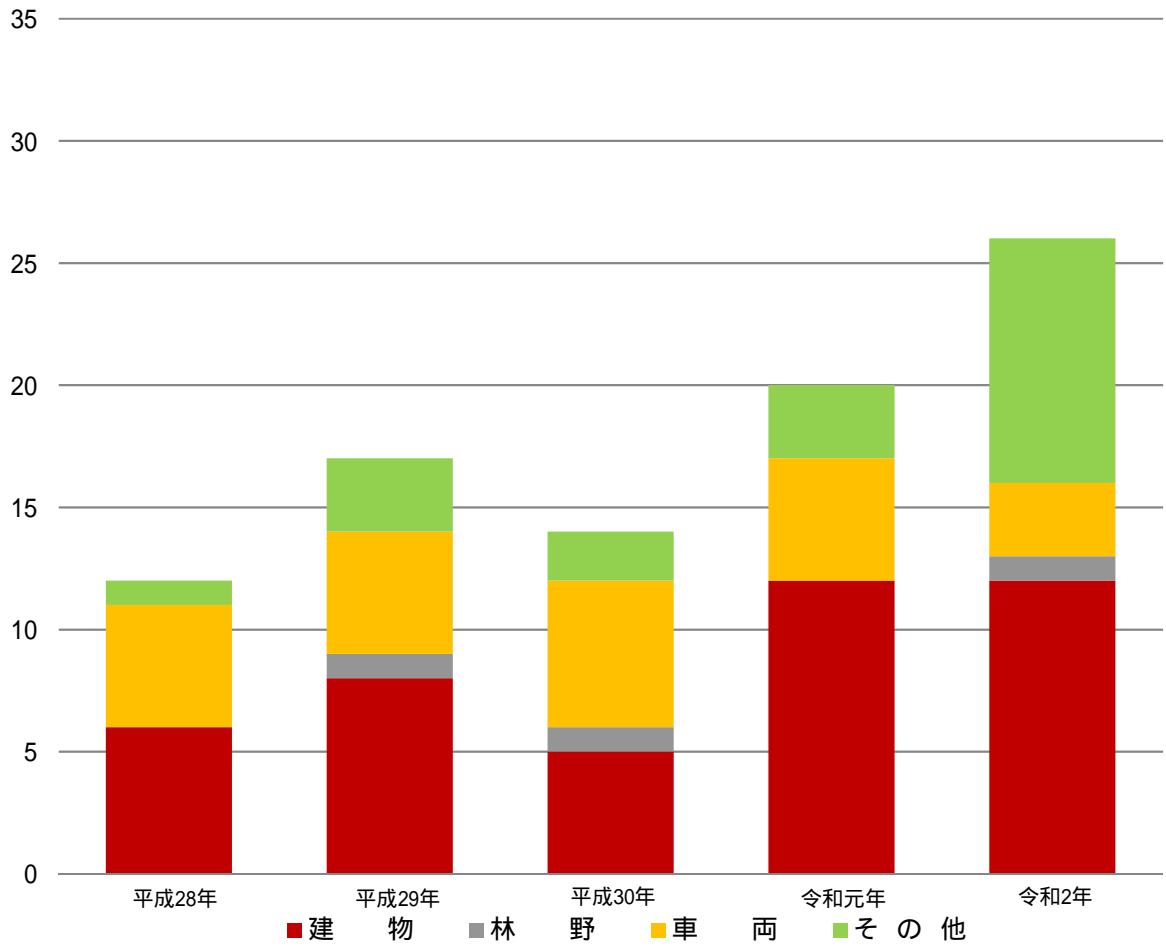
なお、火災による死者は1名、負傷者が2名発生しました。



月 別 火 災 発 生 状 況

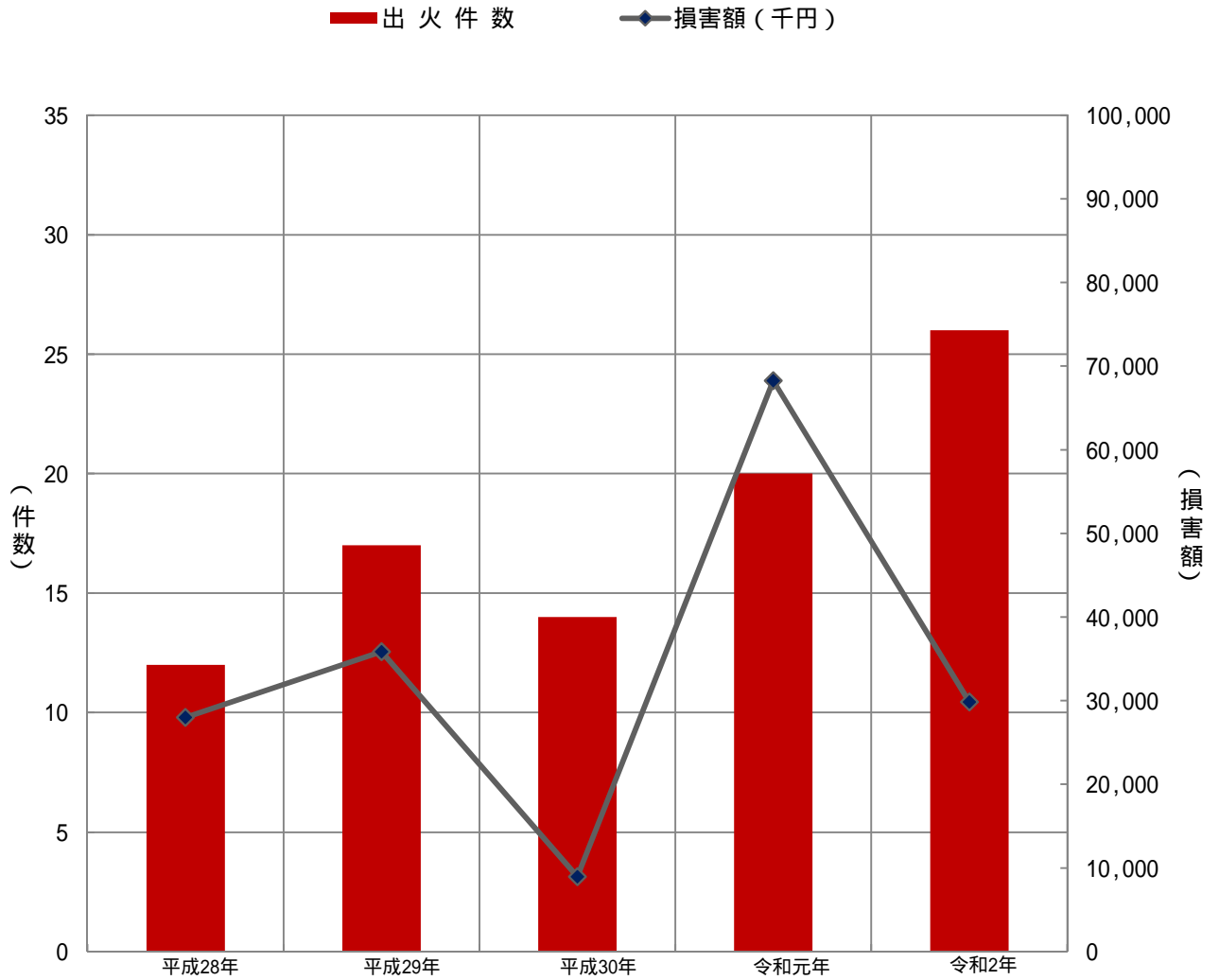
月別 区分	1	2	3	4	5	6	7	8	9	10	11	12	合計	前 年 比	
														前 年	増 減
火 災 件 数	4	2	1	5	4	1	4	1	2	1		1	26	20	6
(件)	建 物	2	2		1		1	1	1	2	1	1	12	12	
	林 野				1								1		1
	車 両	1				1		1					3	5	2
	そ の 他	1		1	3	3		2					10	3	7
	建 物 焼 損 棟 数	2	2		1		1	1	1	2	1		1	12	14
(棟)	全 焼	1							1	1			3	6	3
	半 焼				1								1	1	
	部 分 焼	1										1	2	2	
	ぼ や		2				1	1	1	1			6	5	1
	爆 発														
建 物 焼 損 面 積	226			12					16	58		2	314	490	176
(m ²)	住 宅	226										2	228	180	48
	非 住 宅				12				16	58			86	310	224
林 野 焼 損 面 積 (a)				264									264	9	255
り 災 世 帯 数	5					1		1				1	8	6	2
(世 帯)	全 損	2				1							3	2	1
	半 損	3											3	1	2
	小 損							1				1	2	3	1
り 災 人 員	13					2		3				1	19	14	5
負 傷 者 数								1				1	2	2	
死 者 数	1												1	2	1
地 区 別	東 部 地 区		1		1	2		1					5	8	3
	北 広 島 団 地	1		1			1	1		1			5	1	4
	輪 厚 地 区	1			3								4	1	3
	大 曲 地 区		1			2		2	1	1	1	1	9	7	2
	西 の 里 地 区	2			1								3	3	

火災種別出火件数の推移



種別 \ 年別	平成28年	平成29年	平成30年	令和元年	令和2年
建物	6	8	5	12	12
林野	0	1	1	0	1
車両	5	5	6	5	3
その他	1	3	2	3	10
合計	12	17	14	20	26

出火件数・損害額の推移



年別 区分	平成28年	平成29年	平成30年	令和元年	令和2年
出火件数	12	17	14	20	26
損害額(千円)	28,003	35,872	8,974	68,270	29,851

過去5年の原因別火災発生状況

原因 \ 年別	平成28年	平成29年	平成30年	令和元年	令和2年
たばこ			1		1
こんろ	1	1	1		4
焼却炉				3	3
ストーブ	1	1			
配線・器具	1	2		2	1
たき火					
放火(疑い含)			1	1	
火遊び					
その他	4	4	8	5	10
不明・調査中	5	9	3	9	7
合計	12	17	14	20	26

時間別火災発生状況

