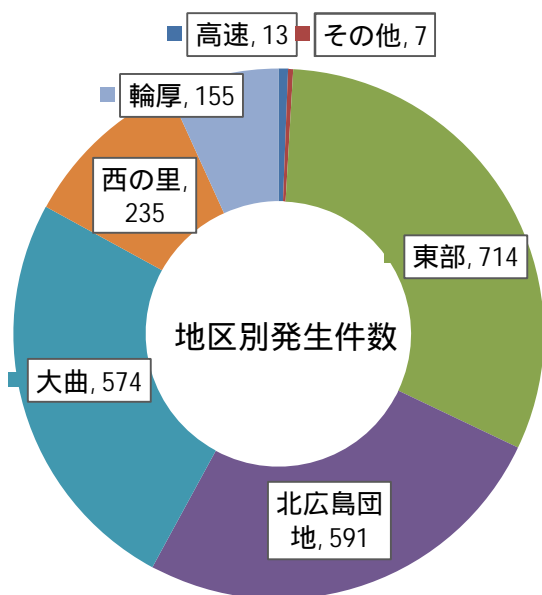


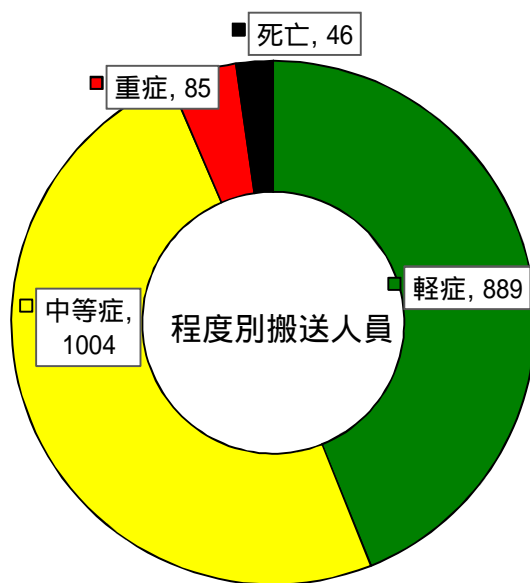
救急関係



救急出動状況

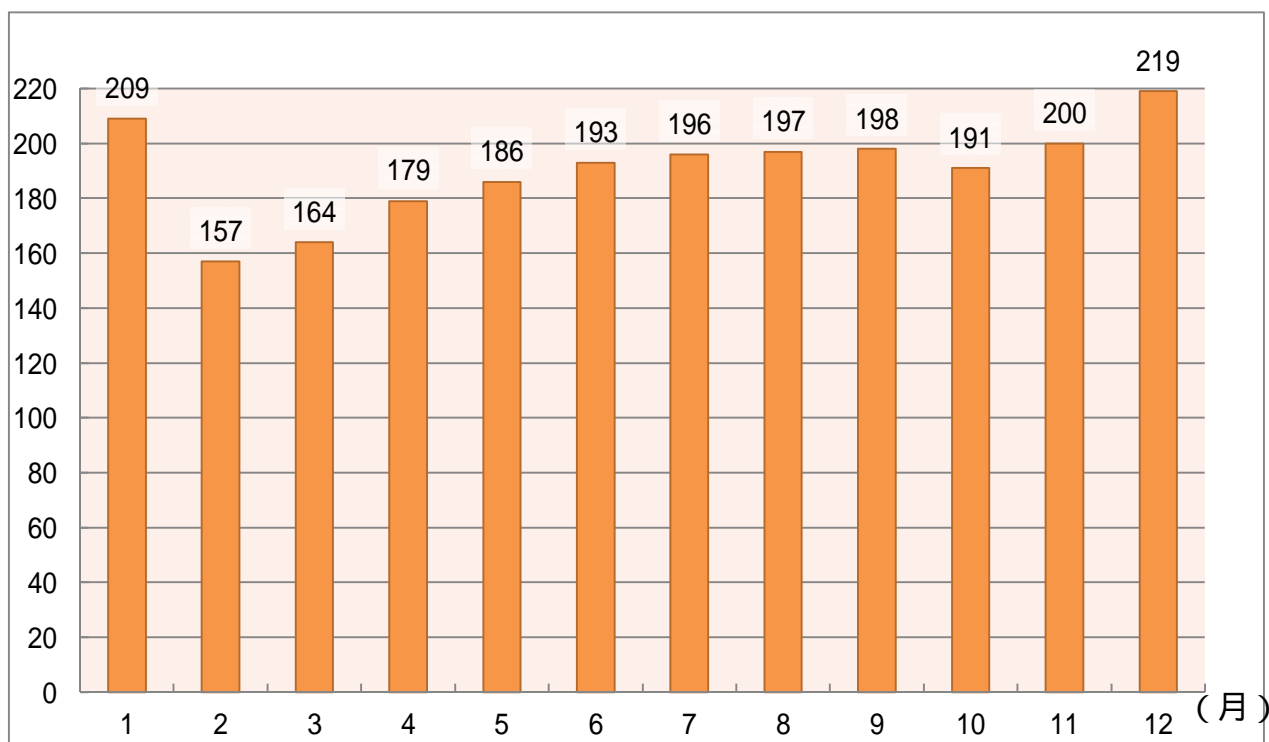


合計 2,289 件



合計 2,024 人

月別出動件数

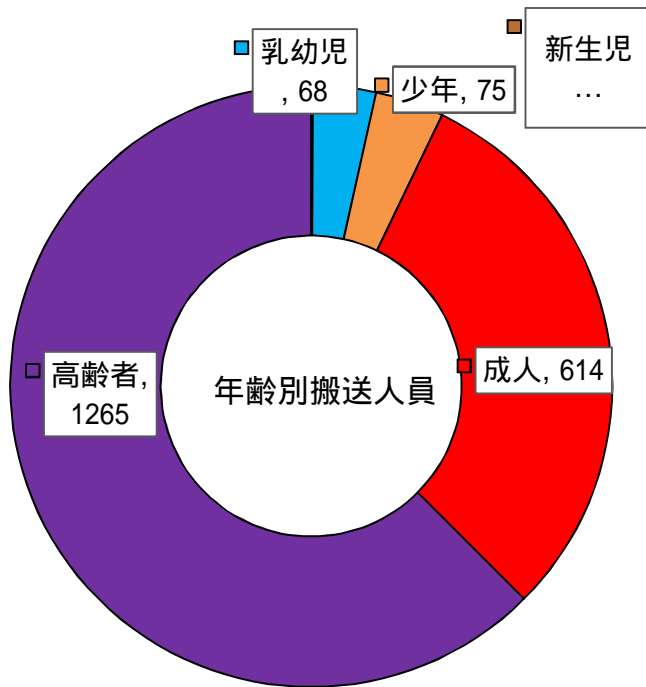


令和元年中は、2,289件の出動があり2,024人を搬送しました。

前年と比較すると出動件数は44件の増加で、搬送人員は3人の減少となりました。

搬送人員の程度別では、例年は軽症の割合が多いのに対し、令和元年は、中等症の割合が最も多く全体の49.6%を占めております。

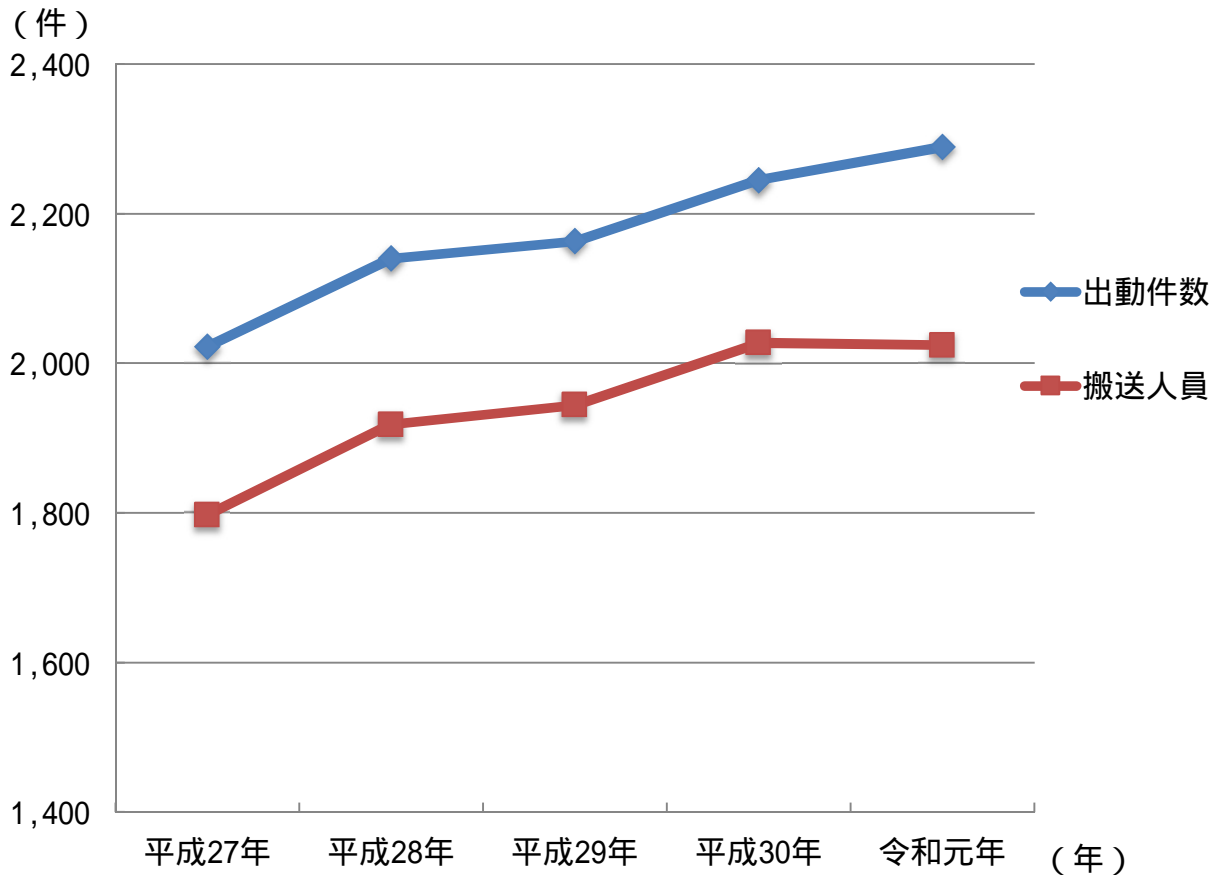
年齢別救急搬送人員状況



- 新生児 (生後28日以内)
- 乳幼児 (生後29日以上7歳未満)
- 少年 (7歳以上18歳未満)
- 成人 (18歳以上65歳未満)
- 高齢者 (65歳以上)

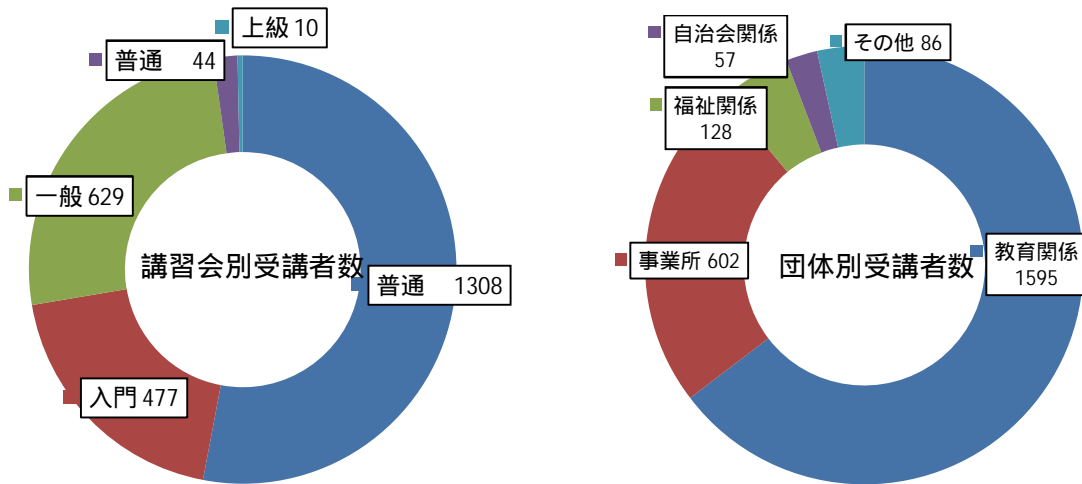
年齢区分	平成30年	令和元年	前年比
新生児	1	2	1
乳幼児	86	68	18
少年	67	75	8
成人	676	614	62
高齢者	1197	1265	68
	2,027	2,024	3

過去5年の救急出動状況



	平成27年	平成28年	平成29年	平成30年	令和元年	前年比
出動件数	2,022	2,140	2,163	2,245	2,289	44
搬送人員	1,797	1,918	1,944	2,027	2,024	3

応急手当講習会実施状況



区分	年別	平成27年	平成28年	平成29年	平成30年	令和元年	前年比
普通救命講習	回数	52	70	58	56	63	7
	受講者	1336	1336	1078	1085	1308	223
普通救命講習	回数	0	0	0	0	0	0
	受講者	0	0	0	0	0	0
普通救命講習	回数	8	2	5	4	3	1
	受講者	167	31	80	66	44	22
上級救命講習	回数	2	2	1	1	1	0
	受講者	16	15	6	8	10	2
一般救命講習	回数	43	31	29	29	26	3
	受講者	918	907	988	681	629	52
救命入門コース	回数	18	17	16	15	15	0
	受講者	770	591	510	505	477	28
その他救命講習	回数	2	1	0	0	0	0
	受講者	4	11	0	0	0	0
合計	回数	125	123	109	105	108	3
	受講者	3211	2891	2662	2345	2468	123

令和元年中の救命講習受講者数は2468人で、普通救命講習、上級救命講習および救命入門コースでの講習修了者は再受講者も含め延べ約1800人となりました。

受講者数を比較すると、講習区分別での最多は普通救命講習で全体の約53%となり、受講団体別では市内学校の生徒および教諭の「教育関係団体」が最多で全体の65%となりました。

救命入門コースは、主に小学校高学年を対象に開催していますが、児童数減少に伴い受講者数も減少しています。