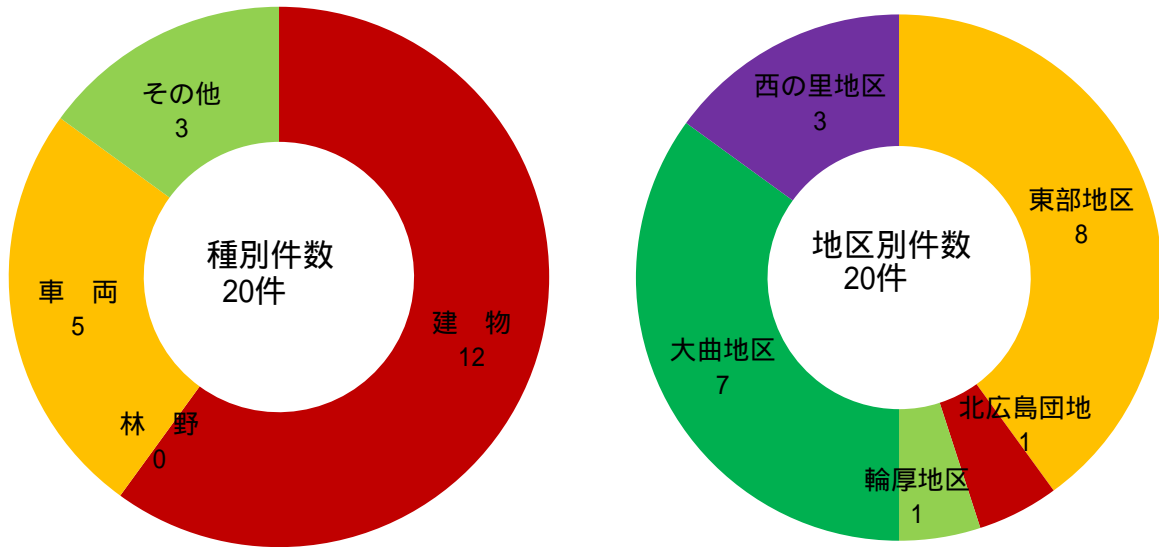


火 災 関 係



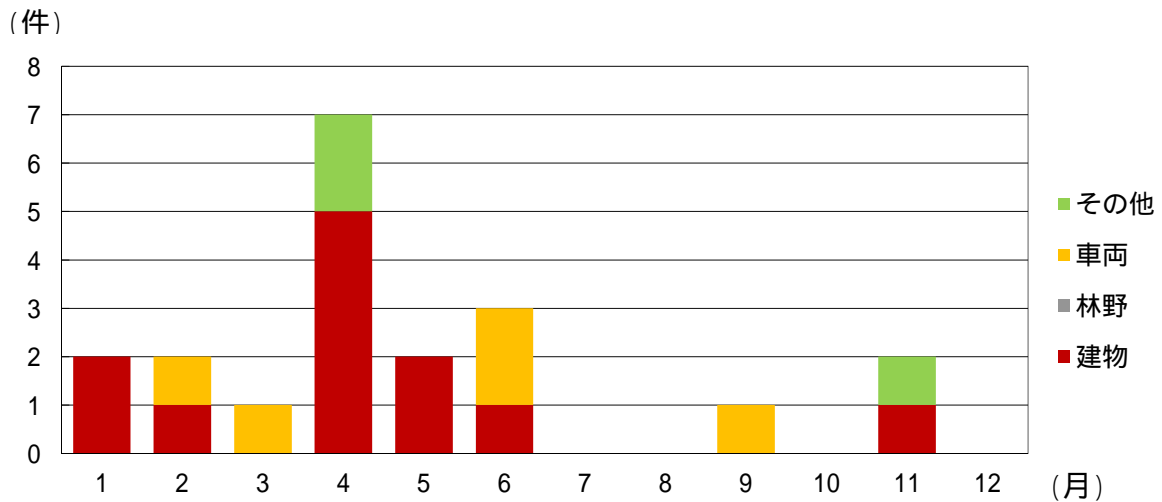
火災発生状況



令和元年中の火災発生件数は20件で、前年より6件増加しました。

火災の種別では、建物火災が12件で、車両火災5件、その他火災3件
 となっています。

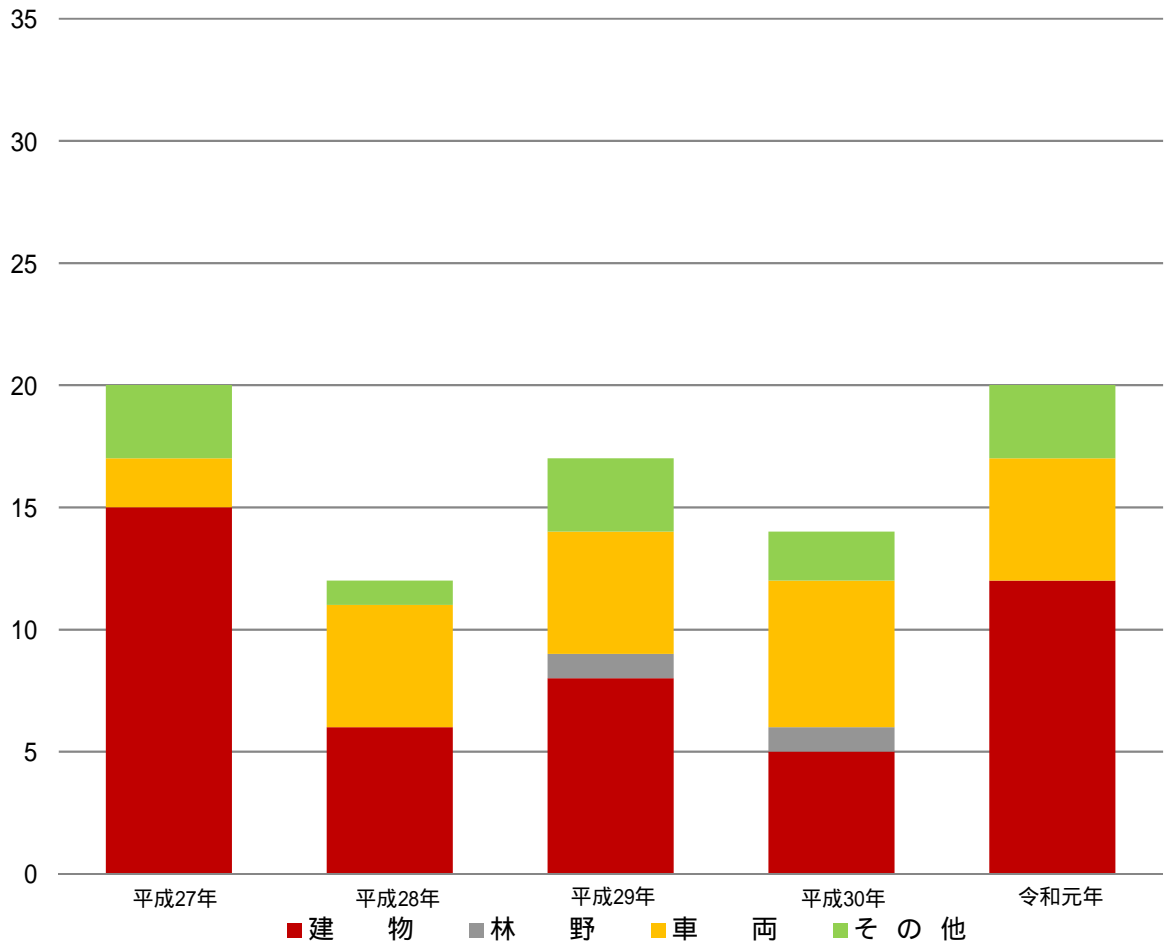
なお、火災による死者は2名、負傷者が2名発生しました。



月 別 火 災 発 生 状 況

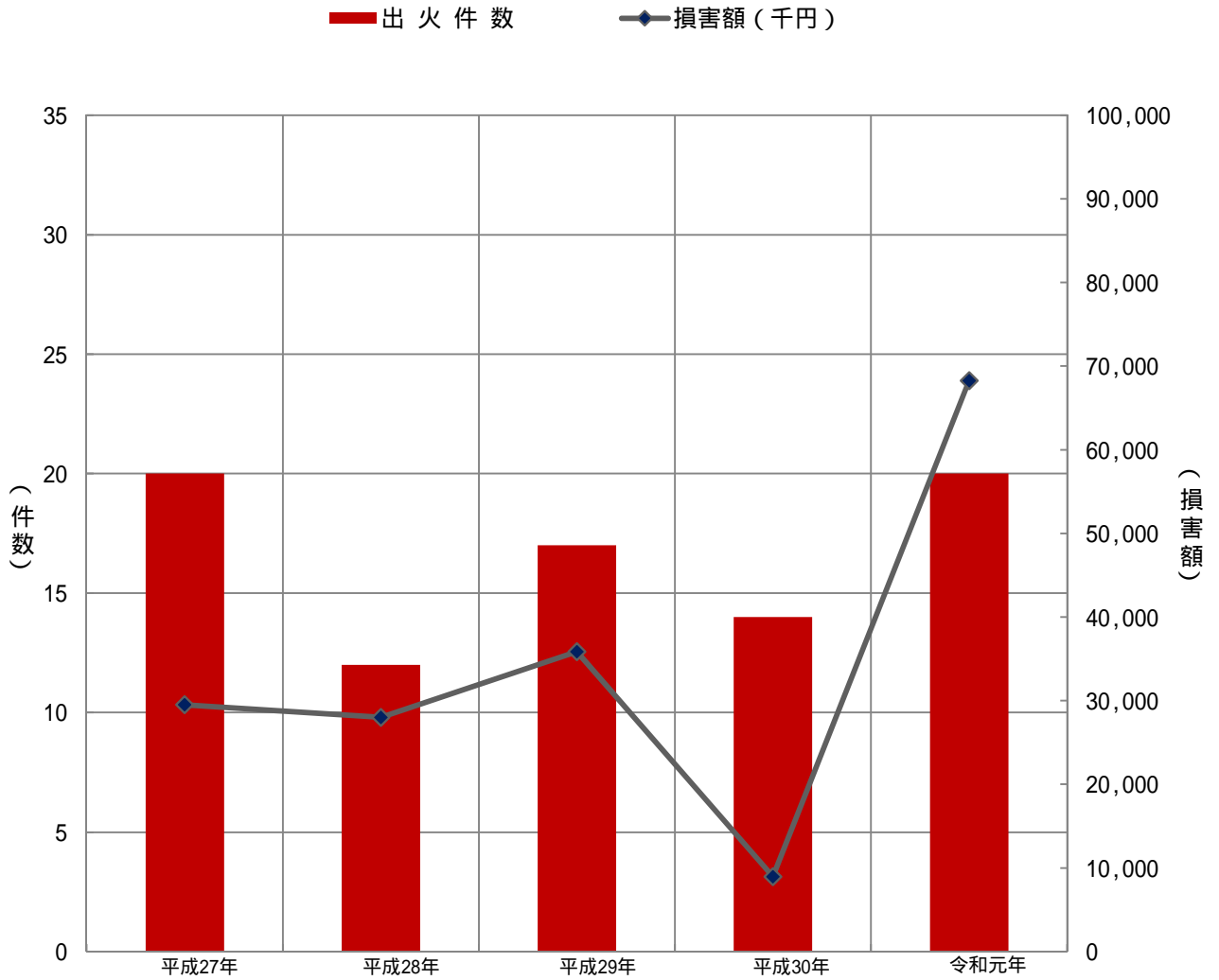
月別 区分	1	2	3	4	5	6	7	8	9	10	11	12	合計	前 年 比	
														前 年	増 減
火 災 件 数	2	2	1	7	2	3			1		2		20	14	6
(件)	建 物	2	1		5	2	1				1		12	5	7
	林 野													1	1
	車 両		1	1			2		1				5	6	1
	そ の 他				2						1		3	2	1
	建 物 焼 損 棟 数	2	1		5	4	1					1		14	5
(棟)	全 焼				2	4							6	1	5
	半 焼									1			1	1	
	部 分 焼	1			1								2		2
	ぼ や	1	1		2		1						5	3	2
	爆 発														
建 物 焼 損 面 積	29			116	280						65		490	62	428
(㎡)	住 宅				100	15					65		180	30	150
	非 住 宅	29			16	265							310	32	278
林 野 焼 損 面 積 (a)				9									9	9	
り 災 世 帯 数	2			2	1						1		6	2	4
(世帯)	全 損				1	1							2		2
	半 損										1		1	1	
	小 損	2			1								3	1	2
り 災 人 員	3			7	2						2		14	5	9
負 傷 者 数	1			1									2	1	1
死 者 数			1		1								2		2
地 区 別	東 部 地 区		2	1	3		2						8	7	1
	北 広 島 団 地				1								1		1
	輪 厚 地 区				1								1	1	
	大 曲 地 区	2			2	2				1			7	5	2
	西 の 里 地 区						1				2		3	1	2

火災種別出火件数の推移



種別 \ 年別	平成27年	平成28年	平成29年	平成30年	令和元年
建物	15	6	8	5	12
林野			1	1	
車両	2	5	5	6	5
その他	3	1	3	2	3
合計	20	12	17	14	20

出火件数・損害額の推移



年別 区分	平成27年	平成28年	平成29年	平成30年	令和元年
出火件数	20	12	17	14	20
損害額(千円)	29,509	28,003	35,872	8,974	68,272

過去5年の原因別火災発生状況

原因 \ 年別	平成27年	平成28年	平成29年	平成30年	令和元年
たばこ	2			1	
こんろ	2	1	1	1	
焼却炉					3
ストーブ		1	1		
配線・器具	1	1	2		2
たき火					
放火(疑い含)				1	1
火遊び					
その他	8	4	4	8	4
不明・調査中	7	5	9	3	10
合計	20	12	17	14	20

時間別火災発生状況

