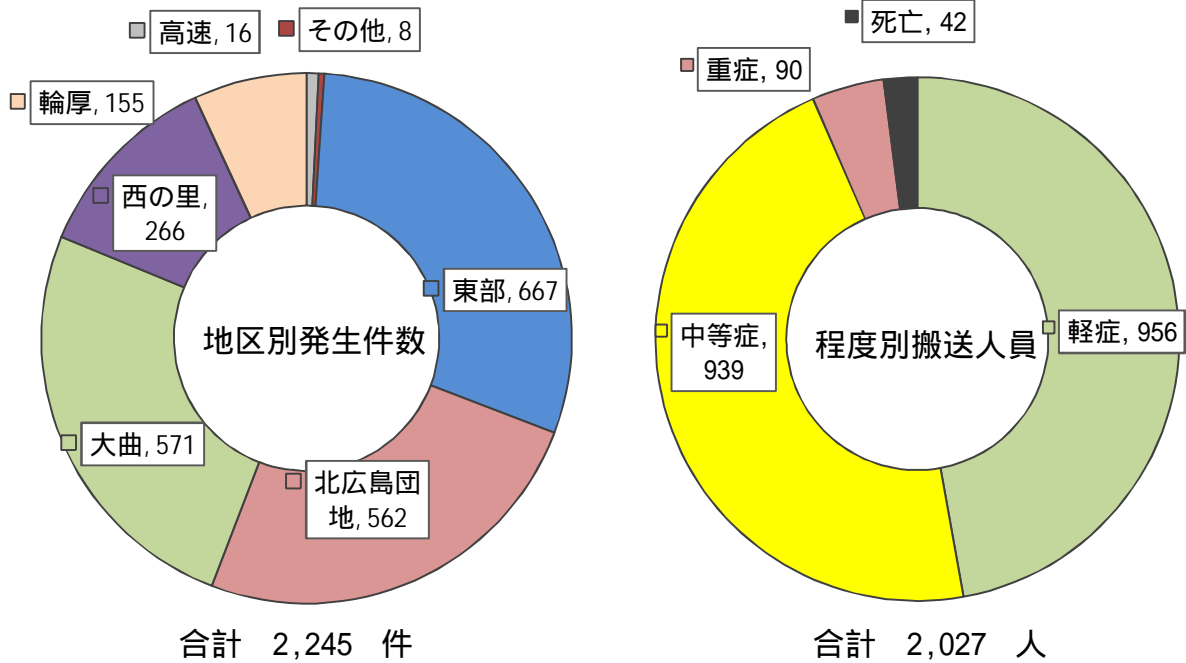


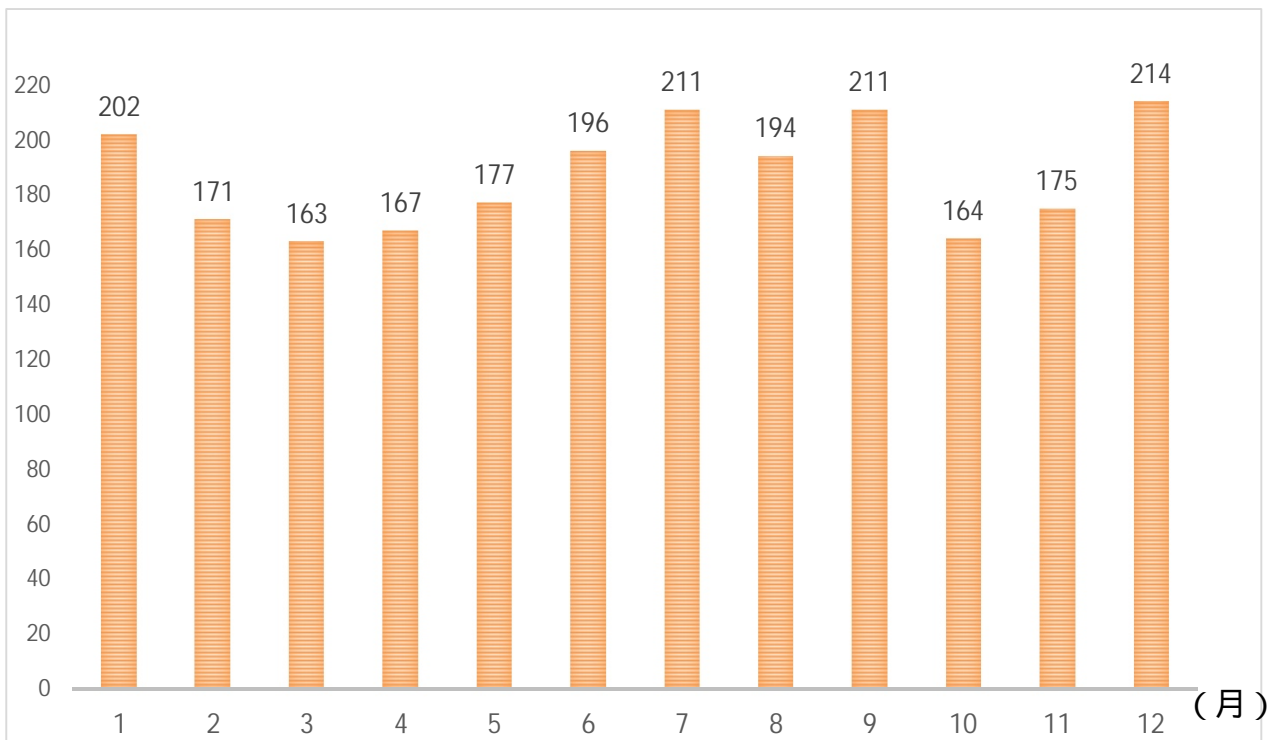
救 急 関 係



救急出動状況



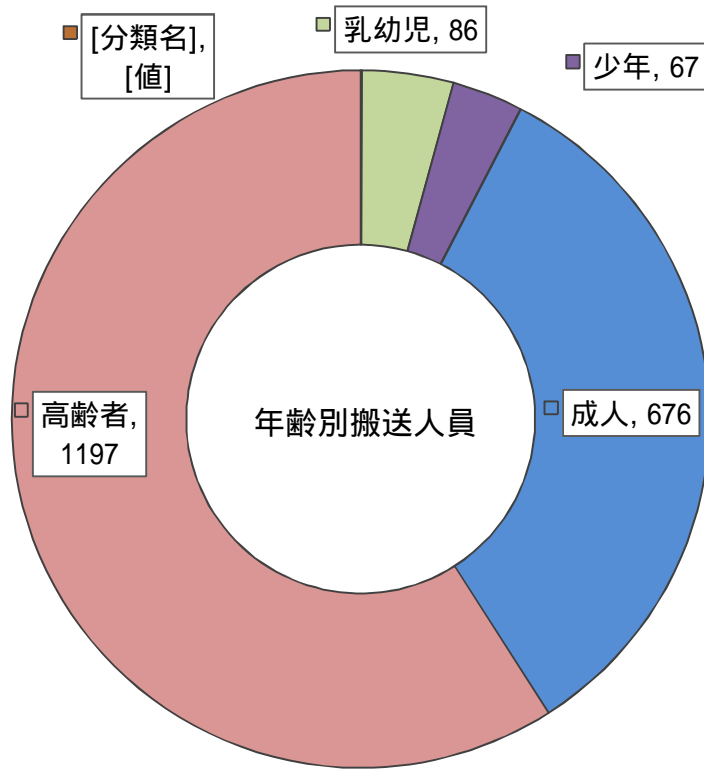
月別出動件数



平成30年中は、2,245件の出動があり2,027人を搬送しました。

前年と比較すると出動件数は82件の増加で、搬送人員は83人の増加となりました。搬送人員の程度別では、軽症が最も多く全体の47.2%を占めており、前年と同程度の割合となっています。

年齢分類別救急搬送人員状況



年齢区分	平成29年	平成30年	前年比
新生児	1	1	0
乳幼児	88	86	2
少年	85	67	18
成人	639	676	37
高齢者	1131	1197	66
合計	1,944	2,027	83

新生児 (生後28日以内)

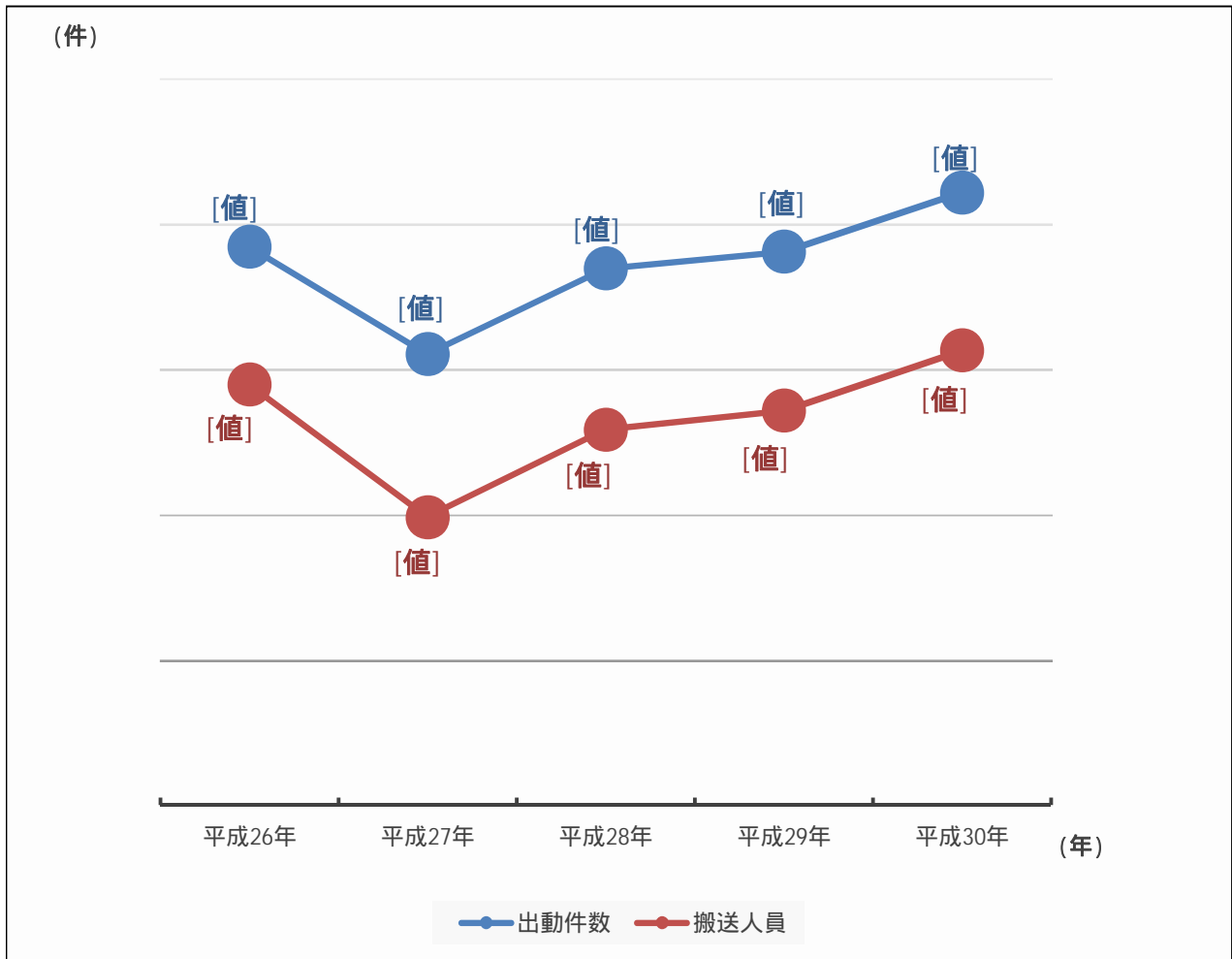
乳幼児 (生後29日以上7歳未満)

少年 (7歳以上18歳未満)

成人 (18歳以上65歳未満)

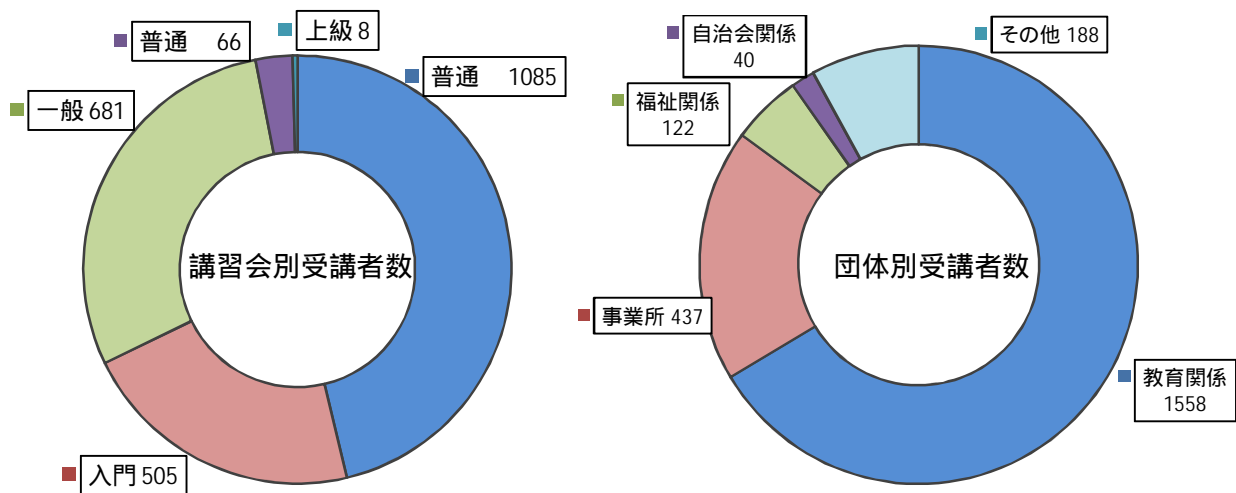
高齢者 (65歳以上)

過去5年の救急出動状況



	平成26年	平成27年	平成28年	平成29年	平成30年	前年比
出動件数	2,170	2,022	2,140	2,163	2,245	82
搬送人員	1,980	1,797	1,918	1,944	2,027	83

応急手当講習会実施状況



区分	年別	平成26年	平成27年	平成28年	平成29年	平成30年	前年比
普通救命講習	回数	52	52	70	58	56	2
	受講者	1113	1287	1336	1078	1085	7
普通救命講習	回数	0	0	0	0	0	0
	受講者	0	0	0	0	0	0
普通救命講習	回数	8	4	2	5	4	1
	受講者	167	45	31	80	66	14
上級救命講習	回数	2	2	2	1	1	0
	受講者	16	24	15	6	8	2
一般救命講習	回数	43	33	31	29	29	0
	受講者	918	787	907	988	681	307
救命入門コース	回数	18	20	17	16	15	1
	受講者	770	731	591	510	505	5
その他救命講習	回数	2	1	1	0	0	0
	受講者	4	4	11	0	0	0
合計	回数	125	112	123	109	105	-4
	受講者	2988	2878	2891	2662	2345	-317

平成30年中の救命講習受講者数は2,345人で普通救命、上級救命及び救命入門コースでの再受講者を含む講習修了者は延べ約24,000人となりました。

講習区分で受講者数が多かったのが、普通救命講習で全体の46%となっています。

受講者は、市内学校の生徒及び教諭の教育関係が最も多く全体の66%となっています。

救命入門コースは、小学校高学年を対象に実施しており、児童数減少に伴い受講人数が減っています。