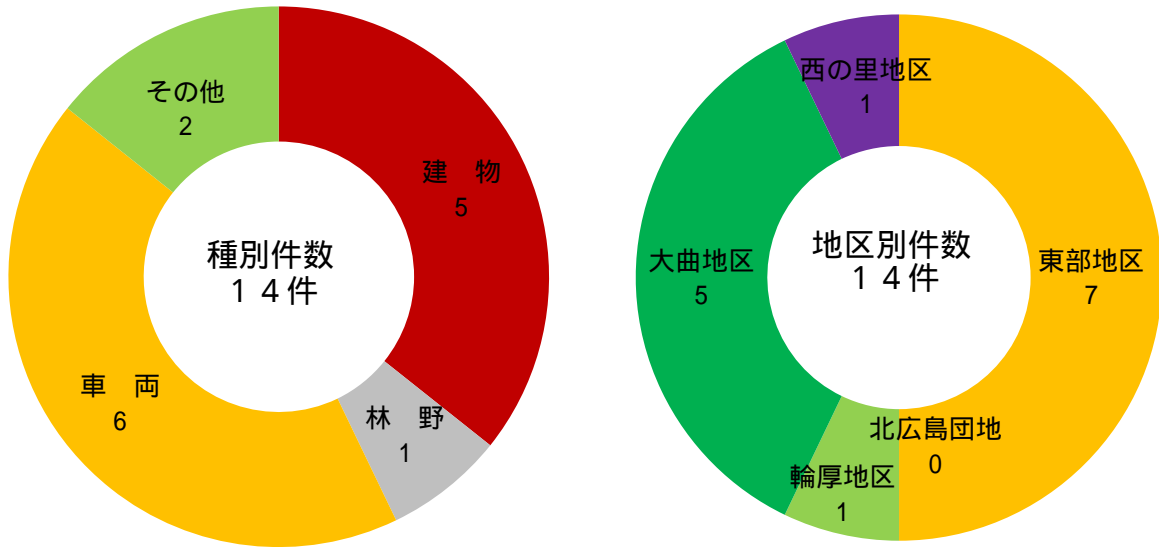


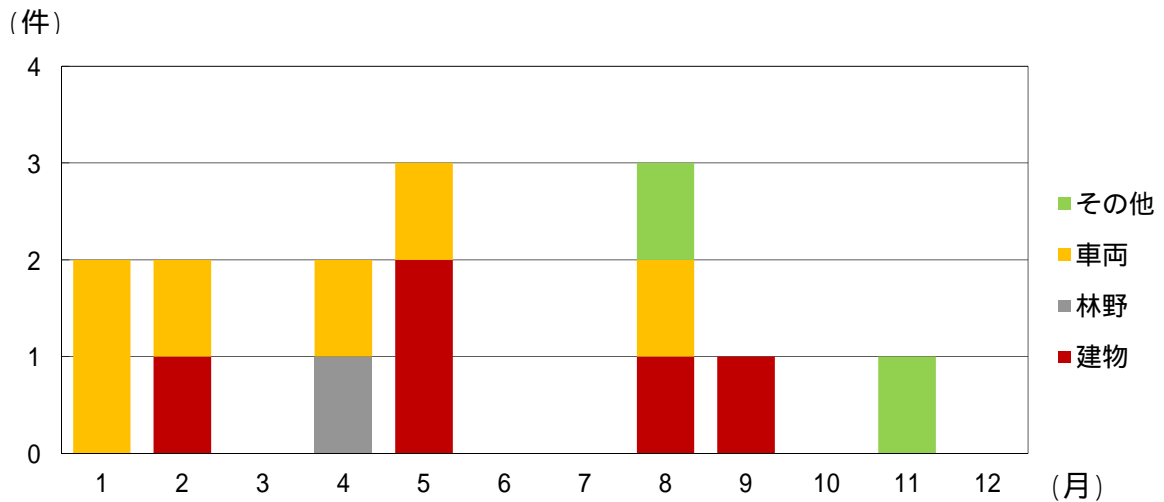
火 災 関 係



火災発生状況



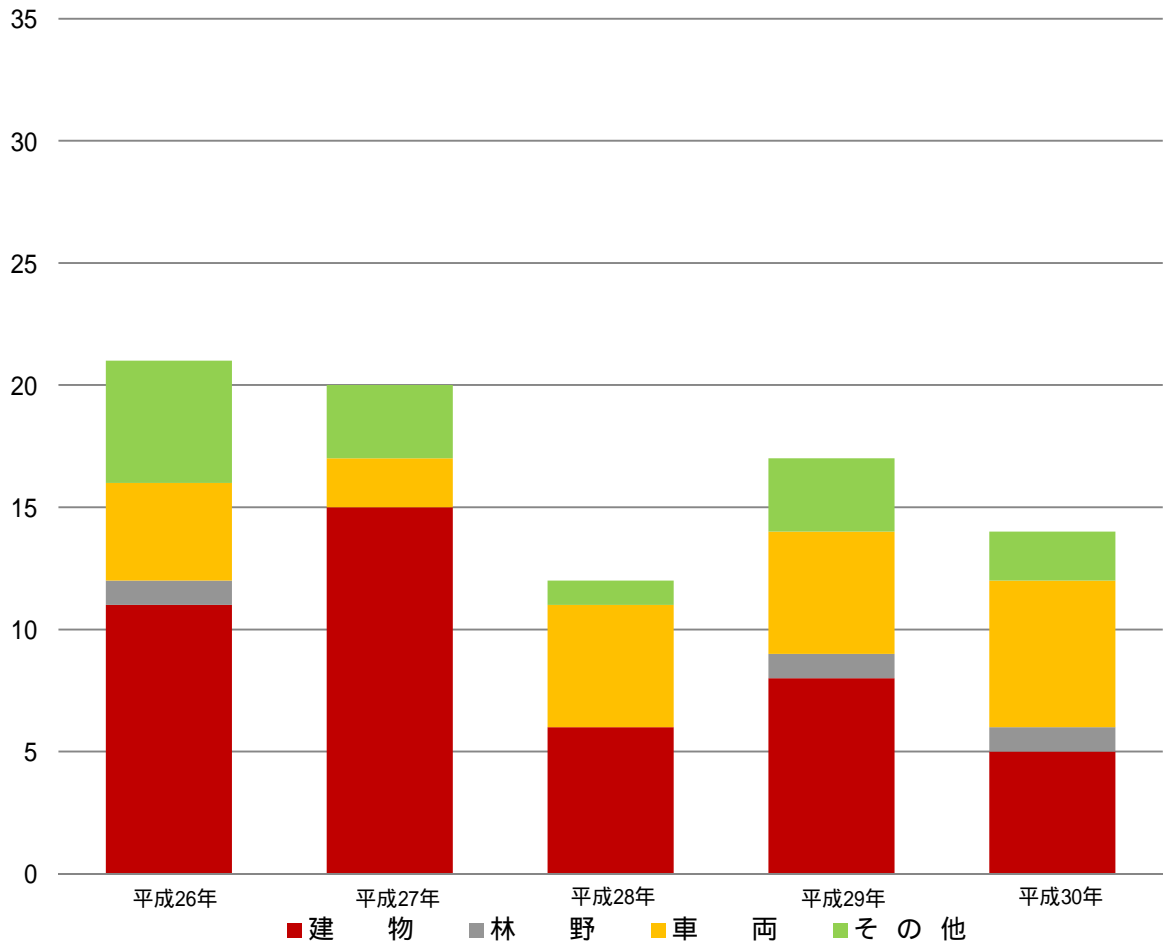
平成30年中の火災発生件数は14件で、前年より3件減少しました。
 火災の種別では、建物火災が5件で、他に車両火災6件、林野火災1件、
 その他火災2件となっています。
 なお、火災による死者はなく、負傷者が1名発生しました。



月別火災発生状況

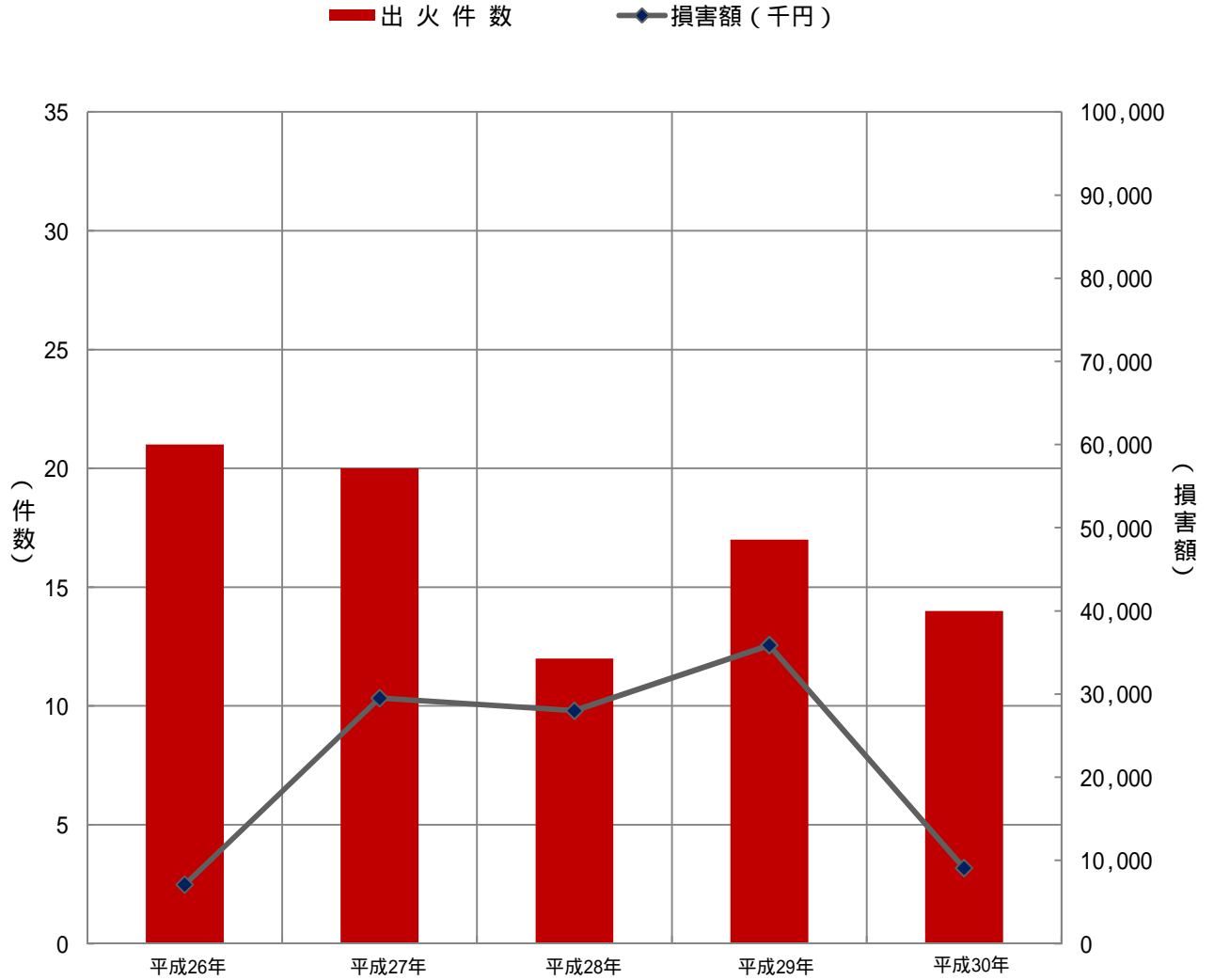
月別 区分	1	2	3	4	5	6	7	8	9	10	11	12	合計	前年比		
														前年	増減	
火災件数	2	2		2	3			3	1			1		14	17	3
(件)	建物		1		2			1	1					5	8	3
	林野				1									1	1	
	車両	2	1		1	1		1						6	5	1
	その他							1				1		2	3	1
	建物焼損棟数		1			2			1	1				5	9	4
(棟)	全焼				1									1	2	1
	半焼				1									1		1
	部分焼														1	1
	ぼや		1					1	1					3	6	3
	爆発															
建物焼損面積					62								62	244	182	
(m ²)	住宅				30									30	16	14
	非住宅				32									32	228	196
林野焼損面積(a)				9									9	27	18	
り災世帯数		1			1									2	2	
(世帯)	全損														1	1
	半損					1								1		1
	小損		1											1	1	
り災人員		1			4								5	3	2	
負傷者数		1											1	2	1	
死者数																
地区別	東部地区	1			1	3			1			1		7	5	2
	北広島団地														1	1
	輪厚地区		1											1	5	4
	大曲地区	1	1		1				2					5	6	1
	西の里地区							1						1		1

火災種別出火件数の推移



種別 \ 年別	平成26年	平成27年	平成28年	平成29年	平成30年
建物	11	15	6	8	5
林野	1	0	0	1	1
車両	4	2	5	5	6
その他	5	3	1	3	2
合計	21	20	12	17	14

出火件数・損害額の推移



年別 区分	平成26年	平成27年	平成28年	平成29年	平成30年
出火件数	21	20	12	17	14
損害額 (千円)	7,062	29,509	28,003	35,872	9,054

過去5年の原因別火災発生状況

原因 \ 年別	平成26年	平成27年	平成28年	平成29年	平成30年	増減
たばこ		2			1	1
こんろ	3	2	1	1	1	
焼却炉						
ストーブ			1	1		1
配線・器具	3	1	1	2		2
たき火						
放火(疑い含)						
火遊び						
その他	12	8	4	4	8	4
不明・調査中	3	7	5	9	4	5
合計	21	20	12	17	14	3

時間別火災発生状況

