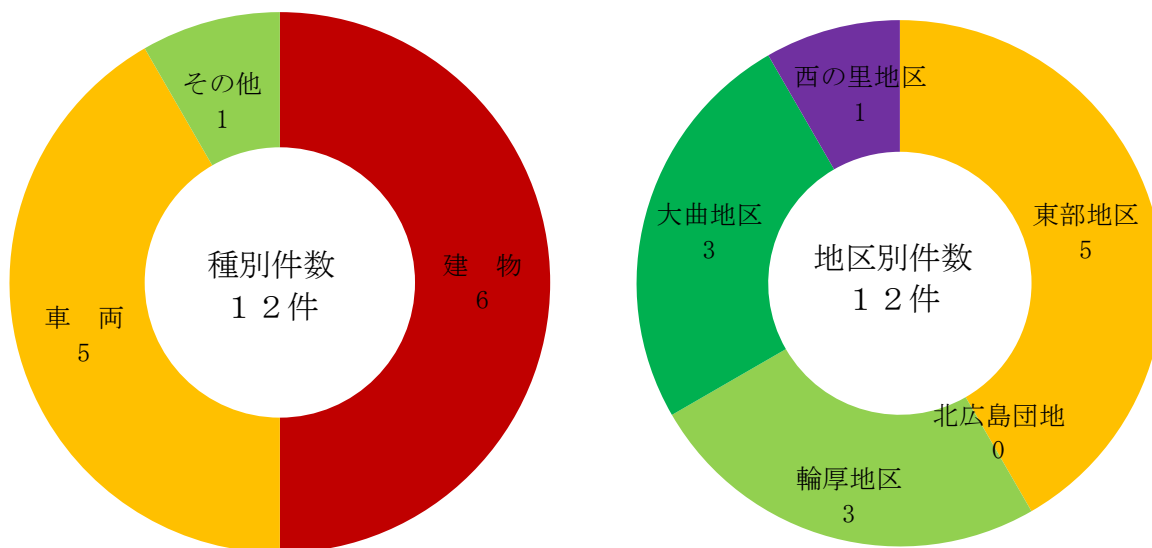


火 災 関 係



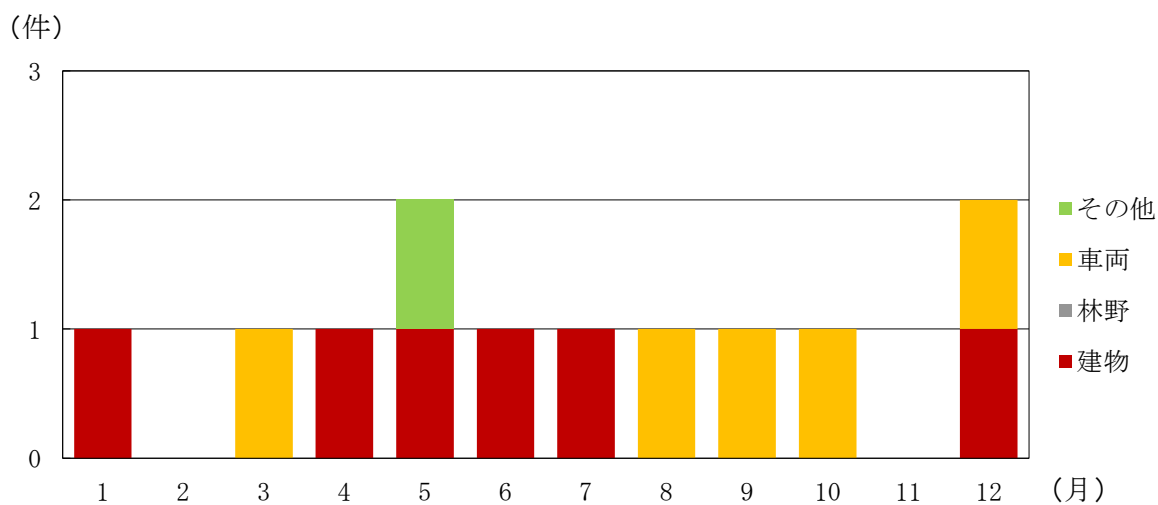
火災発生状況



平成28年中の火災発生件数は12件で、前年より8件減少しました。

火災の種別では、建物火災が6件で全体の半数を占めており、他に車両火災5件、その他火災1件となっています。

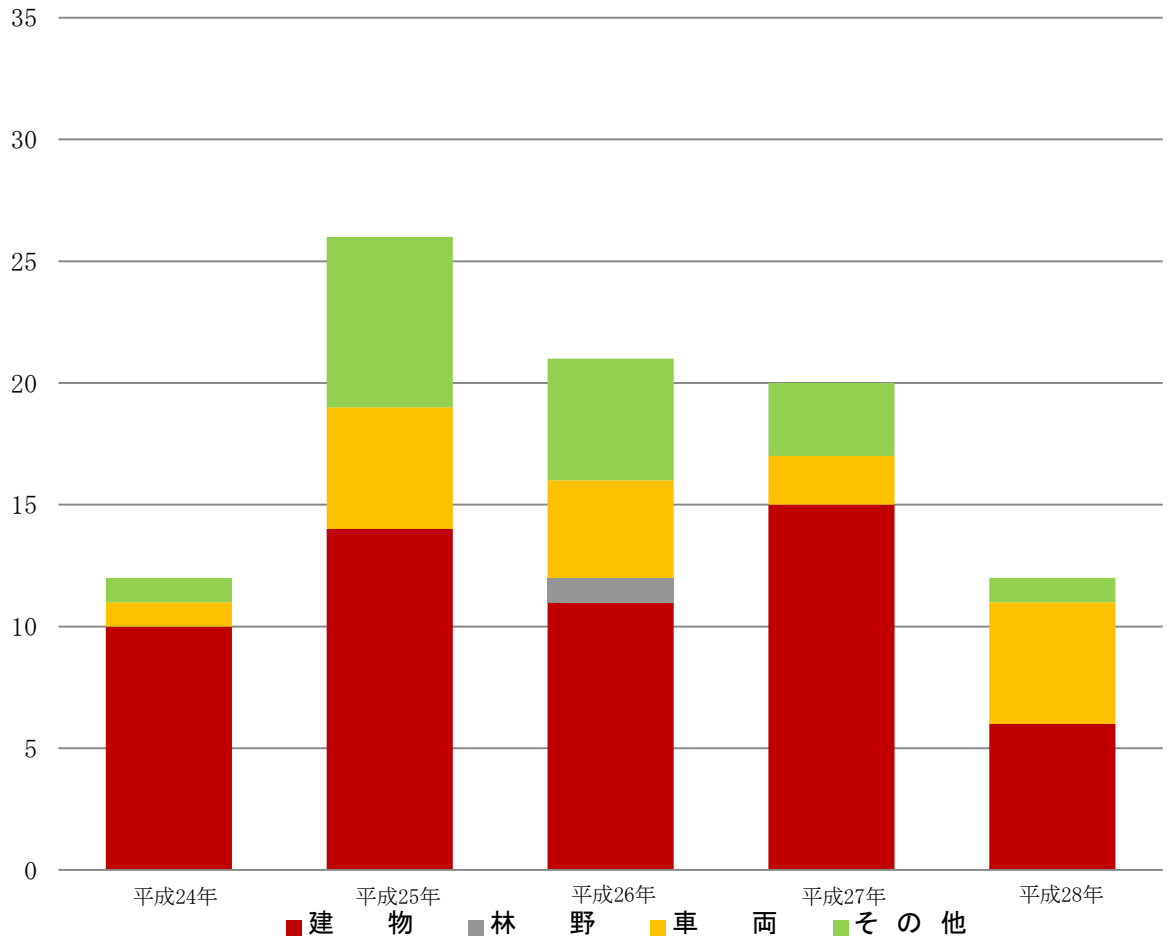
なお、火災による死者はなく、負傷者が1名発生しました。



月 別 火 災 発 生 状 況

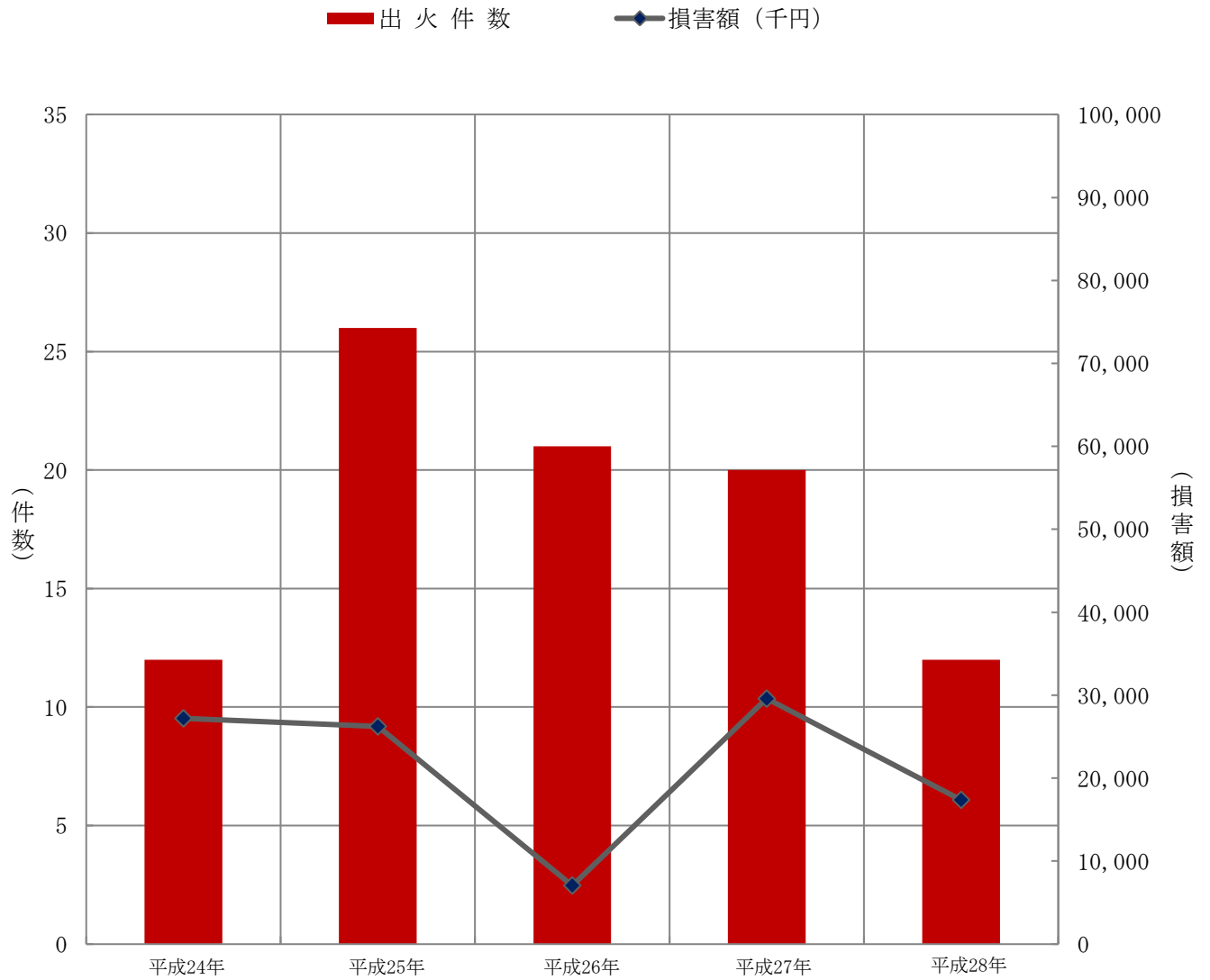
月別 区分	1	2	3	4	5	6	7	8	9	10	11	12	合計	前 年 比	
														前年	増減
火災件数	1		1	1	2	1	1	1	1	1		2	12	20	▲ 8
(件)	建物	1			1	1	1	1				1	6	15	▲ 9
	林野														
	車両			1				1	1	1		1	5	2	3
	その他					1							1	3	▲ 2
建物焼損棟数	1			1	1	1	1					2	7	15	▲ 8
(棟)	全焼				1		1					2	4	3	1
	半焼													2	▲ 2
	部分焼				1								1	2	▲ 1
	ぼや	1					1						2	8	▲ 6
	爆発														
建物焼損面積				42	259		46					629	976	658	318
(㎡)	住宅			42	84								126	83	43
	非住宅				175		46					629	850	575	275
林野焼損面積(a)															
り災世帯数	1			2	1								4	5	▲ 1
(世帯)	全損			1	1								2		2
	半損													1	▲ 1
	小損	1			1								2	4	▲ 2
り災人員	1			3	3								7	13	▲ 6
負傷者数								1					1	2	▲ 1
死者数														1	▲ 1
地 区 別	東部地区			1	1	1		1		1			5	7	▲ 2
	北広島団地													2	▲ 2
	輪厚地区					1		1				1	3	1	2
	大曲地区	1		1								1	3	7	▲ 4
	西の里地区									1			1	3	▲ 2

火災種別出火件数の推移



種別 \ 年別	平成24年	平成25年	平成26年	平成27年	平成28年
建物	10	14	11	15	6
林野			1		
車両	1	5	4	2	5
その他	1	7	5	3	1
合計	12	26	21	20	12

出火件数・損害額の推移



年別 区分	平成24年	平成25年	平成26年	平成27年	平成28年
出火件数	12	26	21	20	12
損害額 (千円)	27,211	26,240	7,062	29,589	17,379

過去5年の原因別火災発生状況

原因 \ 年別	平成24年	平成25年	平成26年	平成27年	平成28年	増減
たばこ		1		2		▲ 2
こんろ	1	3	3	2	1	▲ 1
焼却炉						
ストーブ	2	2				
配線・器具	2	2	3	1	1	
たき火						
放火(疑い含)	2					
火遊び						
その他	2	8	12	8	3	▲ 5
不明・調査中	3	10	3	7	7	
合計	12	26	21	20	12	▲ 8

時間別火災発生状況

