

# 火災關係



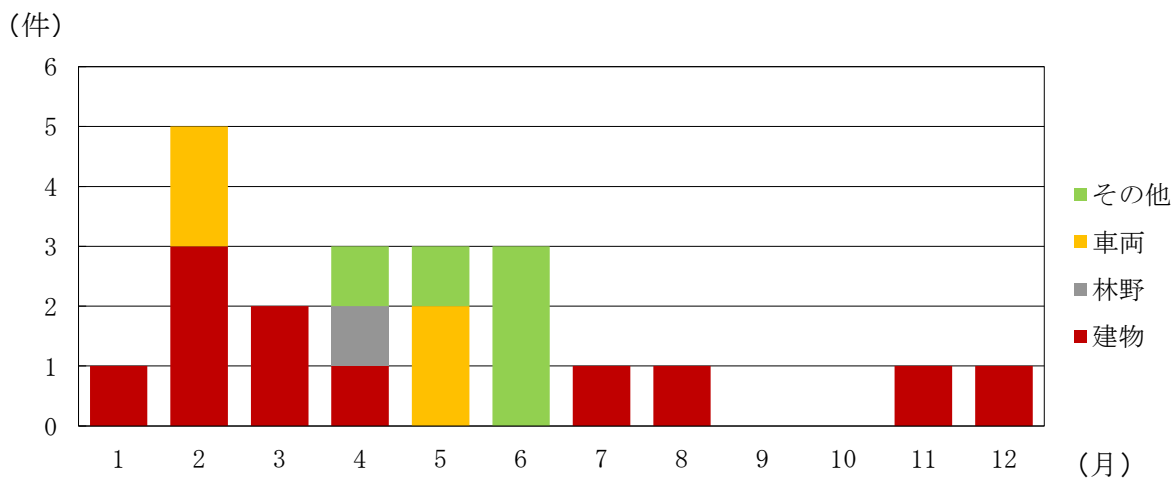
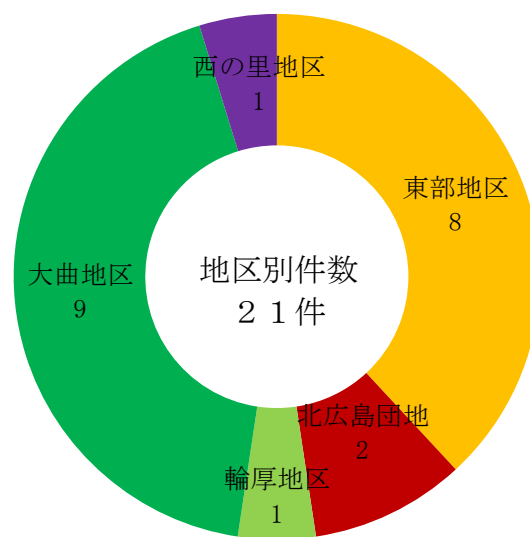
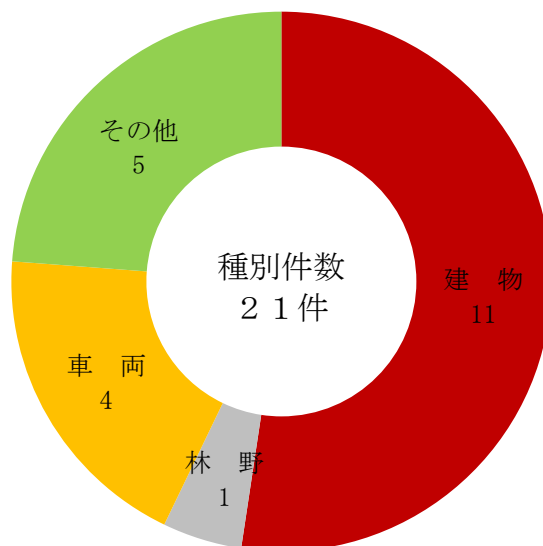
# 火 災 発 生 状 況

平成26年中の火災発生件数は、  
前年より5件減少し21件でした。

火災の種別では、建物火災が11件  
で全体の約半数を占めており、

他に林野火災1件、車両火災4件  
その他火災5件となっています。

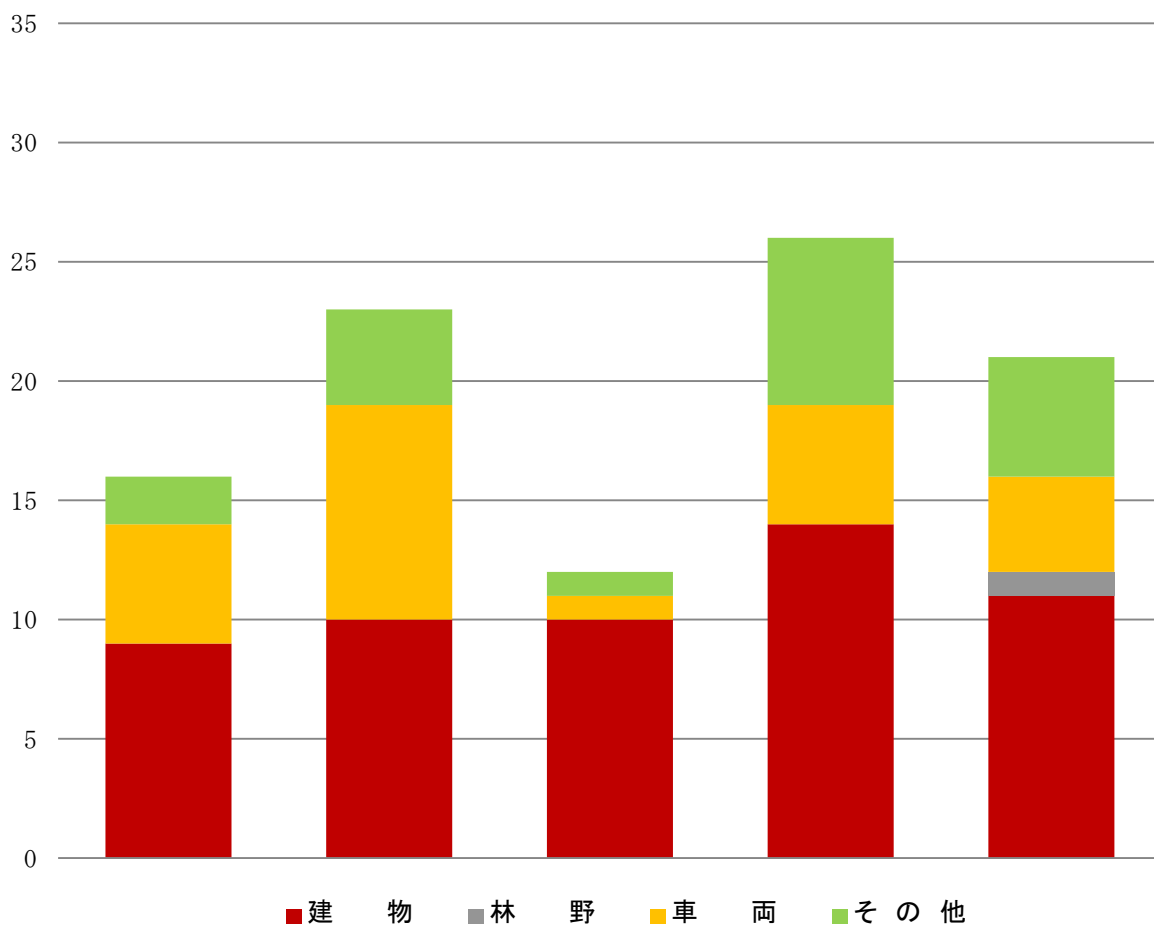
なお、火災による死者はなく、負  
傷者が1名発生しました。



## 月 別 火 災 発 生 状 況

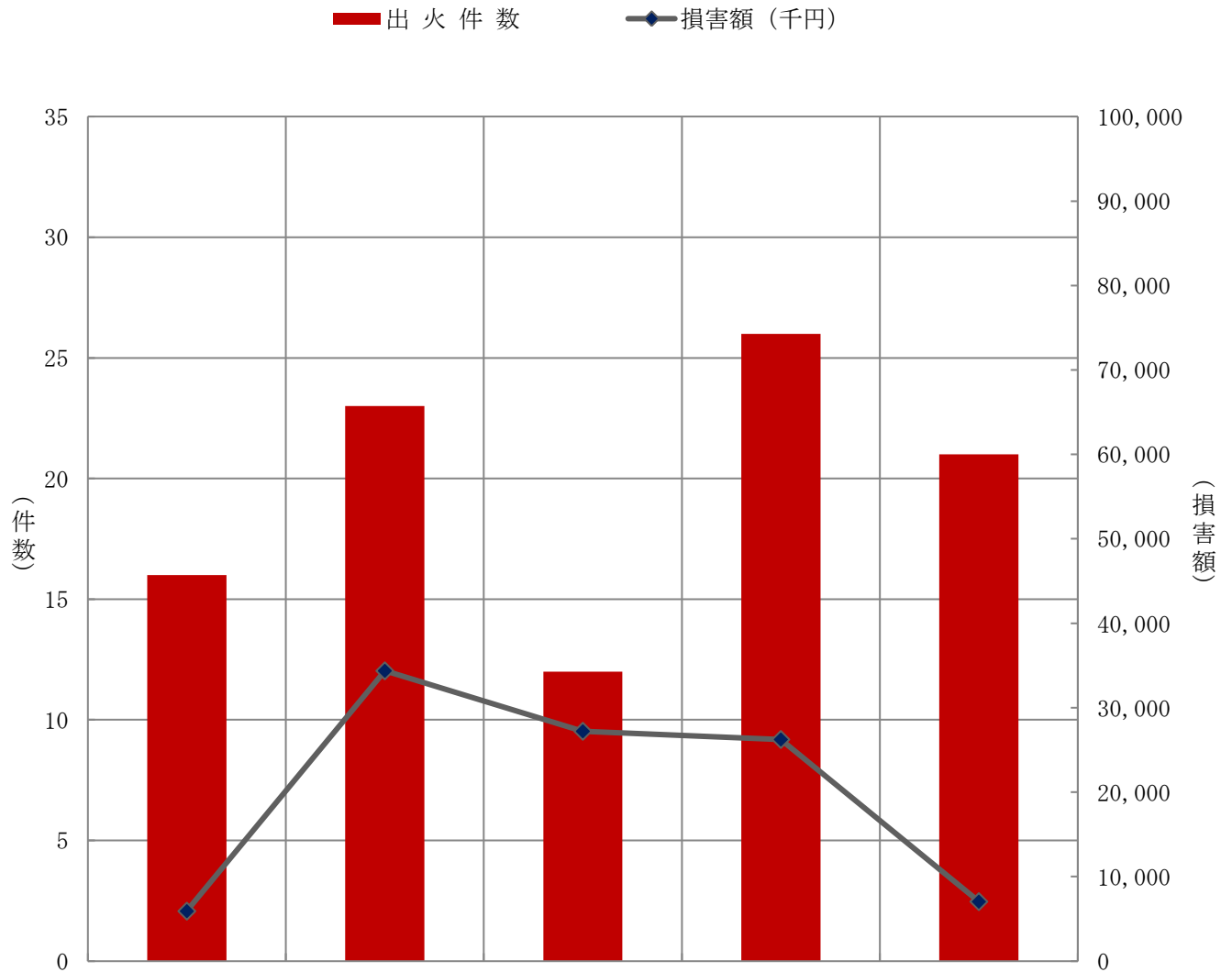
月別 区分	1	2	3	4	5	6	7	8	9	10	11	12	合計	前 年 比		
														前年	増 減	
火災件数	1	5	2	3	3	3	1	1			1	1	21	26	▲ 5	
(件)	建物	1	3	2	1			1	1			1	1	11	14	▲ 3
	林野				1									1		1
	車両		2			2								4	5	▲ 1
	その他				1	1	3							5	7	▲ 2
	建物焼損棟数	1	3	2	1			1	1			1	1	11	14	▲ 3
(棟)	全焼				1									1	3	▲ 2
	半焼															
	部分焼		1	1							1			3	3	
	ぼや	1	2	1				1	1				1	7	8	▲ 1
	爆発															
建物焼損面積		1	2	99							1		103	256	▲ 153	
(m <sup>2</sup> )	住宅		1	2	99						1		103	218	▲ 115	
	非住宅													38	▲ 38	
林野焼損面積(a)				26									26		26	
り災世帯数		1	2	1							1		5	9	▲ 4	
(世帯)	全損				1									1	2	▲ 1
	半損															
	小損		1	2							1		4	7	▲ 3	
り災人員		2	8	2							2		14	28	▲ 14	
負傷者数				1									1	4	▲ 3	
死者数														1	▲ 1	
地 区 別	東部地区	1	2	2		1		1				1	8	7	1	
	北広島団地						2						2	3	▲ 1	
	輪厚地区				1								1	5	▲ 4	
	大曲地区		3		1	2	1		1			1	9	6	3	
	西の里地区				1								1	5	▲ 4	

## 火災種別出火件数の推移



種別 \ 年別	平成22年	平成23年	平成24年	平成25年	平成26年
建物	9	10	10	14	11
林野					1
車両	5	9	1	5	4
その他	2	4	1	7	5
合計	16	23	12	26	21

## 出火件数・損害額の推移



年別 区分	平成22年	平成23年	平成24年	平成25年	平成26年
出火件数	16	23	12	26	21
損害額 (千円)	5,909	34,368	27,211	26,240	7,038

## 過去5年の原因別火災発生状況

原因 \ 年別	平成22年	平成23年	平成24年	平成25年	平成26年	増減
たばこ	1			1		▲ 1
こんろ	3		1	3	3	
焼却炉	1					
ストーブ	1		2	2		▲ 2
配線・器具		1	2	2	3	1
たき火						
放火(疑い含)	2	4	2			
火遊び						
その他	7	6	2	8	12	4
不明・調査中	1	12	3	10	3	▲ 7
合計	16	23	12	26	21	▲ 5

## 時間別火災発生状況

