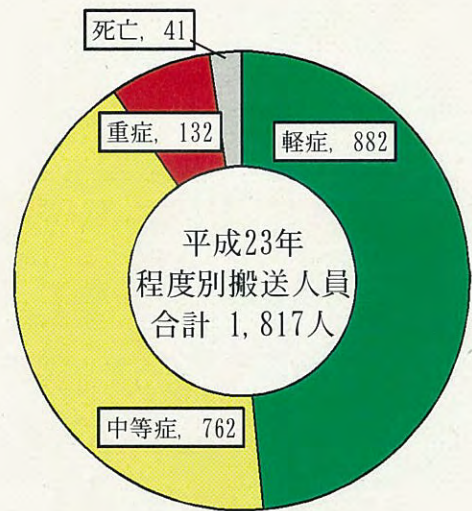
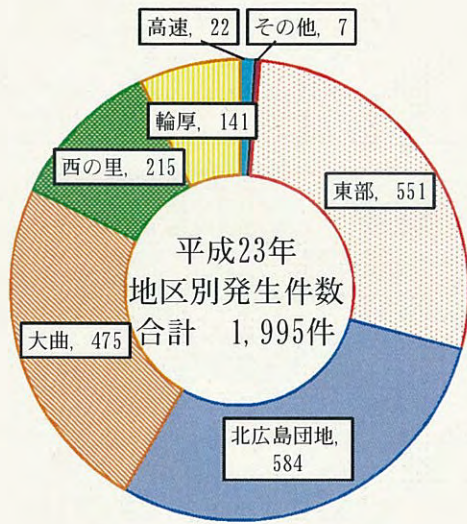
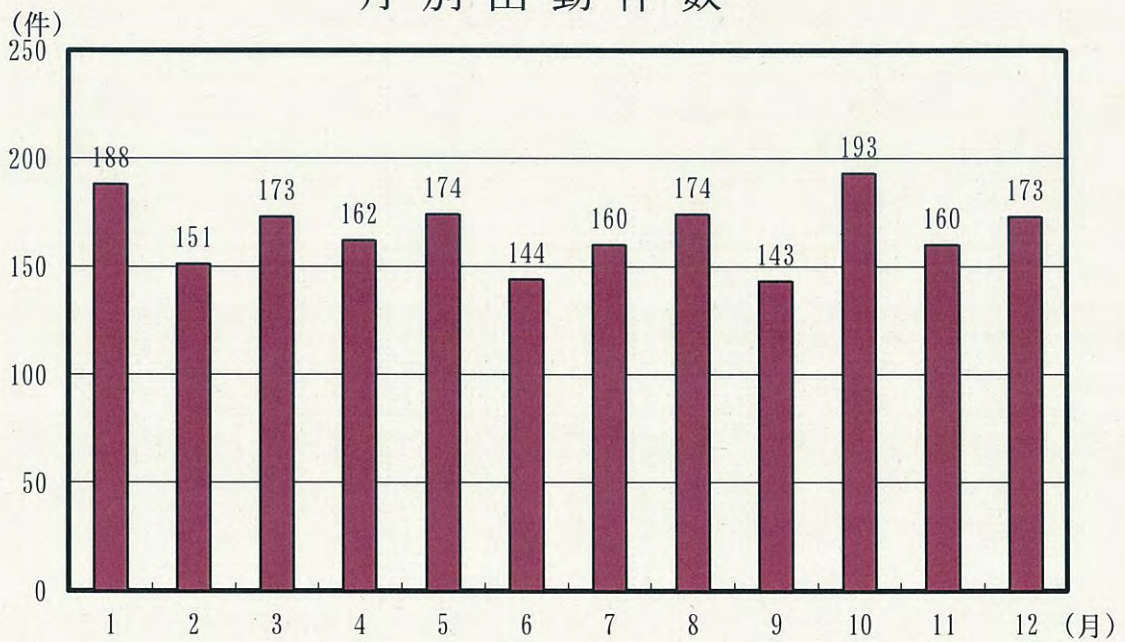


## 救 急 出 動 状 況

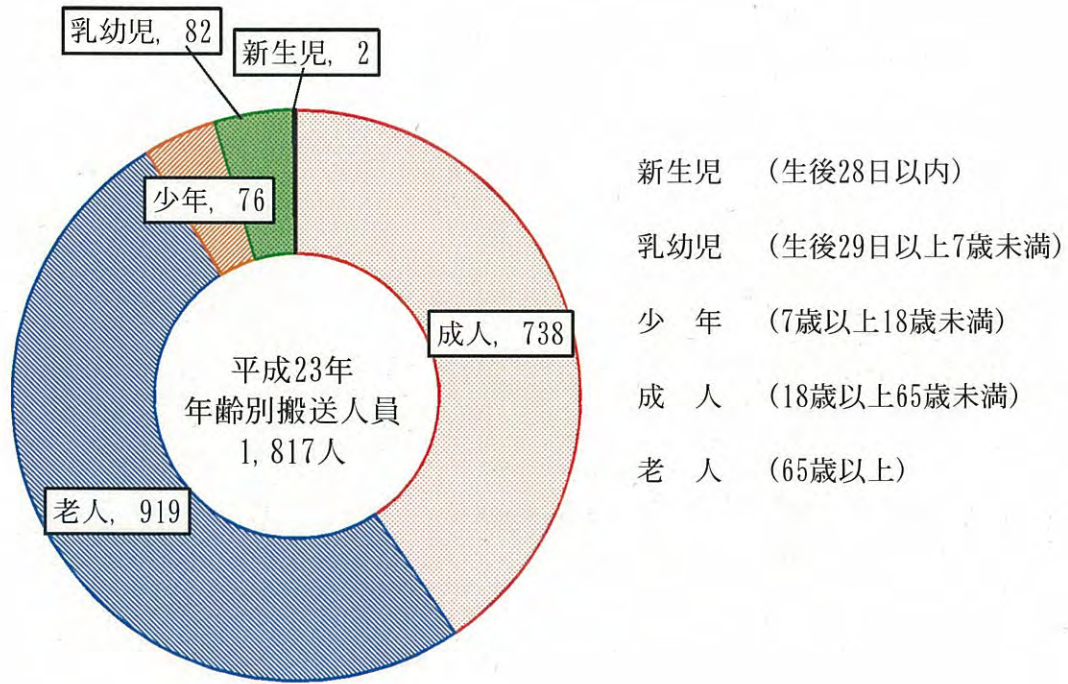


## 月 別 出 動 件 数

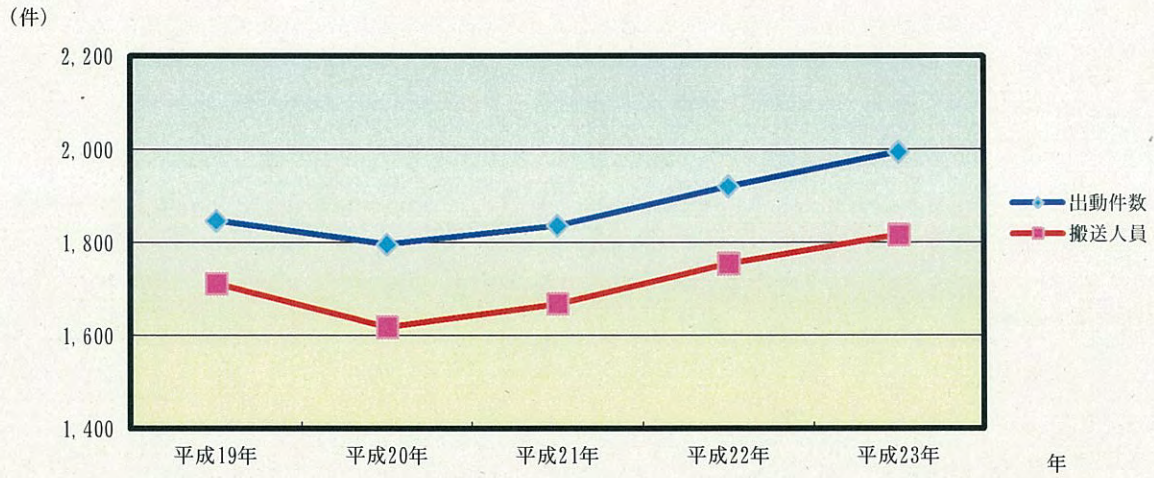


- 平成23年中は、1,995件の出動があり1,817人を搬送しました。前年と比較すると出動件数が74件、搬送人員では62人の増となりました。搬送人員の程度別では、軽症が最も多く全体の48.5%を占めており、昨年よりも17人の増加となっております。

# 年齡分類別救急搬送人員狀況

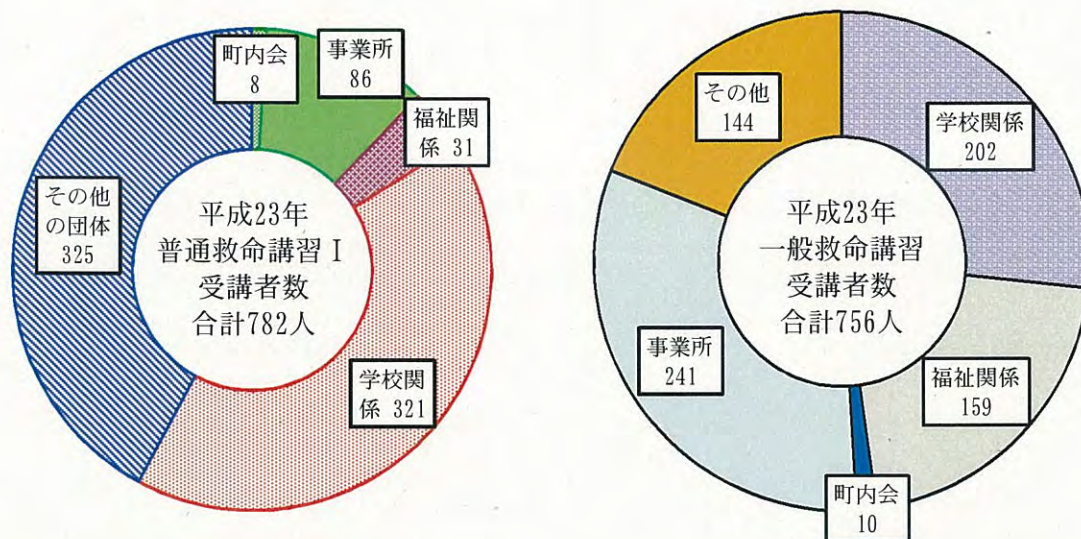


## 過去5年の出動状況



年別 区分	平成19年	平成20年	平成21年	平成22年	平成23年	前年比
出動件数	1,847	1,796	1,837	1,921	1,995	74
搬送人員	1,712	1,619	1,669	1,755	1,817	62

## 応急手当講習会実施状況



区分	年別	平成19年	平成20年	平成21年	平成22年	平成23年	前年比
		回数	37	41	35	40	
一般救命講習	受講者	1177	1053	887	1013	756	▲ 257
	回数	65	57	33	47	46	▲ 1
普通救命講習 I	受講者	1084	844	566	732	782	50
	回数	0	2	1	3	2	▲ 1
上級救命講習	受講者	0	10	6	25	21	▲ 4

●平成8年から実施している応急手当普及啓発事業は16年が経過し、普通救命講習修了者はAEDを用いた普通救命講習 I を含めると約11,000人です。また、平成20年から年2回行われている上級救命講習修了者は、62人となりました。

「普通救命講習」は平成17年まで実施され、平成18年からはこの内容にAEDの取り扱い方法を追加した「普通救命講習 I」として実施されております。