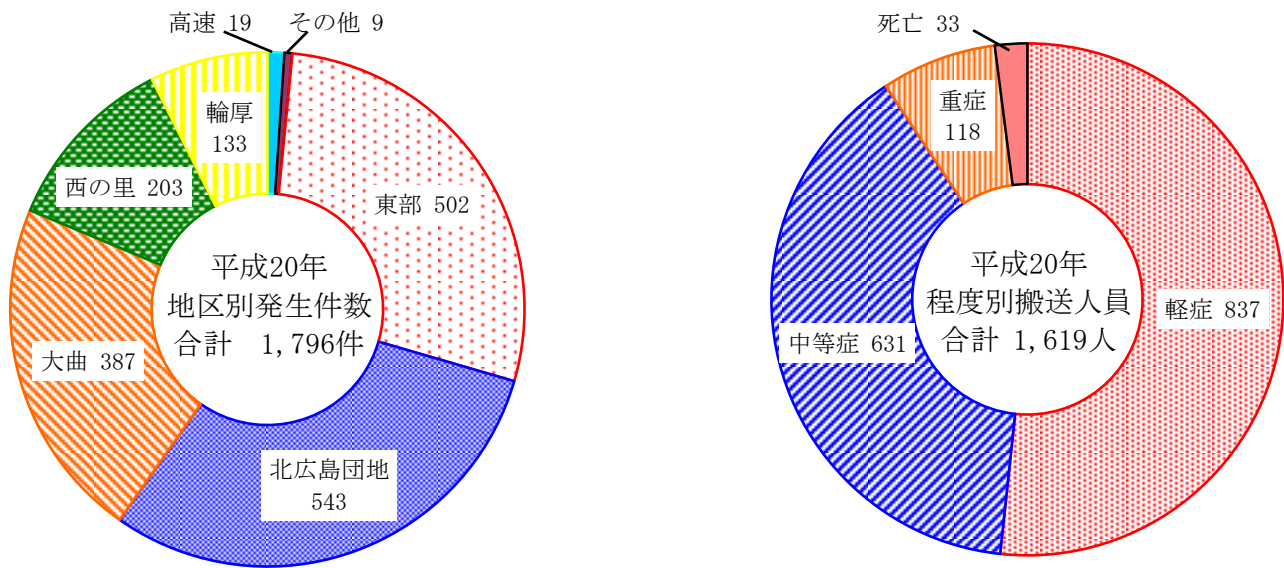
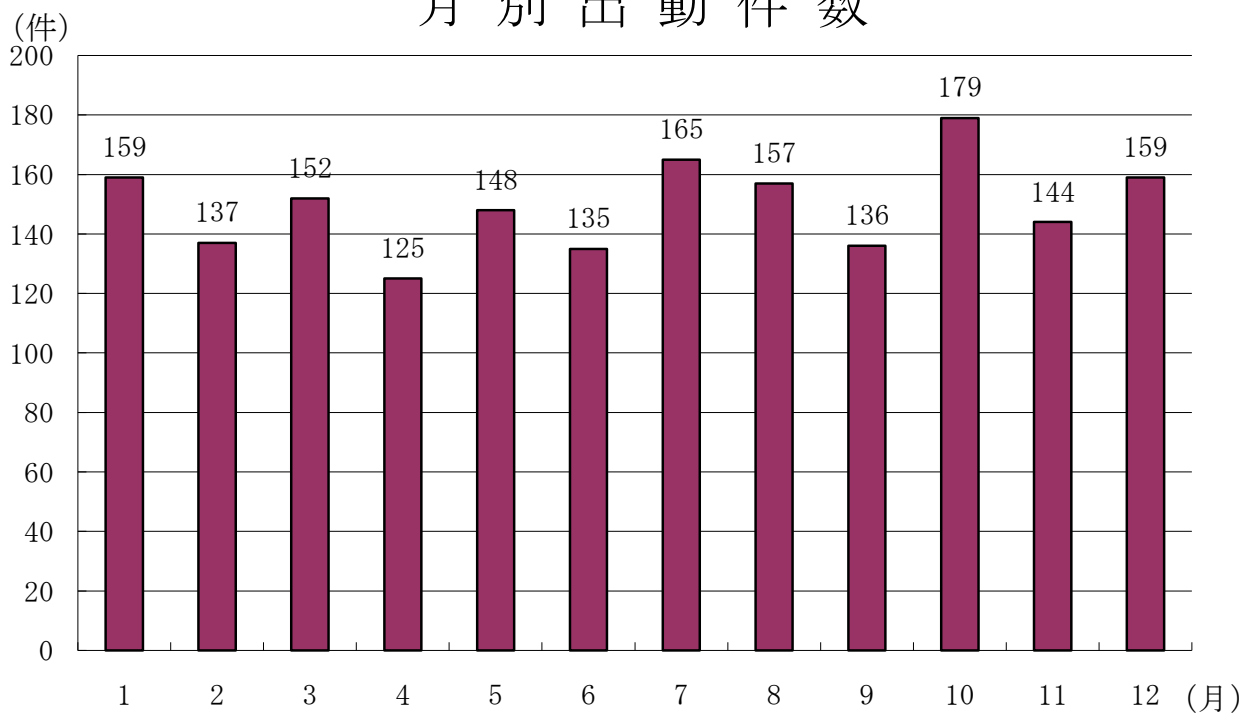


# 救急出動状況

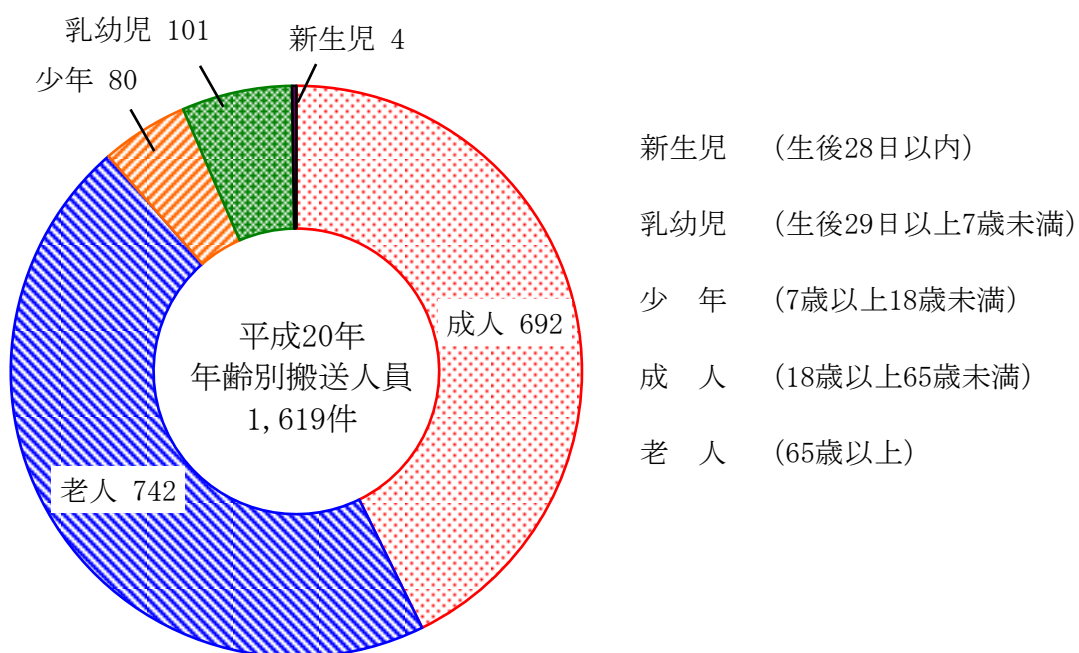


## 月別出動件数

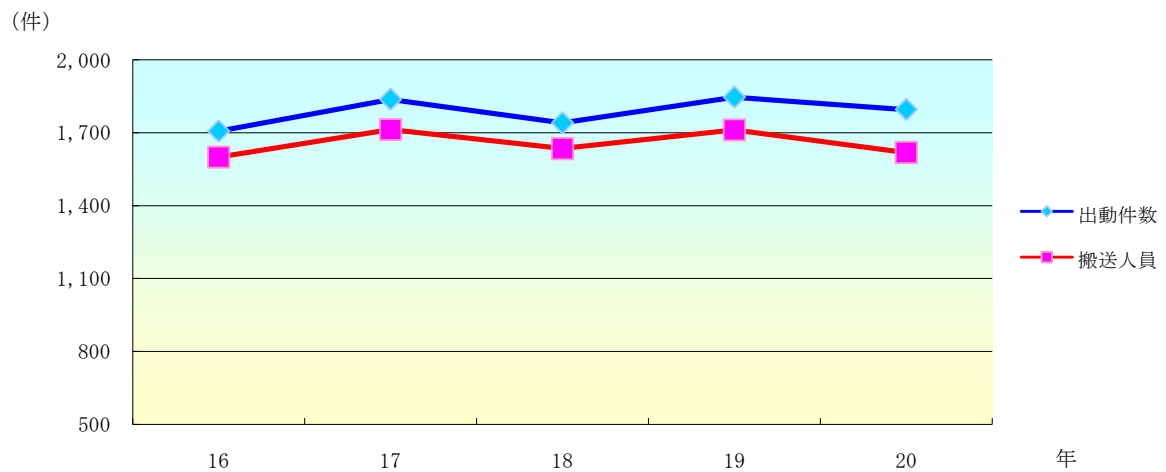


● 平成20年中は1796件の出動があり、1619人を搬送しました。前年と比較すると出動件数が51件、搬送人員は93人減少しました。搬送人員の程度別では、軽症が最も多く全体の50%を占めており昨年と同じ傾向が見られます。

# 年 齡 別 救 急 搬 送 人 員 状 況

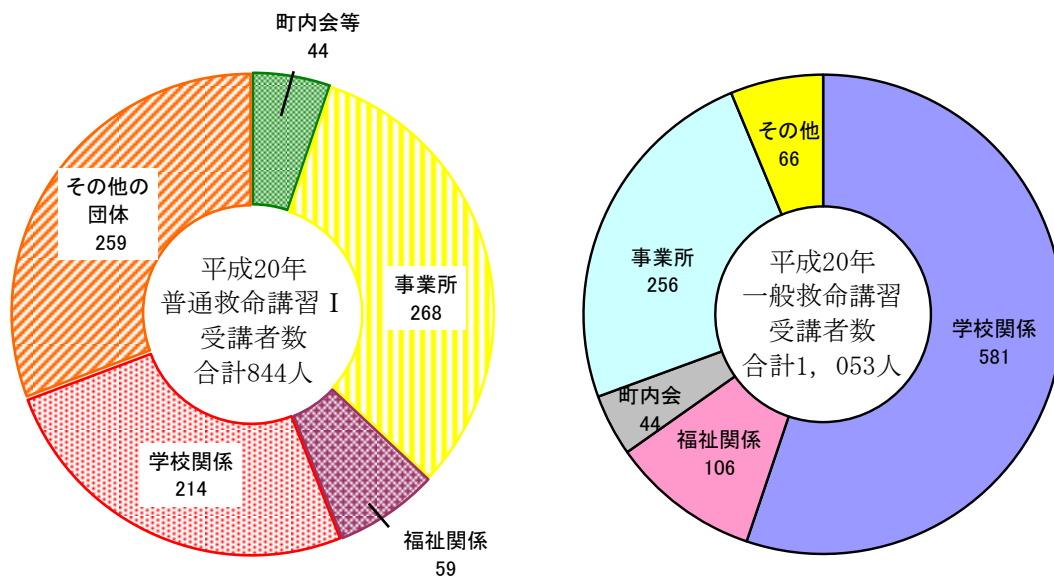


# 過去5年の出動状況



| 年別<br>区分 | 16    | 17    | 18    | 19    | 20    | 増減   |
|----------|-------|-------|-------|-------|-------|------|
| 出動件数     | 1,707 | 1,838 | 1,741 | 1,847 | 1,796 | ▲ 51 |
| 搬送人員     | 1,600 | 1,713 | 1,635 | 1,712 | 1,619 | ▲ 93 |

# 応急手当講習会実施状況



| 区分       |     | 年別 | 平成16年 | 平成17年 | 平成18年 | 平成19年 | 平成20年 | 増減    |
|----------|-----|----|-------|-------|-------|-------|-------|-------|
| 普通救命講習   | 回数  |    | 40    | 18    | 0     | 0     | 0     | 0     |
|          | 受講者 |    | 1052  | 367   | 0     | 0     | 0     | 0     |
| 一般救命講習   | 回数  |    | 19    | 28    | 29    | 37    | 41    | 4     |
|          | 受講者 |    | 509   | 810   | 738   | 1177  | 1053  | ▲ 124 |
| 普通救命講習 I | 回数  |    |       | 8     | 33    | 65    | 58    | ▲ 7   |
|          | 受講者 |    |       | 123   | 401   | 1084  | 844   | ▲ 240 |
| 上級救命講習   | 回数  |    |       |       |       |       | 2     | 2     |
|          | 受講者 |    |       |       |       |       | 12    | 12    |

●平成8年から実施している応急手当普及啓発事業は13年が経過し普通救命講習修了者はAEDを用いた普通救命講習 I を含めると約8700人となりました。これは総人口に対し約15%の普及率にあたります。