

平成16年度 北広島市予算案の概要

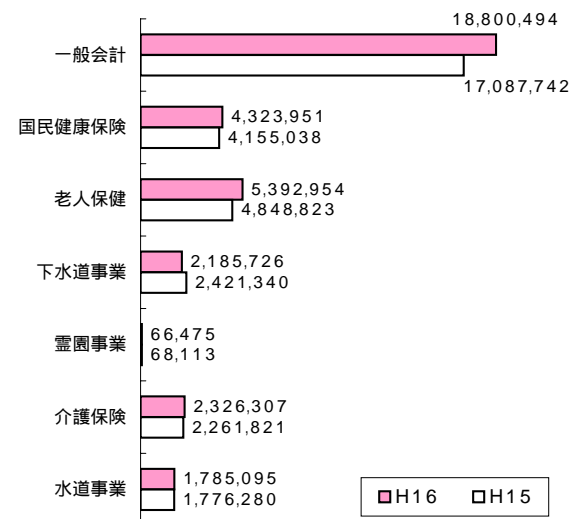
目	次
各会計予算総括	1ページ
一般会計歳入	2ページ
一般会計歳出	3ページ
一般会計性質別歳出	4ページ
一般会計目的別・性質別歳出	5ページ
国民健康保険事業特別会計	6ページ
老人保健特別会計	6ページ
下水道事業特別会計	7ページ
霊園事業特別会計	7ページ
介護保険特別会計	8ページ
水道事業会計	9ページ
予算資料	
1 国庫補助負担金の一般財源化の影響	10ページ
2 地方財政計画と地方交付税・臨時財政対策債	11ページ
3 市債の状況	12ページ
4 基金の状況	13ページ
5 平成16年度緊急地域雇用創出特別対策事業	14～15ページ
6 目的税等の使途状況	16～19ページ

各会計予算総括

(単位：千円)

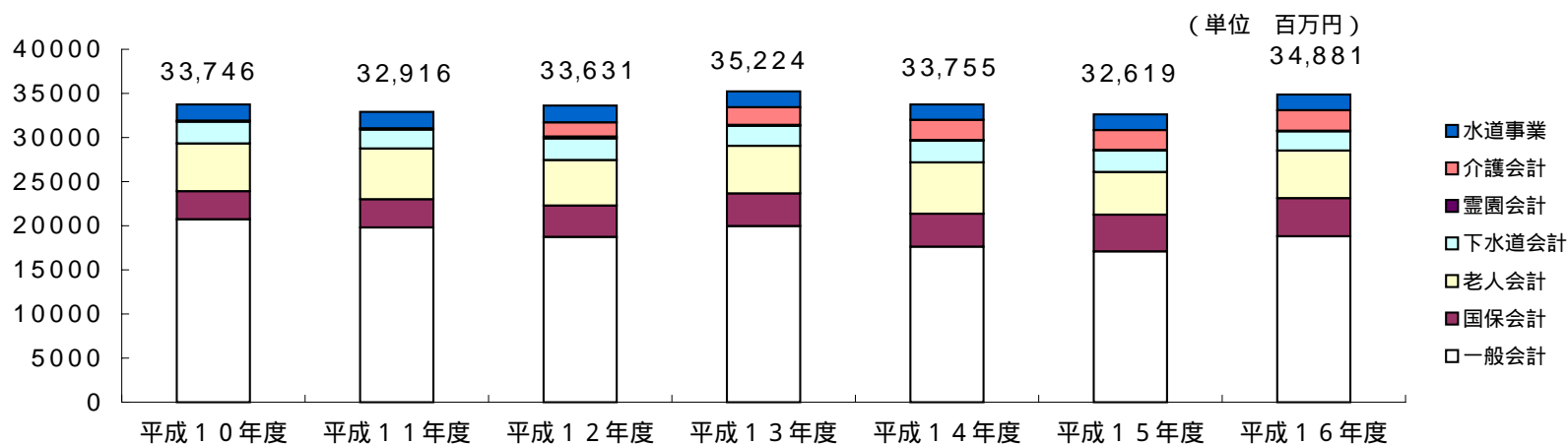
区 分	平成16年度	平成15年度	比 較	
	当初予算額 (A)	当初予算額 (B)	(A) - (B)	(A) / (B)
一 般 会 計	18,800,494	17,087,742	1,712,752	10.0%
特 別 会 計	14,295,413	13,755,135	540,278	3.9%
国民健康保険事業	4,323,951	4,155,038	168,913	4.1%
老人保健	5,392,954	4,848,823	544,131	11.2%
下水道事業	2,185,726	2,421,340	235,614	9.7%
霊園事業	66,475	68,113	1,638	2.4%
介護保険	2,326,307	2,261,821	64,486	2.9%
小 計	33,095,907	30,842,877	2,253,030	7.3%
企 業 会 計 (水 道 事 業)	1,785,095	1,776,280	8,815	0.5%
合 計	34,881,002	32,619,157	2,261,845	6.9%

(単位：千円)



一般会計の平成16年度当初予算額から借換債分(951,300千円)を除いた対前年伸び率は4.5%である。

企業会計(水道事業)の当初予算額は、収益的収支及び資本的収支における支出予算の合計額である。



一 般 会 計 歳 入

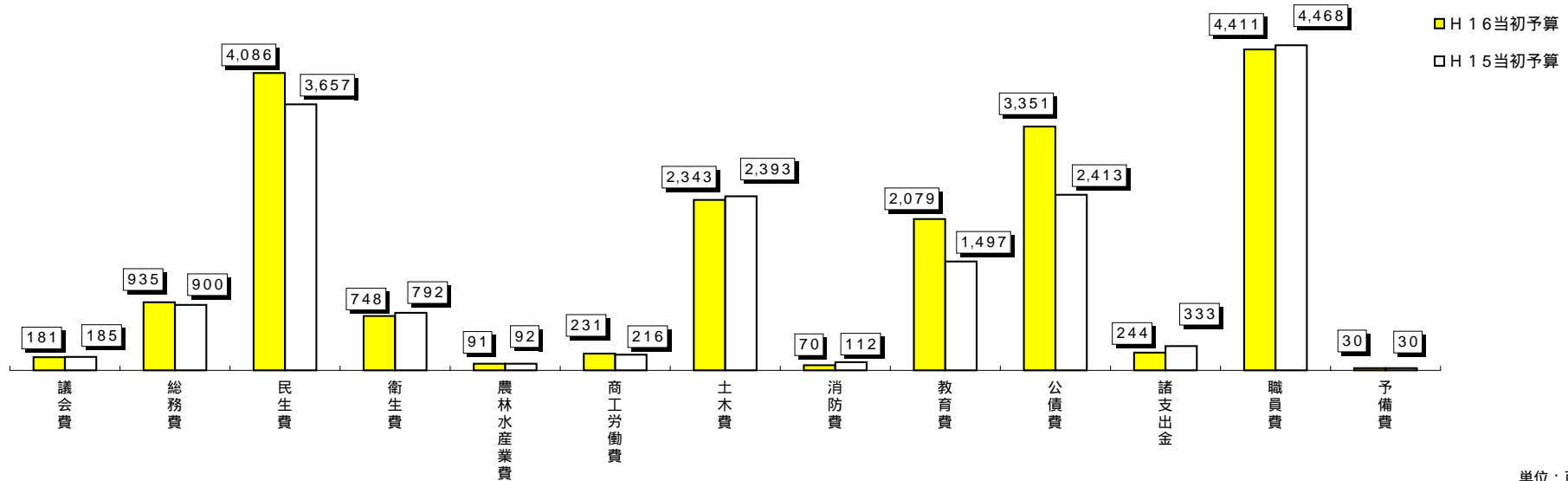
(単位：千円)

区 分	平成16年度予算額 A			平成15年度予算額 B			比較 (A - B ・ A / B)			主な増減理由
	総額	構成比	一般財源	総額	構成比	一般財源	総額	伸び率	一般財源	
1 市 税	6,699,631	35.6%	6,699,631	6,637,774	38.8%	6,637,774	61,857	0.9%	61,857	固定資産税増見込
2 地方譲与税	392,583	2.1%	392,583	281,000	1.6%	281,000	111,583	39.7%	111,583	所得譲与税(96,583千円)の新設
3 利子割交付金	56,000	0.3%	56,000	47,000	0.3%	47,000	9,000	19.1%	9,000	交付増見込
4 配当割交付金	5,000	0.0%	5,000				5,000	皆増	5,000	新設
5 株式等譲渡所得割交付金	4,000	0.0%	4,000				4,000	皆増	4,000	新設
6 地方消費税交付金	540,000	2.9%	540,000	462,000	2.7%	462,000	78,000	16.9%	78,000	交付増見込
7 ゴルフ場利用税交付金	263,000	1.4%	263,000	264,000	1.5%	264,000	1,000	0.4%	1,000	
8 自動車取得税交付金	90,000	0.5%	90,000	95,000	0.6%	95,000	5,000	5.3%	5,000	
9 国有提供施設等所在 市町村助成交付金	7,318	0.0%	7,318	7,383	0.0%	7,383	65	0.9%	65	
10 地方特例交付金	202,000	1.1%	202,000	206,000	1.2%	206,000	4,000	1.9%	4,000	
11 地方交付税	3,514,000	18.7%	3,514,000	3,558,000	20.8%	3,558,000	44,000	1.2%	44,000	
普通交付税	3,034,000	16.1%	3,034,000	3,045,000	17.8%	3,045,000	11,000	0.4%	11,000	
特別交付税	480,000	2.6%	480,000	513,000	3.0%	513,000	33,000	6.4%	33,000	
12 交通安全対策特別交付金	14,000	0.1%	14,000	14,000	0.1%	14,000	0	0.0%	0	
13 分担金及び負担金	138,449	0.7%		139,370	0.8%		921	0.7%	0	
14 使用料及び手数料	294,101	1.6%		292,991	1.7%		1,110	0.4%	0	
15 国庫支出金	1,831,983	9.7%		1,630,471	9.5%		201,512	12.4%	0	建設事業(補助事業)の増による
16 道 支 出 金	972,532	5.2%		804,123	4.7%		168,409	20.9%	0	道路用地受託事業等の増
17 財 産 収 入	30,239	0.2%		60,861	0.4%	28,856	30,622	50.3%	28,856	用地売却収入の減
18 寄 付 金	10	0.0%	10	10	0.0%	10	0	0.0%	0	
19 繰 入 金	518,505	2.8%		409,465	2.4%		109,040	26.6%	0	義務教育施設整備基金ほか取崩しによる増
20 繰 越 金	150,000	0.8%	150,000	150,000	0.9%	150,000	0	0.0%	0	
21 諸 収 入	287,743	1.5%	40,713	252,494	1.5%	1,001	35,249	14.0%	39,712	備荒資金超過納付還付金等による
22 市 債	2,789,400	14.8%	1,101,300	1,775,800	10.5%	1,263,600	1,013,600	57.1%	162,300	借換債951,300含む
合 計	18,800,494	100.0%	13,079,555	17,087,742	100.0%	13,015,624	1,712,752	10.0%	63,931	借換債を除いた伸び率4.5%

一 般 会 計 歳 出

(単位：千円)

区 分	平成16年度予算額 A			平成15年度予算額 B			比較 (A - B・A / B)			主な増減理由
	総 額	構成比	一般財源	総 額	構成比	一般財源	総 額	伸び率	一般財源	
1 議 会 費	181,416	1.0%	181,416	185,301	1.1%	185,301	3,885	2.1%	3,885	
2 総 務 費	935,089	5.0%	653,268	899,861	5.3%	742,087	35,228	3.9%	88,819	コミュニティ施設の建設等による増
3 民 生 費	4,085,886	21.7%	2,181,190	3,656,739	21.4%	1,900,486	429,147	11.7%	280,704	児童手当・児童センター建設・医療・介護・福祉の増による
4 衛 生 費	747,873	4.0%	606,720	792,449	4.6%	581,626	44,576	5.6%	25,094	火葬場改修事業の完了等による減
5 農林水産業費	91,323	0.5%	71,550	91,893	0.5%	77,383	570	0.6%	5,833	
6 商工労働費	231,487	1.2%	60,807	216,379	1.3%	64,792	15,108	7.0%	3,985	緊急地域雇用特別対策事業等による増
7 土 木 費	2,342,707	12.5%	1,539,835	2,392,814	14.0%	1,618,546	50,107	2.1%	78,711	幹線緑道改修の完了等による減
8 消 防 費	69,704	0.37%	63,357	111,570	0.7%	61,914	41,866	37.5%	1,443	救急車両導入完了等による減
9 教 育 費	2,078,944	11.06%	1,096,824	1,496,916	8.8%	1,162,548	582,028	38.9%	65,724	西部小学校移転改築等による増
10 公 債 費	3,351,093	17.82%	2,246,145	2,412,948	14.1%	2,224,077	938,145	38.9%	22,068	借換(951,300千円)による増
11 諸 支 出 金	244,249	1.30%	132,949	332,616	1.9%	134,016	88,367	26.6%	1,067	水道(石東)出資等の減
12 職 員 費	4,410,723	23.46%	4,215,494	4,468,256	26.1%	4,232,848	57,533	1.3%	17,354	H15給与改定等による減
13 予 備 費	30,000	0.16%	30,000	30,000	0.2%	30,000	0	0.0%	0	
歳 出 合 計	18,800,494	100.0%	13,079,555	17,087,742	100.0%	13,015,624	1,712,752	10.0%	63,931	借換債を除いた伸び率4.5%



単位：百万円

一 般 会 計 性 質 別 歳 出

(単位：千円)

区 分	平成16年度 当初予算額 A		平成15年度 当初予算額 B		比 較 (A - B ・ A / B)		備 考
	総 額	構成比	総 額	構成比	総 額	伸び率	
1 人 件 費	4,911,988	26.1%	4,968,549	29.1%	56,561	1.1%	
2 扶 助 費	2,410,332	12.8%	2,197,548	12.9%	212,784	9.7%	児童手当、障がい者等支援費、医療給付費等の増による
3 公 債 費	3,351,050	17.8%	2,412,880	14.1%	938,170	38.9%	借換(951,300千円)を除くと 13,130千円(0.5%)
小 計	10,673,370	56.7%	9,578,977	56.1%	1,094,393	11.4%	
4 物 件 費	2,305,362	12.3%	2,333,485	13.7%	28,123	1.2%	
5 維 持 補 修 費	634,489	3.4%	655,244	3.8%	20,755	3.2%	
6 補 助 費 等	577,911	3.1%	574,931	3.4%	2,980	0.5%	ごみ処理広域化事業等による増
7 投 資 及 び 出 資 金	175,737	0.9%	259,288	1.5%	83,551	32.2%	水道建設出資(石狩東部水道企業団分)の減による
8 貸 付 金	125,800	0.7%	125,800	0.7%	0	0.0%	
9 積 立 金	1,548	0.0%	2,428	0.0%	880	36.2%	基金利息の減による
10 繰 出 金	1,994,486	10.6%	1,975,101	11.6%	19,385	1.0%	国保・老人・介護会計等への増による
11 普 通 建 設 事 業	2,281,791	12.1%	1,552,488	9.0%	729,303	47.0%	
補助事業	1,635,611	8.7%	793,667	4.6%	841,944	106.1%	西部小移転改築事業・(仮称)大曲コミセン建設事業等による
単 独 事 業	646,180	3.4%	758,821	4.4%	112,641	14.8%	用地取得(虹ヶ丘・サンパーク)及び事業の完了等による
12 予 備 費	30,000	0.2%	30,000	0.2%	0	0.0%	
13 災 害 復 旧 費	0	0.0%	0	0.0%	0	0.0%	
歳 出 合 計	18,800,494	100.0%	17,087,742	100.0%	1,712,752	10.0%	

一 般 会 計 目 的 別 ・ 性 質 別 歳 出

(単位：千円)

区 分	総額	性 質 別 内 訳											財 源 内 訳				
		人件費	扶助費	公債費	物件費	維持補修費	補助費等	投資・出資	貸付金	積立金	繰出金	投資的経費	予備費	国・道支出金	地方債	その他	一般財源
議 会 費	181,416	161,293			14,004		6,119										181,416
総 務 費	935,089	47,617			507,396	4,599	73,090			1,306	7,410	293,671		46,095	171,400	64,326	653,268
民 生 費	4,085,886	73,179	2,257,241		345,801	329	150,179		800		1,147,038	111,319		1,697,451	26,000	181,245	2,181,190
衛 生 費	747,873	29,179	1,740		582,400	2,539	132,015							15,729		125,424	606,720
農 林 水 産 業 費	91,323	6,205			17,032	1,500	27,229					39,357		18,357		1,416	71,550
商工労働費	231,487	1,526			53,464	381	51,116		125,000					45,523		125,157	60,807
土 木 費	2,342,707	3,781			75,632	539,882	34,338	450			840,038	848,586		533,972	141,641	127,258	1,539,836
消 防 費	69,704	6,722			51,750	836	9,288					1,108				6,347	63,357
教 育 費	2,078,944	171,763	151,351		657,840	84,423	80,990			242		932,335		338,458	286,100	357,562	1,096,824
公 債 費	3,351,093			3,351,050	43										951,300	153,649	2,246,144
諸 支 出 金	244,249						13,547	175,287				55,415			111,300		132,949
職 員 費	4,410,723	4,410,723												108,930	359	85,940	4,215,494
予 備 費	30,000												30,000				30,000
合 計	18,800,494	4,911,988	2,410,332	3,351,050	2,305,362	634,489	577,911	175,737	125,800	1,548	1,994,486	2,281,791	30,000	2,804,515	1,688,100	1,228,324	13,079,555

国民健康保険事業特別会計

(単位：千円)

歳入	平成16年度 予算額(当初)	平成15年度 予算額(当初)	比較	構成比	伸び率	歳出	平成16年度 予算額(当初)	平成15年度 予算額(当初)	比較	構成比	伸び率
1 国民健康保険税	1,348,050	1,321,138	26,912	31.2%	2.0%	1 総務費	37,970	40,039	2,069	0.9%	5.2%
2 国庫支出金	1,453,598	1,536,340	82,742	33.6%	5.4%	総務管理費	28,401	30,581	2,180	0.7%	7.1%
3 療養給付費交付金	965,808	792,973	172,835	22.3%	21.8%	徴税費	9,569	9,458	111	0.2%	1.2%
4 道支出金	28,245	30,198	1,953	0.7%	6.5%	2 保険給付費	2,760,924	2,506,934	253,990	63.9%	10.1%
5 共同事業交付金	82,355	80,000	2,355	1.9%	2.9%	療養諸費	2,441,307	2,209,526	231,781	56.5%	10.5%
6 繰入金	442,577	391,062	51,515	10.2%	13.2%	高額療養費	300,017	277,808	22,209	6.9%	8.0%
7 諸収入	3,318	3,327	9	0.1%	0.3%	出産育児諸費	15,600	15,600	0	0.4%	0.0%
						葬祭諸費	4,000	4,000	0	0.1%	0.0%
						3 老人保健拠出金	1,194,476	1,307,383	112,907	27.6%	8.6%
						4 介護納付金	220,552	185,663	34,889	5.1%	18.8%
						5 共同事業拠出金	82,355	92,237	9,882	1.9%	10.7%
						6 保健事業費	15,974	11,082	4,892	0.4%	44.1%
						7 諸支出金	1,700	1,700	0	0.0%	0.0%
8 予備費	10,000	10,000	0	0.2%	0.0%						
合 計	4,323,951	4,155,038	168,913	100.0%	4.1%	合 計	4,323,951	4,155,038	168,913	100.0%	4.1%

老人保健特別会計

(単位：千円)

歳入	平成16年度 予算額(当初)	平成15年度 予算額(当初)	比較	構成比	伸び率	歳出	平成16年度 予算額(当初)	平成15年度 予算額(当初)	比較	構成比	伸び率
1 支払基金交付金	3,242,951	3,109,736	133,215	60.1%	4.3%	1 医療諸費	5,392,954	4,848,773	544,181	100.0%	11.2%
2 国庫支出金	1,433,334	1,159,356	273,978	26.6%	23.6%	医療給付費	5,289,633	4,781,003	508,630	98.1%	10.6%
3 道支出金	358,333	289,839	68,494	6.6%	23.6%	医療費支給費	85,368	49,650	35,718	1.6%	71.9%
4 繰入金	358,333	289,839	68,494	6.7%	23.6%	審査支払手数料	17,953	18,120	167	0.3%	0.9%
5 諸収入	3	53	50	0.0%	94.3%	2 諸支出金	0	50	50	0.0%	100.0%
合 計	5,392,954	4,848,823	544,131	100.0%	11.2%	合 計	5,392,954	4,848,823	544,131	100.0%	11.2%

下水道事業特別会計

(単位：千円)

歳入	平成16年度	平成15年度	比較	構成比	伸び率	歳出	平成16年度	平成15年度	比較	構成比	伸び率
	予算額(当初)	予算額(当初)					予算額(当初)	予算額(当初)			
1 分担金及び負担金	8,693	13,453	4,760	0.4%	35.4%	1 下水道総務費	474,341	476,171	1,830	21.7%	0.4%
2 使用料及び手数料	754,812	754,843	31	34.5%	0.0%	一般管理費	240,064	258,865	18,801	11.0%	7.3%
3 国庫支出金	311,500	395,000	83,500	14.3%	21.1%	管渠維持費	60,211	52,014	8,197	2.8%	15.8%
4 財産収入	3	3	0	0.0%	0.0%	下水処理センター費	174,066	165,292	8,774	8.0%	5.3%
5 繰入金	819,807	870,313	50,506	37.5%	5.8%	2 下水道事業費	624,300	823,969	199,669	28.6%	24.2%
6 繰越金	10	10	0	0.0%	0.0%	3 公債費	1,086,085	1,120,200	34,115	49.7%	3.0%
7 諸収入	11,401	6,018	5,383	0.5%	89.4%	4 予備費	1,000	1,000	0	0.0%	0.0%
8 市債	279,500	381,700	102,200	12.8%	26.8%						
合計	2,185,726	2,421,340	235,614	100.0%	9.7%	合計	2,185,726	2,421,340	235,614	100.0%	9.7%

霊園事業特別会計

(単位：千円)

歳入	平成16年度	平成15年度	比較	構成比	伸び率	歳出	平成16年度	平成15年度	比較	構成比	伸び率
	予算額(当初)	予算額(当初)					予算額(当初)	予算額(当初)			
1 使用料及び手数料	31,854	31,854	0	47.9%	0.0%	1 霊園事業	26,183	27,337	1,154	39.4%	4.2%
2 財産収入	152	263	111	0.2%	42.2%	一般管理費	26,183	27,337	1,154	39.4%	4.2%
3 繰入金	34,469	35,994	1,525	51.9%	4.2%	2 公債費	39,992	40,476	484	60.1%	1.2%
4 諸収入	0	2	2	0.0%	100.0%	3 予備費	300	300	0	0.5%	0.0%
合計	66,475	68,113	1,638	100.0%	2.4%	合計	66,475	68,113	1,638	100.0%	2.4%

介護保険特別会計

(単位：千円)

歳 入	平成16年度	平成15年度	比較	構成比	伸び率	歳 出	平成16年度	平成15年度	比較	構成比	伸び率
	予算額(当初)	予算額(当初)					予算額(当初)	予算額(当初)			
1 介護保険料	464,803	449,108	15,695	20.0%	3.5%	1 総務費	65,080	63,499	1,581	2.8%	2.5%
2 国庫支出金	521,935	520,783	1,152	22.4%	0.2%	一般管理費	27,643	28,148	505	1.2%	1.8%
3 支払基金交付金	714,368	694,388	19,980	30.7%	2.9%	賦課徴収費	4,865	5,001	136	0.2%	2.7%
4 道支出金	279,050	271,245	7,805	12.0%	2.9%	介護認定費	32,572	30,350	2,222	1.4%	7.3%
5 財産収入	20	0	20	0.0%	皆増	2 保険給付費	2,232,400	2,169,964	62,436	96.0%	2.9%
6 繰入金	346,128	326,294	19,834	14.9%	6.1%	3 財政安定化基金拠出金	2,316	2,316	0	0.1%	0.0%
7 繰越金	1	0	1	0.0%	皆増	4 基金積立金	9,478	6,007	3,471	0.4%	57.8%
8 諸収入	2	3	1	0.0%	33.3%	5 公債費	14,833	14,835	2	0.6%	0.0%
						6 諸支出金	200	200	0	0.0%	0.0%
						7 予備費	2,000	5,000	3,000	0.1%	60.0%
合 計	2,326,307	2,261,821	64,486	100.0%	2.9%	合 計	2,326,307	2,261,821	64,486	100.0%	2.9%

平成 16年度 北広島市水道事業会計 予算

(単位：千円)

区 分		平成16年度 予 定 額	平成15年度 当初予定額	比 較	構成比 (%)	伸長率 (%)	区 分		平成16年度 予 定 額	平成15年度 当初予定額	比 較	構成比 (%)	伸長率 (%)
収 益 的 業 務 收 入	営 業 収 益	1,215,089	1,214,647	442	99.9%	0.0%	水 道 事 業 費 用	営 業 費 用	1,103,055	1,118,377	-15,322	94.0%	-1.4%
	給 水 収 益	1,131,100	1,128,459	2,641	93.0%	0.2%		原 水 及 び 浄 水 費	501,960	520,735	-18,775	42.8%	-3.6%
	そ の 他 の 営 業 収 益	83,989	86,188	-2,199	6.9%	-2.6%		配 水 費	92,202	84,207	7,995	7.9%	9.5%
	営 業 外 収 益	1,663	985	678	0.1%	68.8%		給 水 費	98,370	94,003	4,367	8.4%	4.6%
	受 取 利 息	288	237	51	0.0%	21.5%		総 係 費	59,810	60,607	-797	5.1%	-1.3%
	他 会 計 補 助 金	0	0	0	0.0%	0.0%		業 務 費	81,044	85,404	-4,360	6.9%	-5.1%
	受 託 工 事 収 益	0	0	0	0.0%	0.0%		減 価 償 却 費	251,284	247,604	3,680	21.4%	1.5%
	雑 収 益	1,375	748	627	0.1%	83.8%		資 産 減 耗 費	10,528	17,515	-6,987	0.9%	-39.9%
	特 別 利 益	1	1	0	0.0%	0.0%		そ の 他 営 業 費 用	7,857	8,302	-445	0.7%	-5.4%
	過 年 度 損 益 修 正 益	1	1	0	0.0%	0.0%		営 業 外 費 用	64,449	71,292	-6,843	5.5%	-9.6%
								支 払 利 息	54,048	60,402	-6,354	4.6%	-10.5%
								受 託 工 事 費	0	0	0	0.0%	0.0%
								雑 支 出	1,365	725	640	0.1%	88.3%
								消 費 税	9,036	10,165	-1,129	0.8%	-11.1%
						特 別 損 失	2,950	2,550	400	0.3%	15.7%		
						過 年 度 損 益 修 正 損	2,950	2,550	400	0.3%	15.7%		
						予 備 費	3,000	3,000	0	0.3%	0.0%		
	計	1,216,753	1,215,633	1,120	100.0%	0.1%	計	1,173,454	1,195,219	-21,765	100.0%	-1.8%	
資 本 的 收 入	企 業 債	88,000	81,000	7,000	28.7%	8.6%	資 本 的 支 出	建 設 改 良 費	495,568	462,492	33,076	81.0%	7.2%
	出 資 金	88,000	81,000	7,000	28.7%	8.6%		配 水 施 設 整 備 費	405,407	346,971	58,436	66.3%	16.8%
	国 庫 補 助 金	88,000	81,000	7,000	28.7%	8.6%		配 水 施 設 改 良 費	88,274	115,521	-27,247	14.4%	-23.6%
	工 事 負 担 金	1,107	3,940	-2,833	0.4%	-71.9%		消 火 栓 設 置 費	1,008	0	1,008	0.2%	0.0%
	建 設 改 良 工 事 負 担 金	0	3,940	-3,940	0.0%	#####		営 業 設 備 費	879	0	879	0.1%	0.0%
	他 会 計 負 担 金	1,107	0	1,107	0.4%	0.0%		企 業 債 償 還 金	116,073	118,569	-2,496	19.0%	-2.1%
	加 入 金	41,799	42,290	-491	13.6%	-1.2%		予 備 費	0	0	0	0.0%	0.0%
	計	306,906	289,230	17,676	100.0%	6.1%		計	611,641	581,061	30,580	100.0%	5.3%

(消費税込)

国庫補助負担金の一般財源化の影響

恒久措置分（北広島市関係分）

		H16交付想定額	
		国	(道)
厚生労働省	児童保護費等負担金（うち公立保育所運営費）	93,356	
	介護保険事務費交付金	15,517	
	市町村事務取扱交付金（児童手当）	4,546	
	在宅福祉事業費補助金（うち生きがい活動支援通所事業）		1,292
	事務取扱交付金（児童扶養手当）	617	
	医療施設運営費等補助金（うち在宅当番・救急医療情報提供実施費等）		1,706
合 計 (A)		117,034	

税源移譲額

所得譲与税	(B)	96,583
-------	-----	--------

4,249億円のうち1/2の2,124億円が市町村分
H12の国調人口で按分
2,124億円 ÷ 126,925,843人 = 1,673円/人
1,673円/人 × 57,731人 = 96,583千円

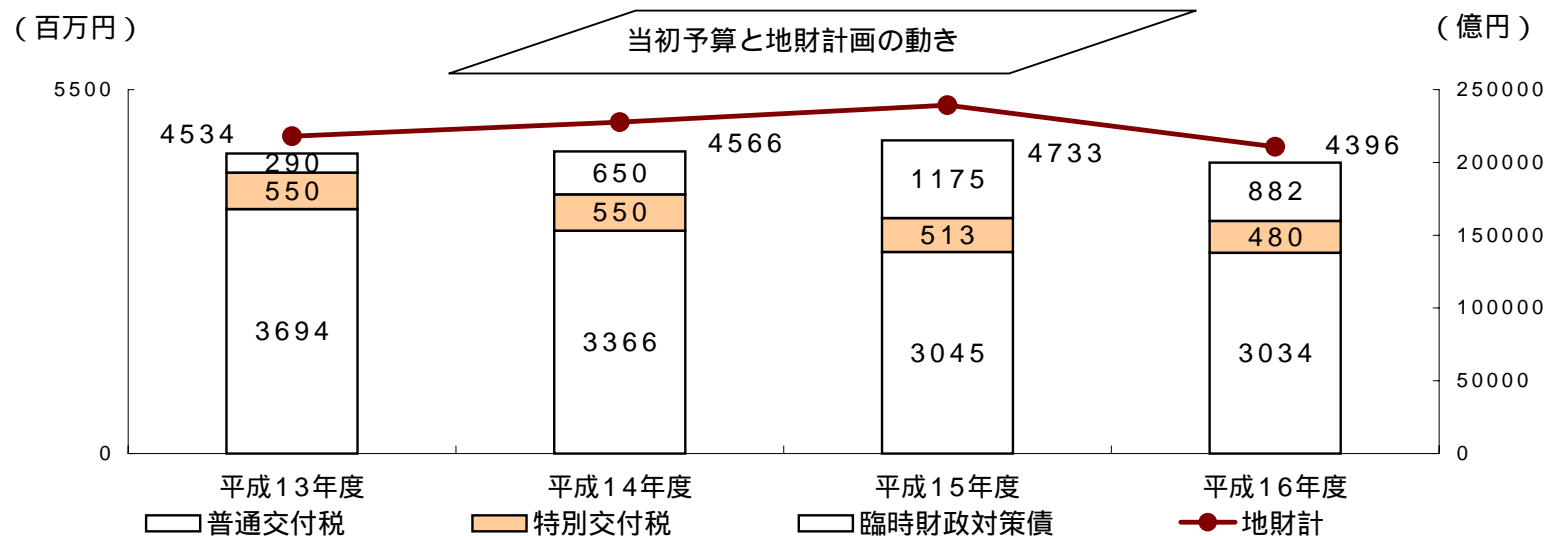
差引

(B) - (A)	-20,451
-----------	---------

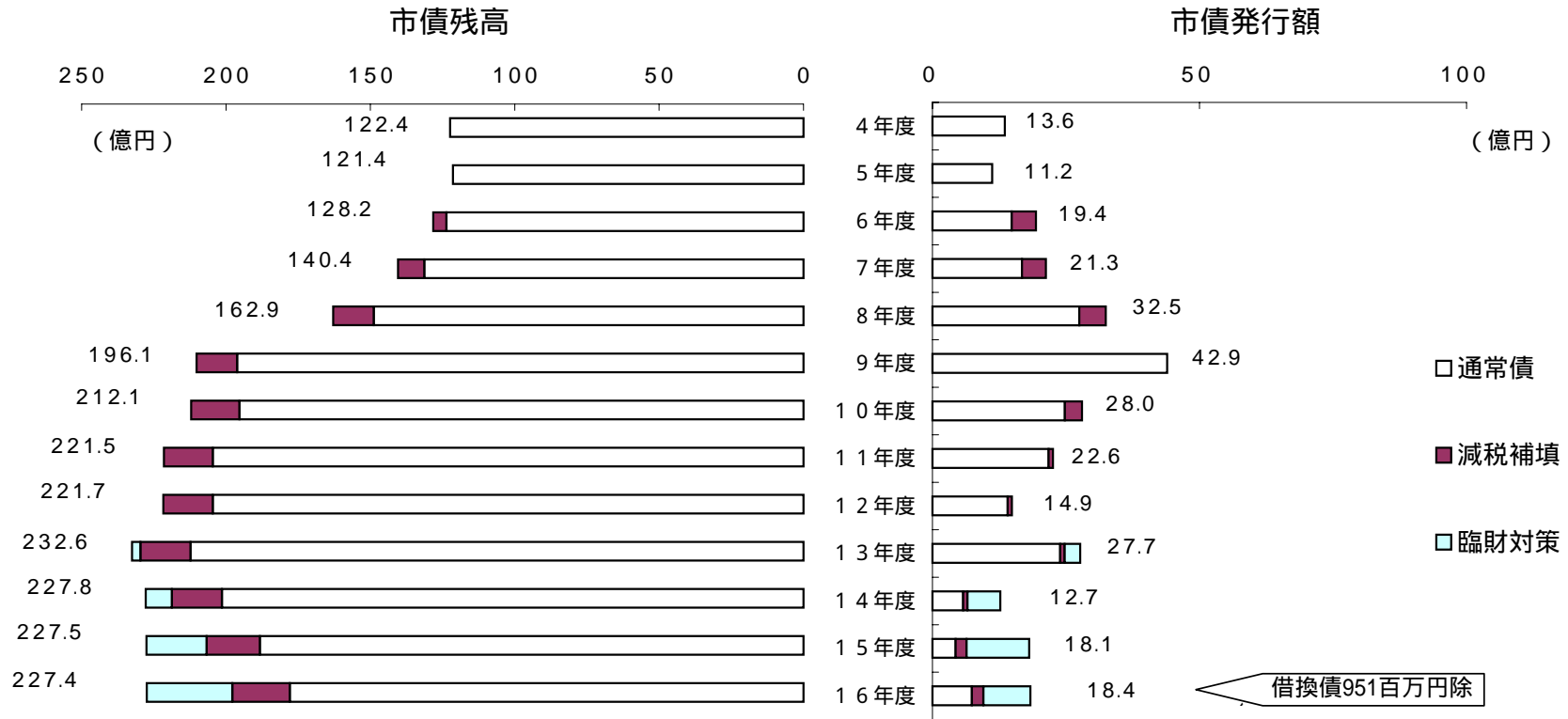
地方財政計画と地方交付税・臨時財政対策債

		平成13年度		平成14年度		平成15年度		平成16年度	
地方財政計画 (億円)	地方交付税	203,498	-5.0%	195,449	-4.0%	180,693	-7.5%	168,900	-6.5%
	臨時財政対策債	14,488	皆増	32,261	222.7%	58,696	81.9%	41,900	-28.6%
	計	217,986	-1.8%	227,710	4.5%	239,389	5.1%	210,800	-11.9%
当初予算 (百万円)	普通交付税	3,694	-5.4%	3,366	-8.9%	3,045	-9.5%	3,034	-0.4%
	特別交付税	550	0.0%	550	0.0%	513	-6.7%	480	-6.4%
	臨時財政対策債	290	皆増	650	124.1%	1,175	80.8%	882	-24.9%
	計	4,534	1.8%	4,566	0.7%	4,733	3.7%	4,396	-7.1%
確定 (百万円)	普通交付税	3,747	-6.0%	3,471	-7.4%	3,245	-6.5%	3,034	-6.5%
	特別交付税	593	-5.6%	576	-2.9%	未確定	-	480	-
	臨時財政対策債	291	皆増	616	111.7%	1,236	100.6%	882	-28.6%
	計	4,631	0.7%	4,663	3.7%	4,481	-	4,396	-

1 3 確定額には錯誤措置含む



市債の状況



本表は、普通会計における市債の状況です。

(普通会計とは、一般会計に霊園事業や下水道の一部(都市下水道)を含み、公営事業(駐車場事業)を除いた会計をいいます。)

基金の状況

(単位 千円)

基金名	平成14度末現在高 (出納整理期間後)	平成15年度			平成16年度		
		増加予定額	減少予定額	末現在見込額	増加予定額	減少予定額	末現在見込額
財政調整基金	418,642	415		419,057	251		419,308
減債基金	498,176	100,490	144,613	454,053	272	126,540	327,785
市役所庁舎建設基金	1,055,721	973		1,056,694	634		1,057,328
施設営繕基金	317,029		91,526	225,503		95,588	129,915
農業後継者等育成基金	15,034		979	14,055		986	13,069
きたひろしま人材育成基金	16,299		2,288	14,011		4,494	9,517
義務教育施設整備基金	403,005	407		403,412	242	218,400	185,254
奨学基金	55,557		3,802	51,755		3,849	47,906
生涯学習振興基金	165,571		5,968	159,603		6,737	152,866
地域振興基金	185,272	143		185,415	148		185,563
緑のまちづくり基金	89,459		76,596	12,863		6,738	6,125
北広島団地開発事業減債基金	146,079		84,249	61,830		50,000	11,830
地域福祉基金	325,514	1,510	5,065	321,959		5,173	316,786
霊園管理基金	321,375	10,809	15,279	316,905	10,809	14,238	313,476
介護保険介護給付費準備基金	14,960	19,293		34,253	9,478		43,731
合 計	4,027,693	134,040	430,365	3,731,368	21,834	532,743	3,220,459

12月補正後

土地開発基金 現金	686,864	76,878	62,005	701,737	7,410	0	709,147
土地開発基金 貸付金	398,165	62,005	68,266	391,904	0		391,904
土地開発基金 合 計	1,085,029	138,883	130,271	1,093,641	7,410	0	1,101,051

平成16年度緊急地域雇用創出特別対策事業

		事業費	内容	人員/日
一般枠	1 寄贈図書整理・データ作成事業	2,394 千円	寄贈図書（3000冊程度）の装備及びデータ作成 現地打合せ、資料配列等事前処理、分類入力原稿作成、データ入力、図書装備、チェック	232人/日 1名/116日×2名=232日
	2 北広島市地域IT推進事業	8,000 千円	地域IT推進リーダー育成の拡充と市民や各種団体向けホームページ作成講座の開催 地域ITリーダー育成講習会 市民に各種IT技術を指導し、リーダーを育成する（H14～） ホームページ作成講座 市民や各種市民団体向け作成講座を開催し、作成から管理に至る技術講習を実施する。 北広島市ITステーション事業の推進 ITステーションの管理及び事業の企画運営	550人/日 1名/110日×5名=550日
	3 道路雨水排水施設管理システム構築事業	3,780 千円	市道の道路排水施設の維持管理のため、雨水排水管理システムソフトを開発する 雨水樹の実態調査と管理システムソフトの開発 資料収集整理・現地調査（位置形状把握）・データ入力・管理システム開発	257人/日 1名/68日×3名=204日 1名/53日×1名=53日
	4 遊休農地調査事業	4,715 千円	遊休農地や農用地の利用実態等を調査し、農用地の利用集積及び新規就農者の受け入れに活用 現況判断調査票作成、農家個別ヒアリング調査、成果図、農用地データベース作成	275人/日 1名/95日×1名=95日 1名/50日×2名=100日 1名/80日×1名=80日

一般枠	5 市議会会議録昭和期複成作成事業	2,594 千円	昭和期の会議録の損傷が激しいため、会議録の複製作成を実施する。 昭和12年から昭和25年までの会議録の複製 会議録(9000P)のデータベース作成、資料整理、スキャンニング、データ修正、データベース処理	253人/日 1名/33日×1名=33日 1名/55日×4名=220日
	6 防火対象物立入り検査等支援データベース作成事業	6,380 千円	防火対象物の立入り検査、違反是正を行うとともに、査察を迅速に行うため防火対象物のデータベースを作成 立入り検査対象の事前準備及び事後処理、調査データ入力	390人/日 1名/90日×1名=90日 1名/90日×1名=90日 1名/90日×1名=90日 1名/60日×2名=120日
政策枠	7 就職支援事業追跡調査・就職支援セミナー開催事業	10,500 千円	平成15年度に実施した就職支援事業の追跡調査を行うとともに、高校生を主体とした就職支援セミナーを開催する。 就職セミナー受講者調査(進路状況調査) 未就職者カウンセリング 就職セミナー開催(高生40名一般80名) 調査結果データ作成 就職支援対策の希望調査と実施の検討	640人/日 1名/90日×2名=180日 1名/75日×4名=300日 1名/80日×2=160日
	8 商店街振興のための商業環境及び商業需用実態調査	6,300 千円	地元商業の健全な発展や経営の安定、市内就業者の雇用確保等地元商業の振興を図るため、商業者消費者双方の購買実態を調査し、基礎的データを構築する 商店街個別店舗実態把握(営業日時間、駐車スペース等) 空き店舗実態把握(位置、規模、利用動向) 商店街交通量の把握(自動車、自転車、徒歩等) 消費者買い物行動把握(買い物時間、店舗数) アンケート調査(商業者意向調査・広域消費動向、モニター)	320人/日 1名/80日×3名=240日 1名/80日×1名=80日
合計		44,663 千円	一般枠-地域経済における雇用創出事業(市町村枠) 政策枠-雇用創出効果の高い事業(全道の中で選択)	2,917人/日

目的税の使途事業

都市計画税

都市計画税収入見込額 (予算額)		使途予定事業		事業費	所要額
		前年度	569,484千円	公園費	輪厚公園整備事業
増減額	8,514千円	下水道費	緑出金(建設費分)	19,900千円	19,900千円
			緑出金(雨水公債費分)	301,195千円	301,195千円
577,998千円		公債費(元利) (過去に行った基盤整備の返済費用)	街路事業	67,340千円	67,340千円
			公園事業	131,815千円	131,815千円
			区画整理事業	264,173千円	264,173千円
				所要額計	793,723千円

都市計画税は、基盤整備(都市計画)事業の財源となります。また過去に行った基盤整備(街路・公園・区画整理・下水)の借入金の返済費用にも充てられます。

入湯税

入湯税収入見込額 (予算額)		使途予定事業		事業費	所要額
		前年度	12,116千円	観光の振興	観光協会補助金
増減額	760千円	観光施設整備	コミュニティFM広報事業	1,890千円	1,890千円
			水辺の広場施設整備	50,000千円	5,000千円
12,876千円		消防施設	住民プール簡易温水化	31,588千円	988千円
			消防水利整備事業	1,108千円	1,108千円
				所要額計	13,221千円

観光施設には、プール及びスキー場等の運動施設・展望台及び遊歩道等の園地施設等が含まれます。

基金の充当事業

基金名称		充当予定事業		事業費	充当予定額	
減債基金	取崩額	126,540千円	公債費	公債費元金（借換除く）	2,784,500千円	91,071千円
				公債費利子	566,550千円	1,559千円
			下水道費	下水道事業会計繰出金	819,807千円	33,910千円
	計	126,540千円				126,540千円
北広島団地開発事業減債基金	取崩額	50,000千円	下水道費	下水道事業会計繰出金	819,807千円	50,000千円
	計	50,000千円				50,000千円
農業後継者等育成基金	取崩額	986千円	農業費	農業後継者等育成基金活用事業	1,000千円	1,000千円
	運用利子	14千円				
	計	1,000千円				1,000千円
きたひろしま人材育成基金	取崩額	4,494千円	生涯学習振興費	エルフィン大学運営事業	1,300千円	1,300千円
	運用利子	6千円		国際交流推進事業	3,200千円	3,200千円
	計	4,500千円				4,500千円
義務教育施設整備基金	取崩額	218,400千円	学校建設費	西部小学校移転改築事業	733,693千円	218,400千円
	計	218,400千円				218,400千円
奨学基金	取崩額	3,849千円	教育振興費	奨学金及び高等学校入学準備金支給事業	5,980千円	3,900千円
	運用利子	51千円				
	計	3,900千円				3,900千円

地域福祉基金	取崩額	5,173千円	社会福祉総務費	社会福祉協議会補助事業（ボランティア活動推進事業・小地域ネットワーク推進事業）	2,700千円	2,700千円
	運用利子	270千円	高齢福祉費	介護予防・知識普及事業（高齢者サービス啓発事業）	416千円	270千円
				高齢サービス事業（ボランティアによる礼拝サービス・除雪サービス）	3,665千円	917千円
			いきがい福祉費	ミニディサービス運営支援事業	3,889千円	1,556千円
	計	5,443千円				5,443千円
緑のまちづくり基金	取崩額	6,738千円	緑化推進費	緑化推進事業（花の愛好会補助・緑化推進委員会交付金等）	6,779千円	6,779千円
	運用利子	41千円				
	計	6,779千円				
生涯学習振興基金	取崩額	6,737千円	生涯学習振興費	生涯学習市民活動支援事業等	4,739千円	3,764千円
	運用利子	81千円	保健体育総務費	スポーツ振興奨励事業	3,254千円	3,054千円
	計	6,818千円				
営繕基金	取崩額	95,588千円	コミュニティ施設管理費	集会所改修工事	2,100千円	2,100千円
	運用利子	112千円	保育総務費	保育園修繕	13,300千円	13,300千円
			小学校管理費	学校施設環境改善事業	15,400千円	15,400千円
			中学校管理費	学校施設環境改善事業	57,800千円	57,800千円
			小学校給食費	給食施設修繕	3,800千円	3,800千円
			体育施設管理費	体育施設修繕	2,500千円	2,500千円
			総合体育館費	体育館修繕	800千円	800千円
	計	95,700千円				

調整交付金の充当事業

調整交付金

		充当予定事業		事業費	充当予定額
		道路橋梁費	生活道路整備事業	16,600千円	14,900千円
調整交付金収入見込額 (予算額) 87,500千円			除雪車購入事業	20,000千円	18,000千円
		保健体育費	住民プール簡易温水化	31,588千円	30,600千円
緑陽公園野球場安全マット設置事業	26,000千円		24,000千円		
前年度	90,450千円				
増減額	2,950千円				87,500千円